

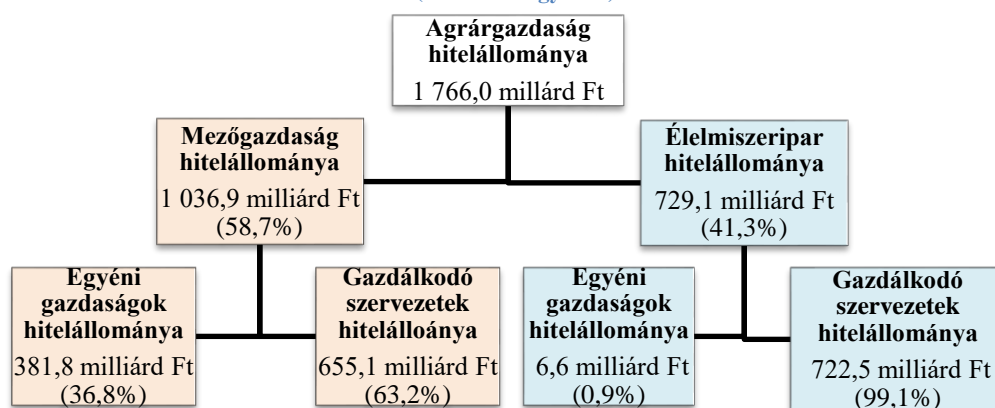
Az agrárfinanszírozás aktuális helyzete az AM adatgyűjtése alapján*

(2023. II. negyedév)

(*Az elemzés 2022. I-IV. és 2023. I. negyedév revideált adataival készült)

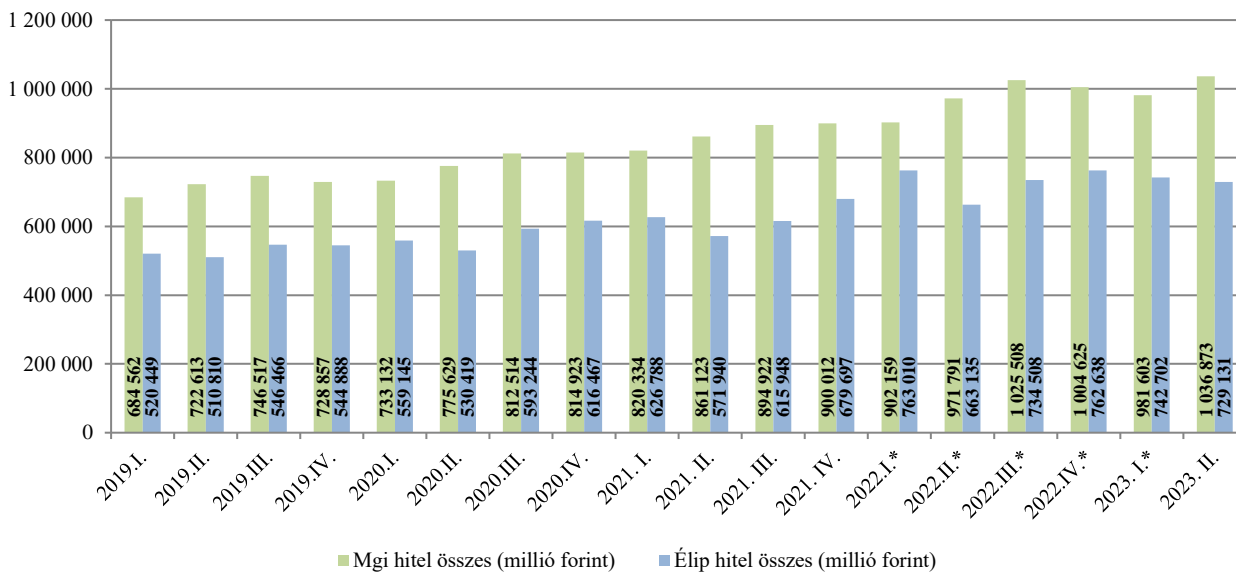
Az agrárgazdaság egyéni és társas vállalkozásainak (mezőgazdasági és élelmiszeripar összesen) hitelállománya 2023. II. negyedév végén **1 766,0 milliárd forint** volt (1. ábra). A teljes hitelállomány az előző negyedévhez képest 2,4%-kal, az előző év azonos időszakához viszonyítva pedig 8,02%-kal nőtt.

1. ábra: Az agrárgazdaság hitelállományának megoszlása főtevékenység és gazdálkodási forma szerint (2023. II. negyedév)



A mezőgazdasági hitelállomány negyedéves szinten 5,6%-os, éves szinten 9,07%-os bővülést mutatott. Az élelmiszeripari hitelállomány csökkenése az előző negyedévhez képest lassult, tárgynegyedévben 1,8%-os csökkenést tapasztalhattunk, éves szinten pedig még mindig növekedés látható (+9,95%). A revideált 2022-es és 2023-as adatok alapján megállapíthatjuk, hogy az előző naptári évben az agrárhitelezési piac is erős volatilitást mutatott, amelynek bázishatása is erős lesz 2023-ban. A piac egyensúlyi ponthoz tartására utal, hogy 2023 II. negyedévében a mezőgazdasági hitelek biztató növekedésbe kezdtek és az élelmiszeripari hitelezés esetében is erőteljesen lassulni kezdett a hitelkihelyezés csökkenése.

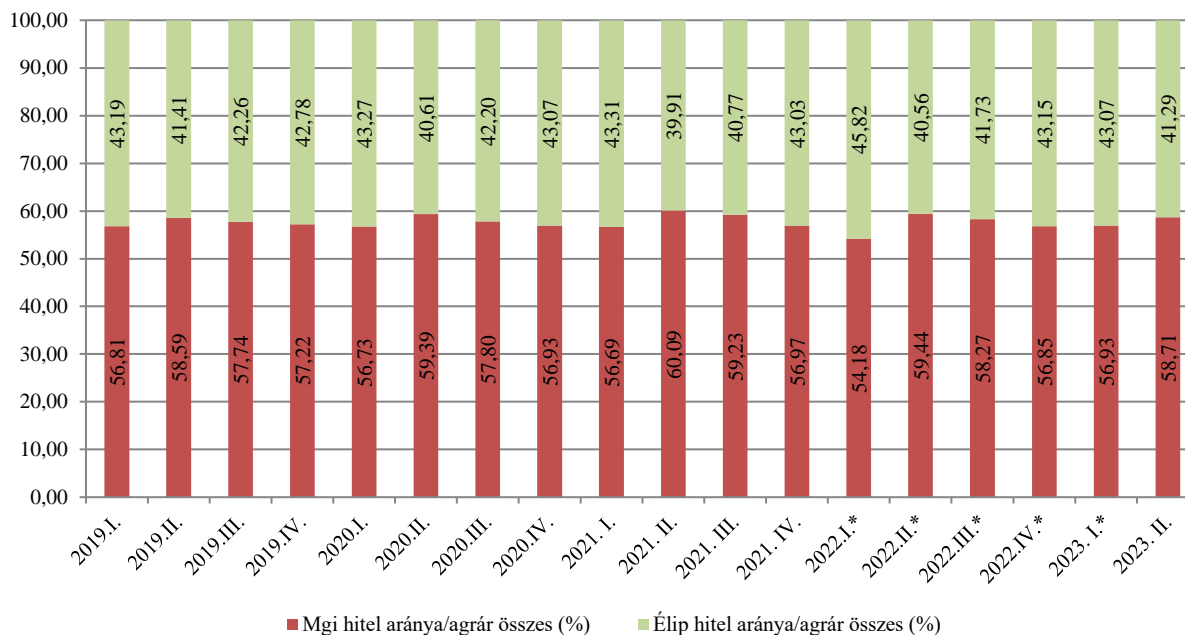
2. ábra: Az agrárgazdaság hitelállománya ágazatok szerint, negyedévenként (2019. I. – 2023. II.)



*Revideált adatok

Az ágazatok hitelállományának aránya tárgynegyedévben a mezőgazdaság javára növekedett 1,79 százalékponttal (58,71%), az élelmiszeripar hitelállományának részesedésében (41,29%) csökkenés tapasztalható az előző negyedévhez képest.

3. ábra: Az agrárgazdaság hitelállományának megoszlása nemzetgazdasági ágazatok szerint (2019. I. - 2023. II.)



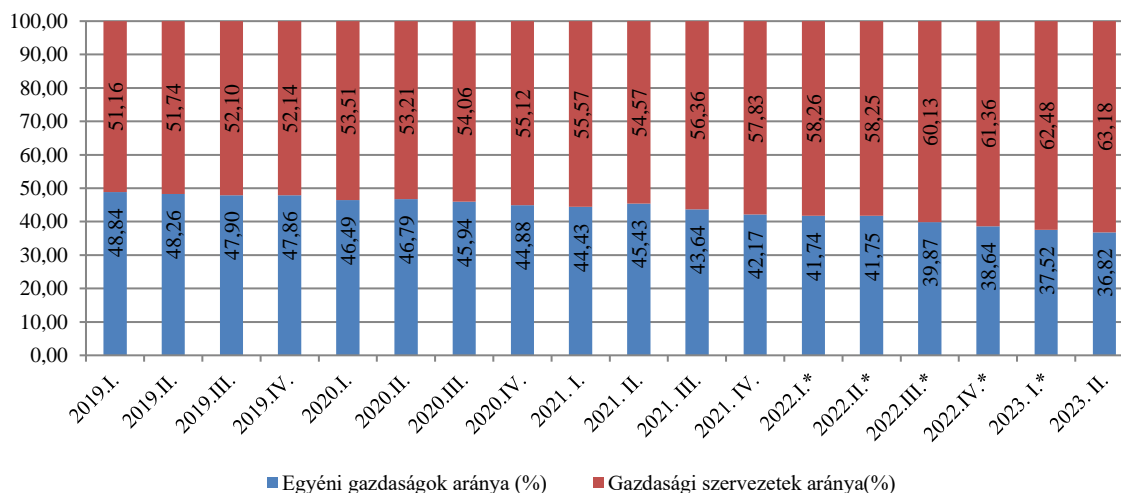
*Revideált adatok

1. Mezőgazdaság hitelállománya

A mezőgazdaság hitelállománya 2023. II. negyedévben éves szinten 6,7%-kal bővült (1 036,9 milliárd forint) és értéke ismét átlépte az ezer milliárd forintot. Az előző negyedévhez képest is növekedett, 5,63%-kal lett magasabb a hitelállomány.

Gazdálkodási formák szerint az egyéni gazdaságok hitelállománya csökkent, éves szinten 5,9%-kal (-23,9 milliárd forint), míg negyedéves összehasonlításban növekedés volt tapasztalható (+3,7%, +13,6 milliárd forint). A gazdasági szervezetek hitelállományának növekedése éves szinten meghaladta a 15%-ot (+15,7%, +88,98 milliárd forint) és negyedéves szinten is 6,7%-os bővülést mutatott (42,0 milliárd forint). Az egyéni gazdaságok – konzervatív finanszírozási stratégiájukból fakadóan – óvatosabban merészkedtek vissza a hitelezési piacra, mint a gazdasági szervezetek.

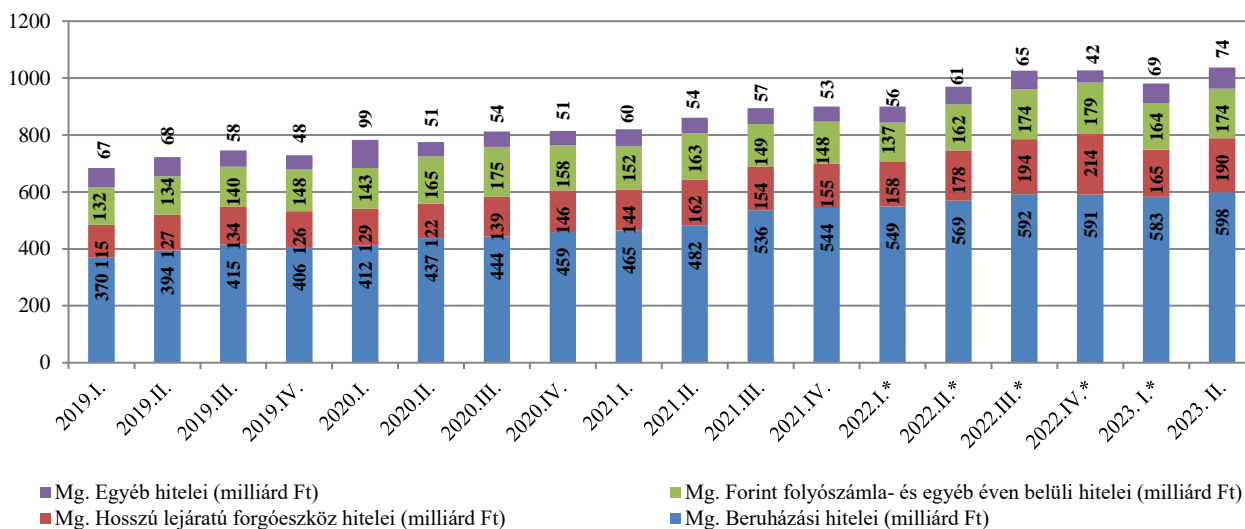
4. ábra: A mezőgazdasági hitelállomány megoszlása gazdálkodási formák szerint (2019. I. – 2023. II.)



*Revideált adatok

A hitelfajták közül a beruházási hitelek bővültek a legkevésbé, éves szinten +5,2%-kal, negyedéves szinten 2,6%-kal. Negyedéves viszonylatban a hosszú lejáratú forgóeszköz hitelek (+15,4%), éves szinten pedig az egyéb hitelek (+21,1%) nőttek leginkább. Éves szinten jól látszik, hogy a forint folyószámla- és egyéb éven belüli hitelek, valamint a hosszú lejáratú forgóeszköz hitelek növekedése meghaladta a beruházási hitelekét, előbbi 7,6%-kal, utóbbi 7,1%-kal.

5. ábra: A mezőgazdasági hitelállomány hitelcél szerinti alakulása (2019. I. – 2023. II.)



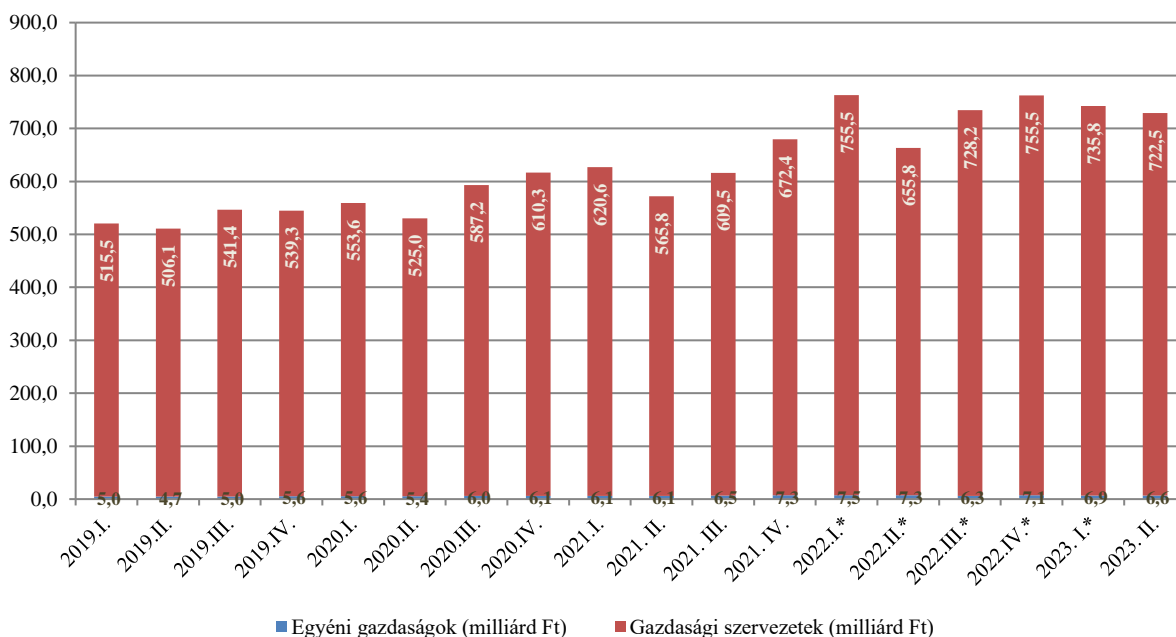
*Revideált adatok

2. Élelmiszeripar hitelállománya

Az élelmiszeripar hitelállománya 2023. II. negyedévében, 10,0%-kal haladta meg előző év azonos időszakát és negyedéves szinten is lassult az állomány csökkenése (-1,8%).

Az egyéni gazdaságok esetében csökkent a hitelállomány mind az egy évvel ezelőttihez képest (-10,3%, -0,8 milliárd forint), mind az előző negyedévhez képest (-5,1%, -0,4 milliárd forint). A társas vállalkozások állománya éves szinten 66,8 milliárd forinttal (+10,2%) nőtt, az előző negyedévhez képest viszont 13,2 milliárdos (-1,8%) csökkenés tapasztalható.

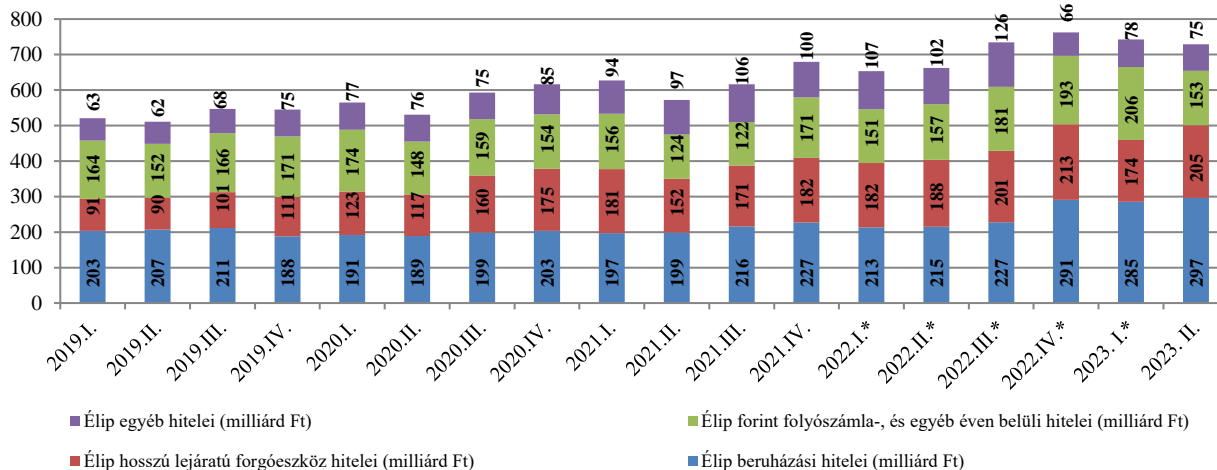
6. ábra: Az élelmiszeripari hitelállomány gazdálkodási forma szerint (2019. I. – 2023. II.)



*Revideált adatok

A hitelcél szerinti vizsgálat alapján, az élelmiszeripar mind éves, mind negyedéves viszonylatban rendkívül szélsőséges értékeket mutatott 2023 II. negyedévében. Míg éves szinten a beruházási hitelek 37,8%-os növekedést produkáltak (+81,4 milliárd forint!), a forint folyószámla hitelek -2,4%-ot csökkentek. Negyedéves szinten a hosszú lejáratú forgóeszköz hitelek növekedtek kiugróan, +17,5%-kal (+30,5 milliárd forint), míg a forint folyószámla hitelek -25,5%-kal zuhantak vissza, ami 52,5 milliárd forintos csökkenést jelent.

7. ábra: Az élelmiszeripari hitelállomány hitelcél szerinti alakulása (2019. I. – 2023. II.)



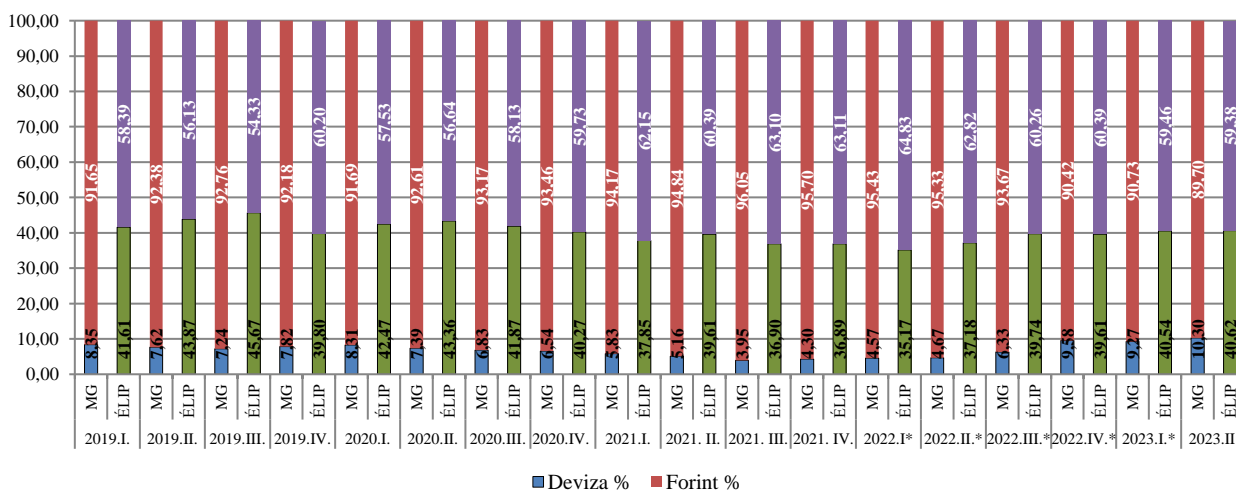
*Revideált adatok

A nagy változások minden hitelcél esetében a társas vállalkozásoknak köszönhetőek, amelyek továbbra is a hitelállomány 99%-át birtokolják.

3. Hitelállomány devizanem szerinti alakulása

A hitelállomány devizanem szerinti aránya a revideált adatok alapján, lassú, de határozott növekedést mutat 2022 I. negyedétől a devizahitelek javára. A negyedévenkénti egyenletes növekedés üteme tárgynegyedévre lassulni látszik ugyan, de mértéke éves viszonylatban a megszokott arányokhoz képest így is jelentős, +5,62 százalékpont a mezőgazdaságban, +5,45 százalékpont az élelmiszeriparban. 2023 II. negyedévében a devizahitelek aránya a mezőgazdaságban 10,3%, az élelmiszeriparban 40,62% volt.

8. ábra: Az agrárgazdaság hitelállományának devizanem szerinti alakulása (2019. I. – 2023.II)

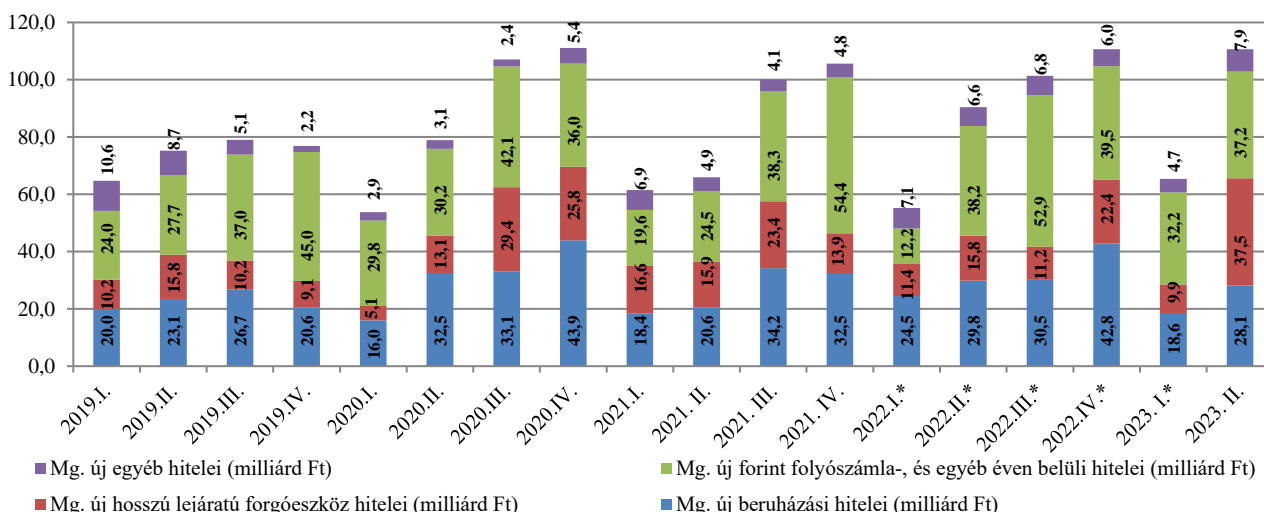


*Revideált adatok

4. Újraonnan folyósított hitelek

2023 II. negyedévében összesen 244,6 milliárd forint hitelt folyósítottak az agrárgazdasági vállalkozásoknak, ami éves szinten 28,8 %-os (+54,7 milliárd forint), negyedéves szinten pedig 102,4%-os (+123,7 milliárd forint) növekedést jelent. Ez utóbbi érték nagysága a bázishatásnak köszönhető. A folyósított hitelek 45,2%-a került a mezőgazdasághoz, amely forintban kifejezve 110,7 milliárd forint. A legtöbb hitelt hitelcél szerint vizsgálva a mezőgazdaságban a hosszú lejáratú forgóeszköz hitelezés keretében folyósították, összesen 37,5 milliárd forintot, ami éves szinten 21,7%-os bővülést jelent. A beruházási hitelek éves szinten történő kihelyezése tovább csökkent (-1,7%), a növekedés felé való elmozdulást a pozitív negyedéves adatok mutatják (+9,5%).

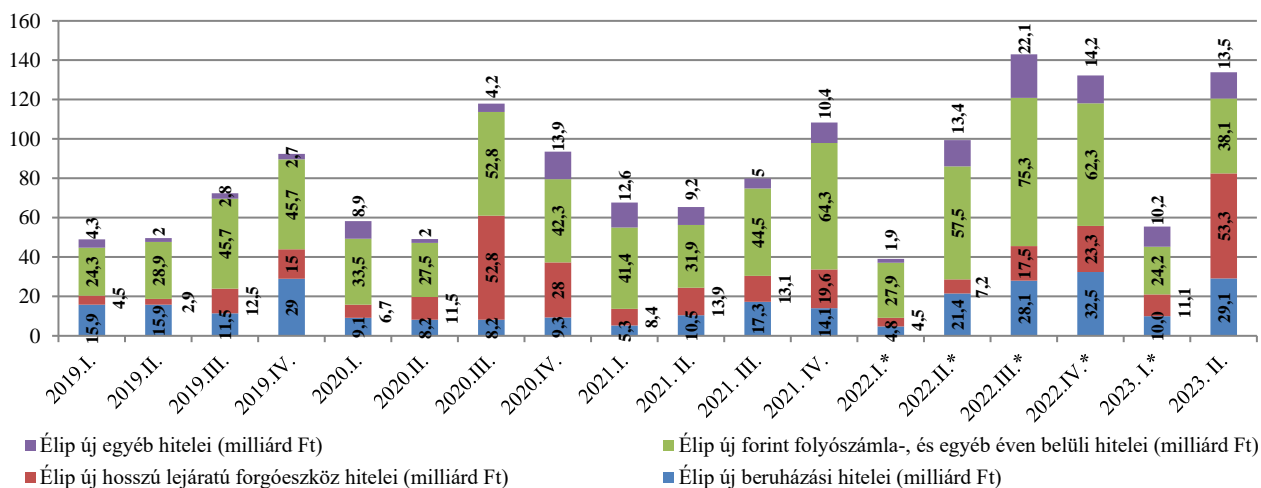
9. ábra: A mezőgazdaság új hiteleinek hitelcél szerinti megoszlása (2019. I. – 2023. II.)



*Revideált adatok

2023 II. negyedévében az élelmiszeriparba a hitelek 54,8%-a került, vagyis 134,0 milliárd forintot helyeztek ki. Az élelmiszeriparban éves és negyedéves szinten is a hosszú lejáratú forgóeszköz hitelezés növekedett a leginkább, előbbi 46,1 milliárddal, utóbbi 42,3 milliárd forinttal.

10. ábra: Az élelmiszeripar új hiteleinek hitelcél szerinti megoszlása (2019. I. – 2023. II.)



*Revideált adatok

Az agrárgazdaság hiteleiről részletes adatok az <https://agrarstatisztika.kormany.hu/agrargazdasag-hitelei2> linken, illetve a KSH STADAT táblái között, https://www.ksh.hu/stadat_files/mez/hu/mez0106.html, valamint dinamikus lekérdező felületén, a Tájékoztatói adatbázisban, a Mezőgazdasági Számlarendszernél található.