

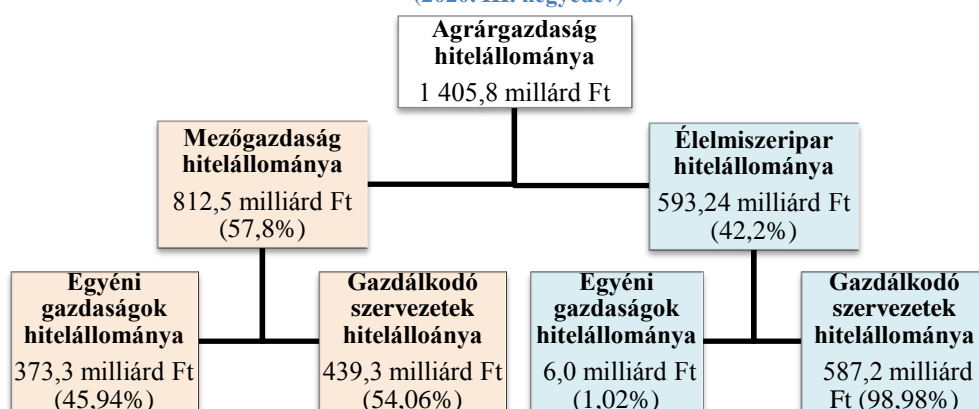
## Az agrárfinanszírozás aktuális helyzete az AM adatgyűjtése alapján (2020. III. negyedév)\*

\*(2020 I. negyedévtől a mezőgazdasági hiteleknél a szakágazati bontást módosítottuk, vagyis a Szántóföldi növénytermesztésből kikerültek a zöldségek, amelyeket ezentúl külön tüntetünk fel a Kertészet alatt, illetve az élelmiszeripari szakágazatok közül külön feltüntetésre került a Szőlőbor termelése, ami így kikerült az Egyéb élelmiszerből.)

\*\* (A hitelállomány szokásosnál nagyobb mértékű emelkedését, valamint az arányok megszokottnál nagyobb ingadozását az adatszolgáltatók közé belépő új szereplők adatai, illetve adatrevízió okozza. Az adatokat 2018. I. negyedévtől illesztettük be az aggregált adatállományba, ezért az idősor 2018. I. negyedévével megtörik, amit az eredeti és az új 2018. I. negyedéves adattábla együttes közlésével jelzünk.)

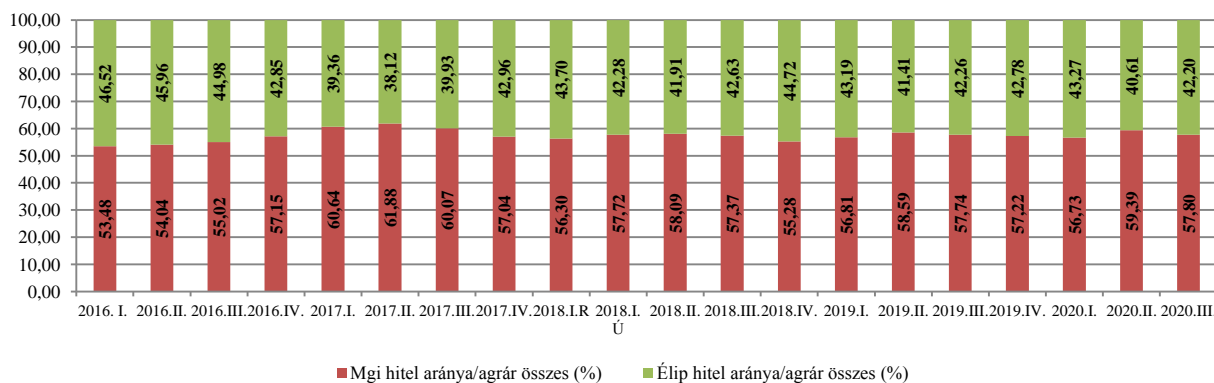
**Az agrárgazdaság egyéni és társas vállalkozásainak (mezőgazdasági és élelmiszeripar összesen) hitelállománya 2020. III. negyedév végén 1 405,8 milliárd forint volt (1. ábra).** A teljes hitelállomány az előző negyedévhez képest 7,63%-kal, míg az előző év azonos időszakához viszonyítva 8,72%-kal nőtt.

1. ábra: Az agrárgazdaság hitelállományának megoszlása főtevékenység és gazdálkodási forma szerint  
(2020. III. negyedév)



Az ágazatok hitelállományának megoszlása közötti arányok nem változnak érdemben, apróbb ingadozásoktól eltekintve minden negyedévben a mezőgazdaság javára billen a mérleg, amely folyamatosan tartja az 55% feletti szintet. A mezőgazdaság és az élelmiszeripar hitelállományának 2020. III. negyedévi aránya 57,8-42,2%.

2. ábra: Az agrárgazdaság hitelállományának megoszlása nemzetgazdasági ágazatok szerint\*  
(2016. I. - 2020. III.)

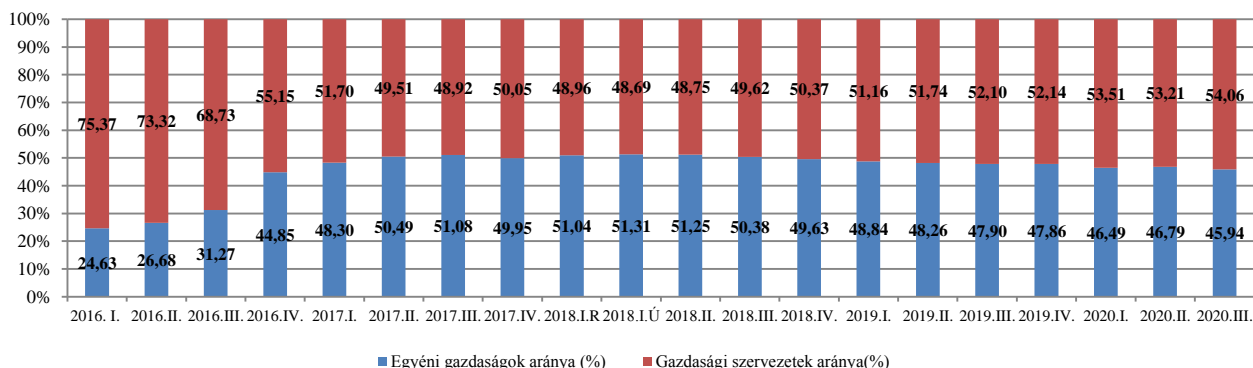


\*Az idősorban új adatszolgáltatók belépése miatt 2018 I. negyedévénél törés van, ezért ennél a negyedévnél mind a régi, mind az új adatsort feltüntettük

## 1. Mezőgazdaság hitelállománya

A mezőgazdaság hitelállománya éves szinten 8,84%-kal, negyedéves szinten pedig 4,76 %-kal növekedett.

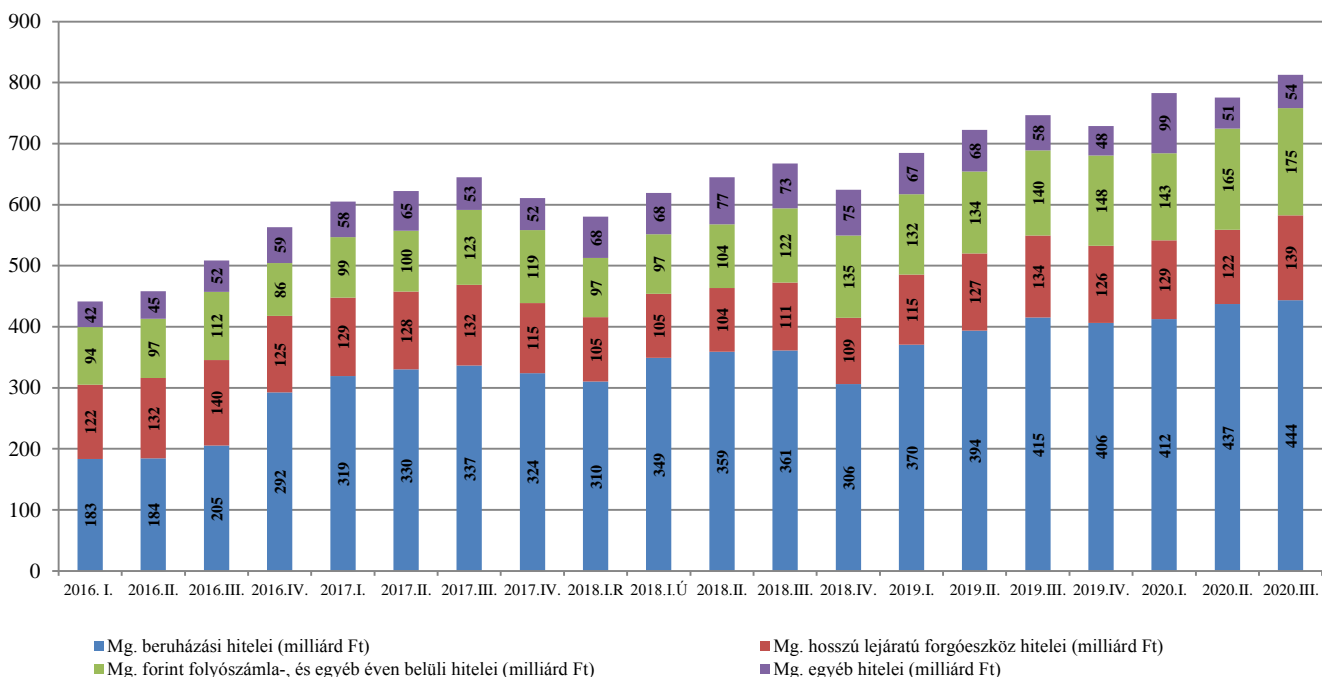
3. ábra: A mezőgazdasági hitelállomány megoszlása gazdálkodási formák szerint (2016. I. – 2020. III.)\*



\*Az idősorban új adatszolgáltatók belépése miatt 2018 I. negyedévénél törés van, ezért ennél a negyedévnél mind a régi, mind az új adatsort feltüntetjük

Gazdálkodási formák szerint vizsgálva a mezőgazdasági hitelállomány megoszlását megállapítható, hogy folytatódott a gazdasági szervezetek részesedésének 2018. II. negyedéve óta tartó emelkedése. 2020. III. negyedévében a gazdasági szervezetek részesedése az ágazat hitelállományából 54,06, az egyéni gazdaságoké 45,94 százalék volt. A gazdasági szervezetek részesedése negyedéves viszonylatban 0,85, éves összehasonlításban 1,96 százalékponttal növekedett.

4. ábra: A mezőgazdasági hitelállomány hitelcél szerinti alakulása (2016. I. – 2020. III.)\*



\*Az idősorban új adatszolgáltatók belépése miatt 2018 I. negyedévénél törés van, ezért ennél a negyedévnél mind a régi, mind az új adatsort feltüntetjük

A mezőgazdasági hitelállomány összes hitelcélja növekedést könyvelhet el negyedéves szinten. A legnagyobb bővülés a hosszúlejáratú forgóeszköz hitelek terén mutatkozott, 14,22%-kal nőtt az előző negyedévhez képest. A forint folyó-, és egyéb éven belüli hitelek, valamint az egyéb hitelek

fej-fej mellett növekedtek, előbbi 6,06%-kal, utóbbi 6,29%-kal nőtt, a beruházási hitelek pedig 1,45%-os növekedést könyvelhettek el.

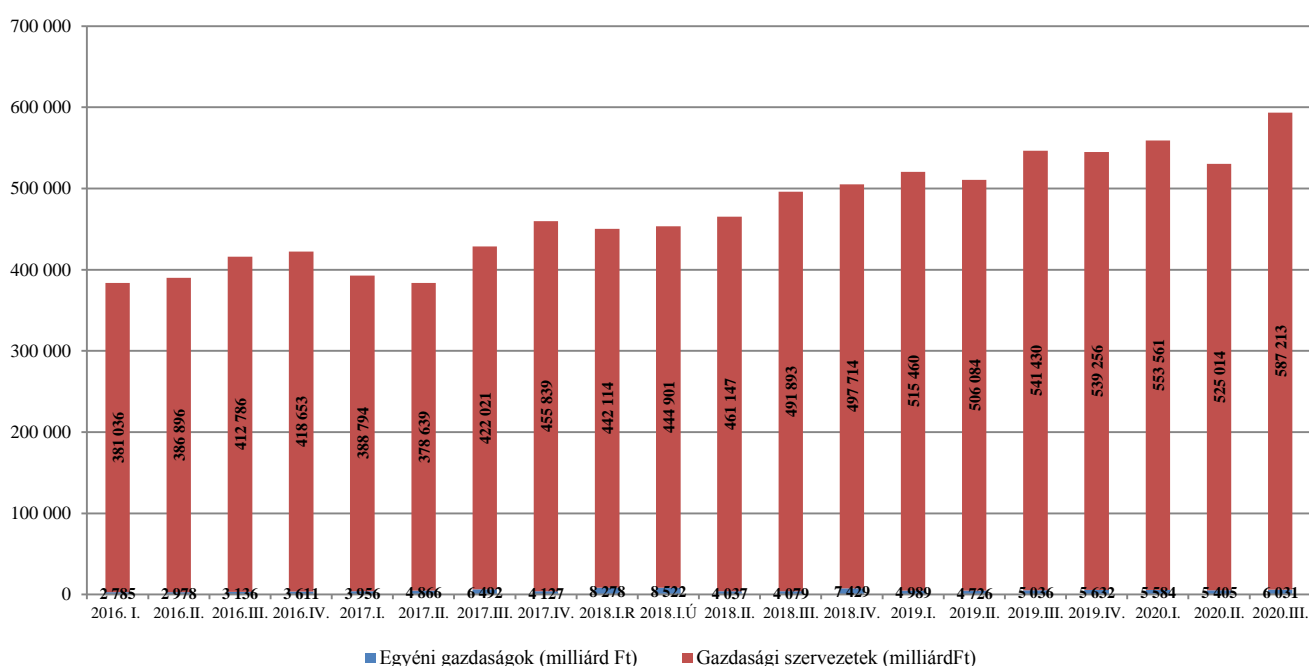
Éves szinten is a növekedés jellemezte a hitelállományt, ami alól csak az egyéb hitelek jelentettek kivételt, amelynek állománya 5,69%-kal esett vissza. Ezzel szemben 25,68%-os bővülést tudhat magáénak a forint folyó-, és egyéb éven belüli hitelcél, 6,89%-ot a beruházási hitelek és 3,59%-ot a hosszú lejáratú forgóeszközhitel.

## 2. Élelmiszeripar hitelállománya

Az élelmiszeripar hitelállománya 2020 III. negyedévében 8,56%-kal nőtt az előző év azonos időszakához képest, negyedéves szinten 11,84%-os növekedést produkált, negatív bázisról indulva, ami 16,98 százalékpontos növekedési ütem emelkedést jelentett.

Az 593,2 milliárd forintos hitelállomány 99%-a továbbra is a társas vállalkozásokhoz kötődik, az egyéni gazdaságok jelenléte az ágazat hitelezési folyamataiban elhanyagolható.

### 5. ábra: Az élelmiszeripari hitelállomány gazdálkodási forma szerint (2016. I. – 2020. III.)\*

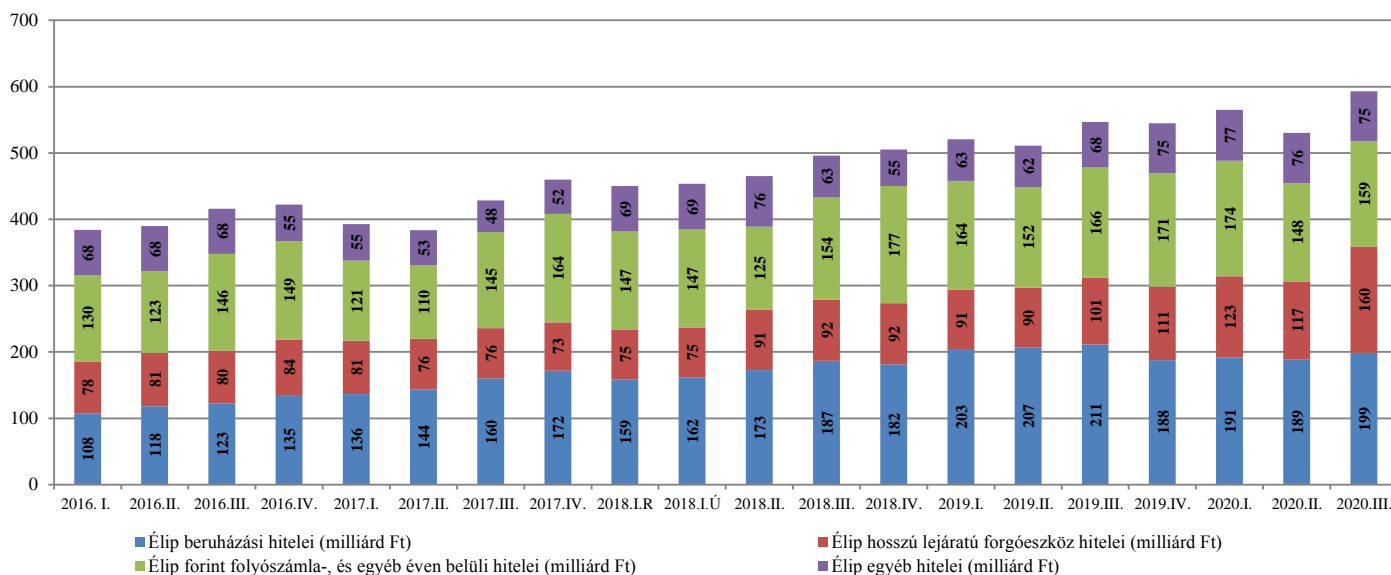


\*Az idősruban új adatszolgáltatók belépése miatt 2018 I. negyedévében törés van, ezért ennél a negyedévnél mind a régi, mind az új adatsort feltüntetjük

A hitelcél szerinti vizsgálat alapján, negyedéves szinten a beruházási hitelek 5,21%-kal, a hosszú lejáratú forgóeszköz hitelek 36,32%-kal, a forint folyószámla-, és egyén éven belüli hitelek pedig 7,36%-kal nőttek. Csupán az egyéb hitelek csökkentek 0,73%-kal.

Éves szinten is a hosszú lejáratú forgóeszközhitel növekedtek jelentősen (+58,85%), illetve az egyéb hitelek 10,43%-kal. A beruházási és a forint folyószámla-, és egyéb éven belüli hitelek éves szinten csökkenést mutattak, előző 5,93%-kal, utóbbi 4,25%-kal.

6. ábra: Az élelmiszeripari hitelállomány hitelcél szerinti alakulása (2016. I. – 2020. III.)\*

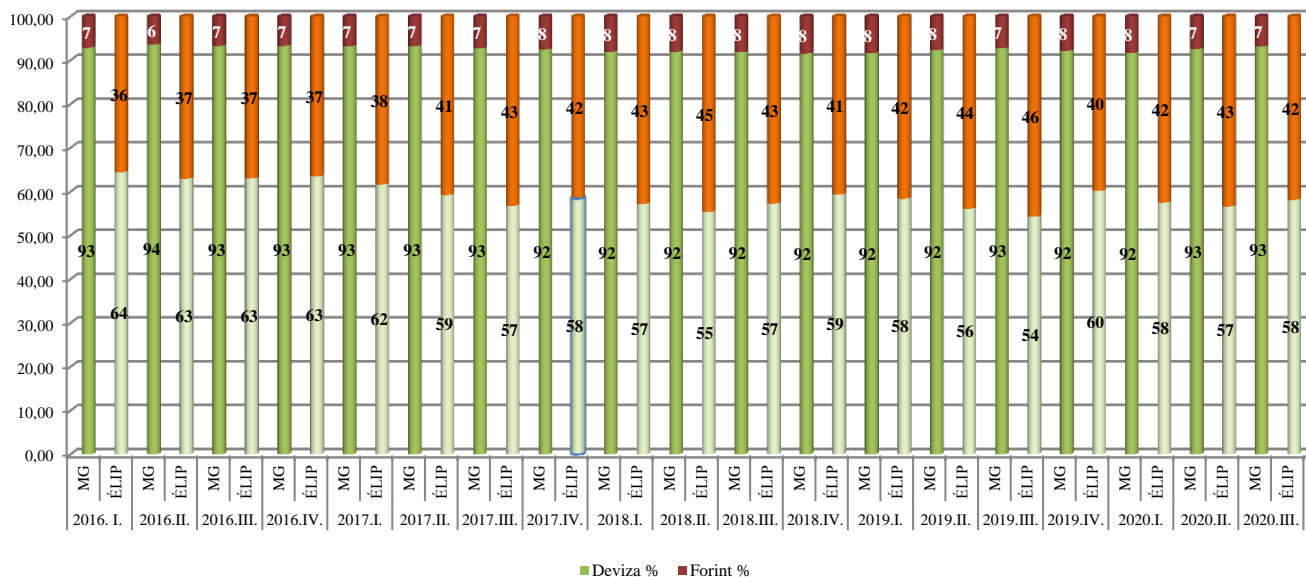


\*Az időszorbán új adatszolgáltatók belépése miatt 2018 I. negyedévénél törés van, ezért ennél a negyedévénél mind a régi, mind az új adatsort feltüntettük

### 3. Hitelállomány devizanem szerinti alakulása

A devizahitelek aránya a 2020-as évben stagnált. A harmadik negyedévben, a mezőgazdasági forint hitel-devizahitel aránypár 93%-7%-os volt, ami megegyezik az egy évvel, illetve az előző negyedévvel. Az élelmiszeripar esetében nagyobb a devizahitelek szerepe, 2020. III. negyedévben részesedésük a teljes hitelállományból 58 százalék volt, mind negyedéves, mind éves viszonylatban növekedés figyelhető meg (+1, illetve +4 százalékpont). A devizahitelek 18,27%-át helyezték ki a mezőgazdaságba, nagy részét továbbra is az élelmiszeriparba folyósítják (81,73%).

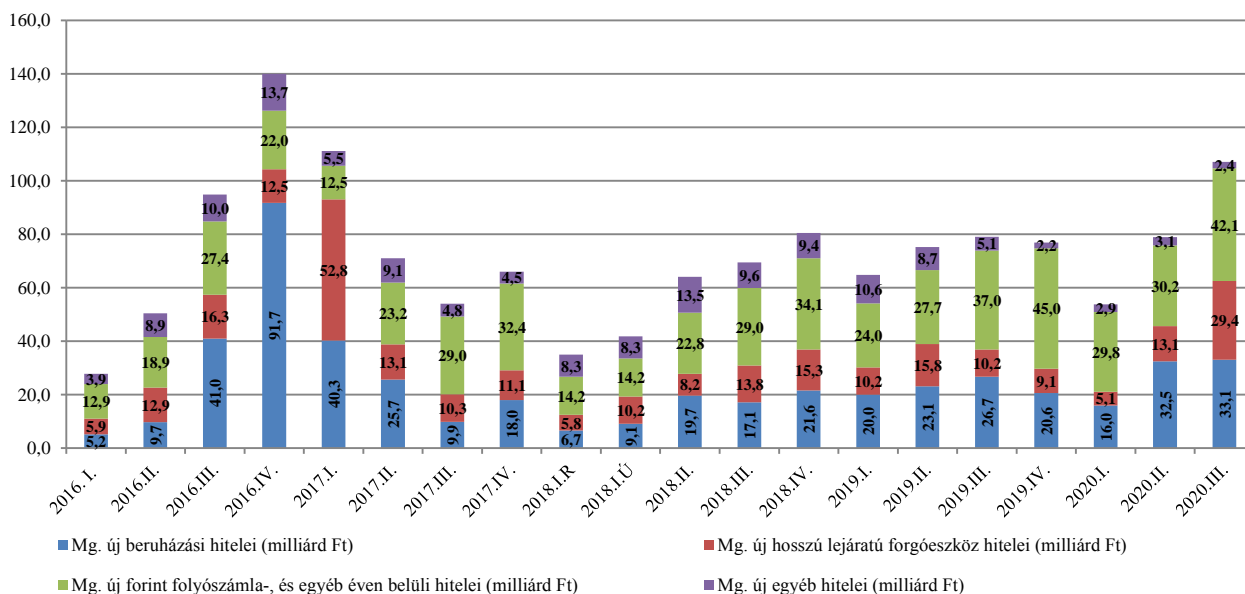
7. ábra: Az agrárgazdaság hitelállománya devizanemek szerinti alakulása (2016. I. – 2020. III.)\*



### 4. Újjonnan folyósított hitelek

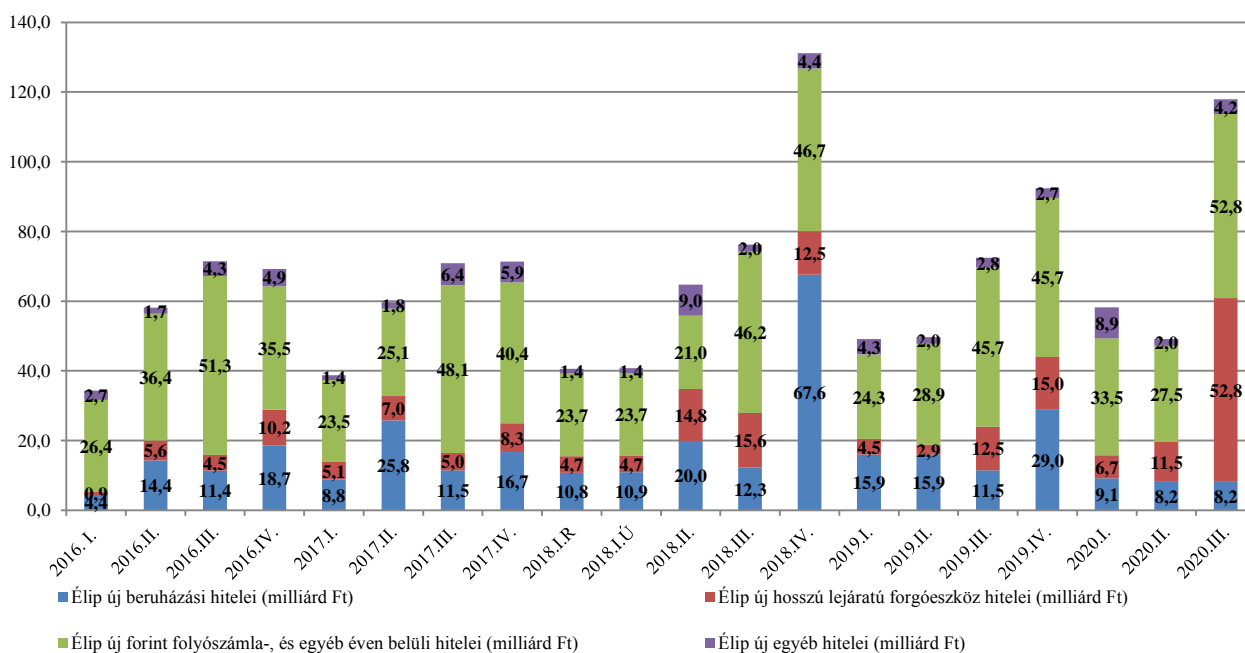
2020 III. negyedévben összesen 224,9 milliárd forint hitelt folyósítottak az agrárgazdasági vállalkozásoknak, ami negyedéves szinten 75,64%-os, éves szinten pedig 48,51%-os bővülést jelent. A mezőgazdasághoz a folyósított hitelnek 47,59%-a került, ez 107,1 milliárd forintot jelent, ami mind negyedéves, mind éves szinten mintegy 35,5%-os növekedést jelent. Az élelmiszeriparba 2020. III. negyedévben 117,9 milliárd forintot helyeztek ki, ami negyedéves szinten 139,9%-os, éves szinten pedig 62,7%-os növekedésnek felel meg. Ilyen mértékű növekedést 2016 I. negyedéve óta nem tapasztaltunk.

8. ábra: A mezőgazdaság új hiteleinek hitelcél szerinti megoszlása (2016. I. – 2020. III.)\*



\*Az időszokban új adatszolgáltatók belépése miatt 2018 I. negyedévéknél törés van, ezért ennél a negyedévnél mind a régi, mind az új adatsort feltüntettük

9. ábra: Az élelmiszeripar új hitelei hitelcél szerinti megoszlása (2016. I. – 2020. III.)\*



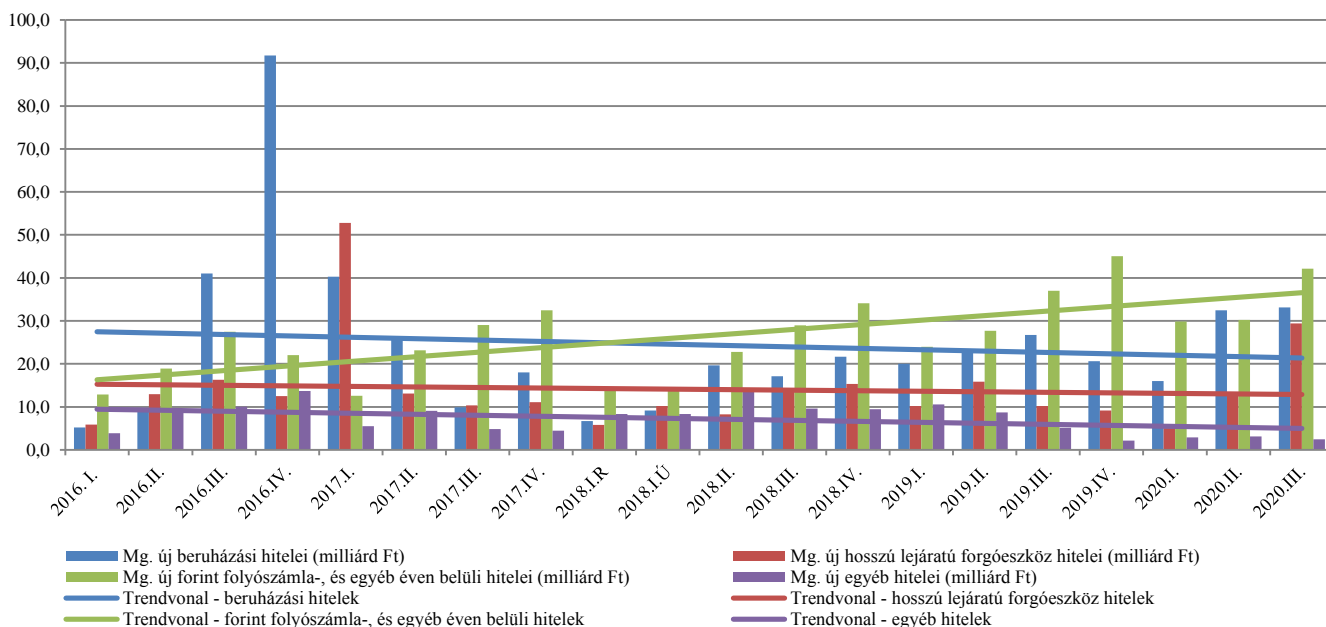
\*Az időszokban új adatszolgáltatók belépése miatt 2019 I. negyedévéknél törés van, ezért ennél a negyedévnél mind a régi, mind az új adatsort feltüntettük

## 5. Hitelek és trendek

A mezőgazdaságban az elmúlt 4,5 évben nagy jelentőséggel bírtak a beruházási hitelek. Jelentős része volt ebben a 2016 IV. negyedévében kifejezetten földvásárlásra folyósított hiteleknek, amelyek kiugró értékűként jelennek meg a grafikonon (10. ábra), amely kiugró érték a hosszú távú trendvonalban enyhe negativitást eredményezett annak ellenére, hogy a beruházási hitelek értéke a vizsgált időszak végére (2020. III. negyedév) sem csökkent számottevő mértékben. A mezőgazdasági beruházások pozitív hatást gyakoroltak a forint folyószámla-, és egyéb éven belüli hitelekre, amelyek 2018 elején érték utol, illetve hagyták le a beruházási hiteleket. Ezek a rövidtávú hitelek (mint pl. az Agrár Széchenyi Kártya folyószámlahitel és egyéb éven belüli finanszírozási eszközök) elsősorban a termeléshez elengedhetetlen inputok (műtrágya, vetőmag, növényvédőszer

stb.) finanszírozására szolgálnak, vagyis a zökkenőmentes mindennapi üzletmenetet, a likviditását biztosítja. Népszerűségüket, felhasználásuk növekvő mértékét egyértelműen mutatja a trendvonal emelkedése.

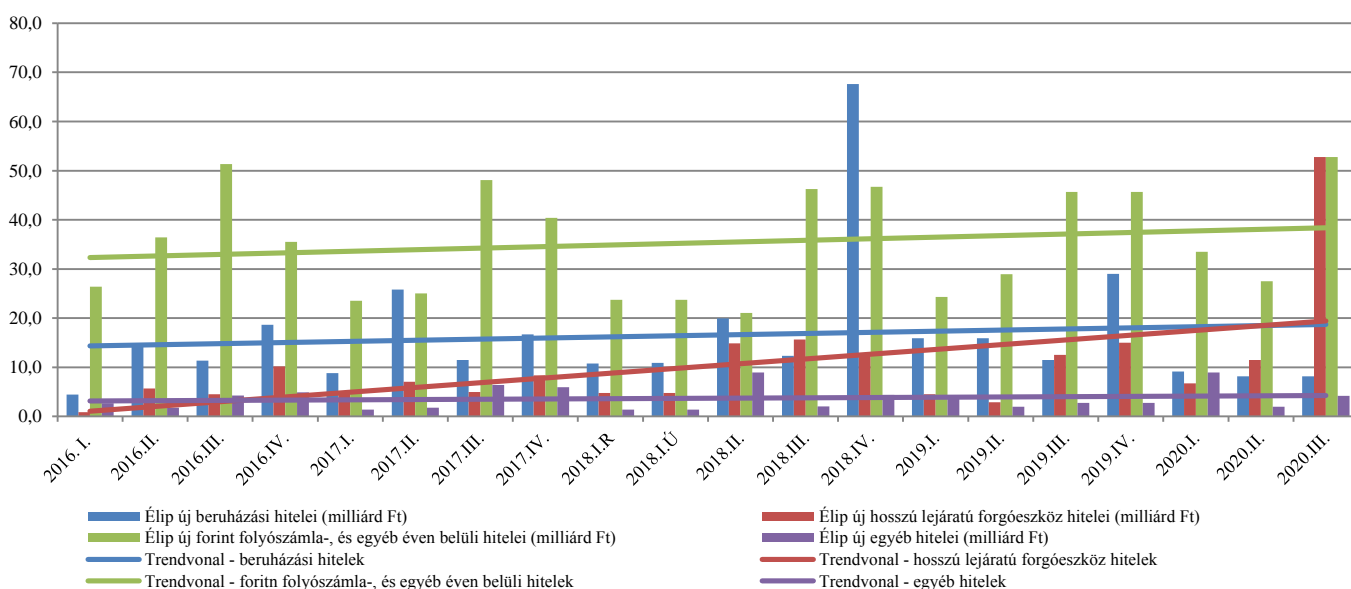
10. ábra: A mezőgazdaság hitelcél szerinti negyedéves folyósításai és a trendek alakulása 2016. I. negyedétől 2020. III. negyedévéig



A hosszú lejáratú forgóeszköz hitelállomány a 2019-es csökkenés után 2020-ban kezdett emelkedni, amit a trendvonal azonban a kiugró értékek, illetve a rendszeres hullámzás miatt nem mutat. A forgóeszközhitel piaci népszerűségük egyik oka lehet, hogy támogatások előfinanszírozására is lehet használni.

Az élelmiszeripar esetében a 2016 eleje óta töretlen népszerűségnek örvendő hitelezési eszközök a forint folyószámla-, és egyéb éven belüli hitelek. A negyedévenkénti új hitelfolyósítások mintegy 55%-át ez a hitelcél teszi ki, ami jól mutatja az ágazat folyamatos forgóeszköz iránti igényét.

11. ábra: Az élelmiszeripar hitelcél szerinti negyedéves folyósításai és a trendek alakulása 2016. I. negyedétől 2020. III. negyedévéig



A vizsgált időszakban a rövid lejáratú, illetve folyószámlahitelekkel szinte teljesen párhuzamosan, enyhe emelkedést mutatva halad a beruházási hitelek trendje. Az újonnan folyósított hitelek átlagosan mintegy 24%-a beruházási hitel, ami az ágazatban zajló folyamatos beruházásokról tanúskodik. Az új folyósítású egyéb hitelek sem mozdultak el 2016 eleje óta az átlagos 5,8-6%-os részarányról.

Egyedül a hosszú lejáratú forgóeszköz hitelek trendje emelkedett a vizsgált időszakban folyamatosan és meredeken, a tárgynegyedévben tapasztalható kiugró mértékű növekménnyel pedig beírta, illetve elhagyta a beruházási trendvonalat.

Az agrárgazdaság hiteleiről részletes adatok az <https://agrarstatisztika.kormany.hu/agrargazdasag-hitelei2> linken, illetve a KSH STADAT táblái között, [https://www.ksh.hu/docs/hun/xstadat/xstadat\\_evkozi/e\\_omc001b.html](https://www.ksh.hu/docs/hun/xstadat/xstadat_evkozi/e_omc001b.html), valamint dinamikus lekérdező felületén, a Tájékoztatósi adatbázisban, a Mezőgazdasági Számlarendszernél található.