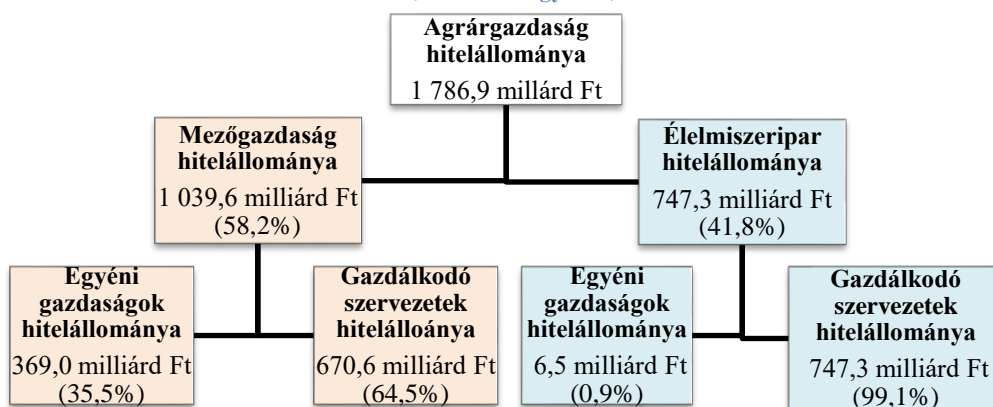


Az agrárfinanszírozás aktuális helyzete az AM adatgyűjtése alapján (2023. IV. negyedév)

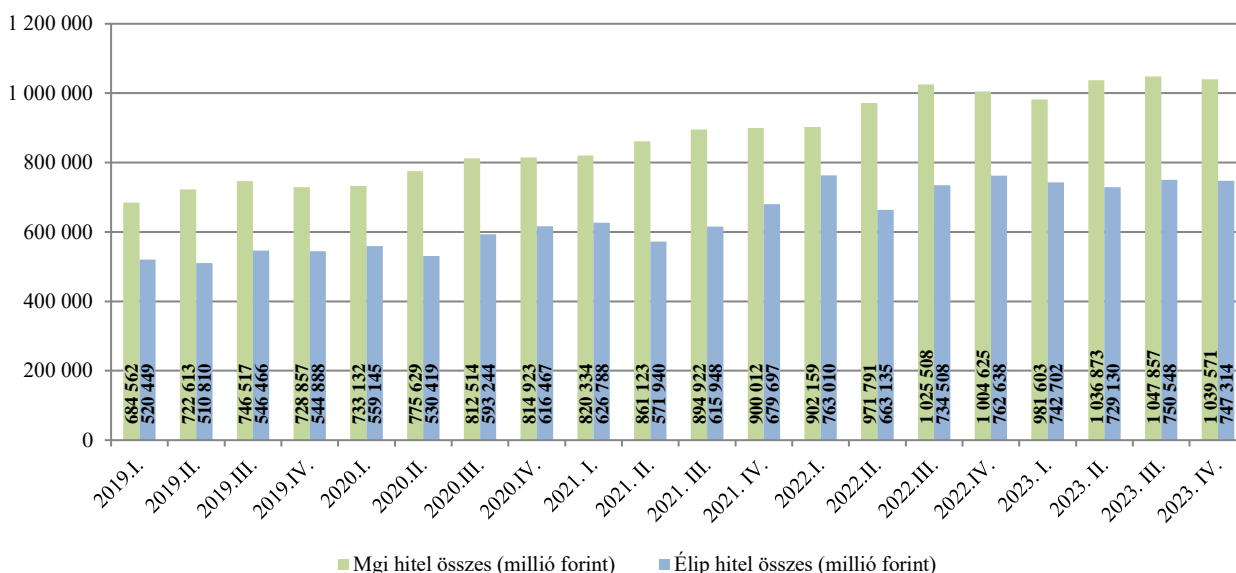
Az agrárgazdaság egyéni és társas vállalkozásainak (mezőgazdasági és élelmiszeripar összesen) hitelállománya 2023. IV. negyedév végén **1 786,9 milliárd forint** volt (1. ábra). A teljes hitelállomány az előző negyedévhez képest 0,6%-kal csökkent, az előző év azonos időszakához viszonyítva pedig 1,1%-kal nőtt.

1. ábra: Az agrárgazdaság hitelállományának megoszlása főtevékenység és gazdálkodási forma szerint (2023. IV. negyedév)



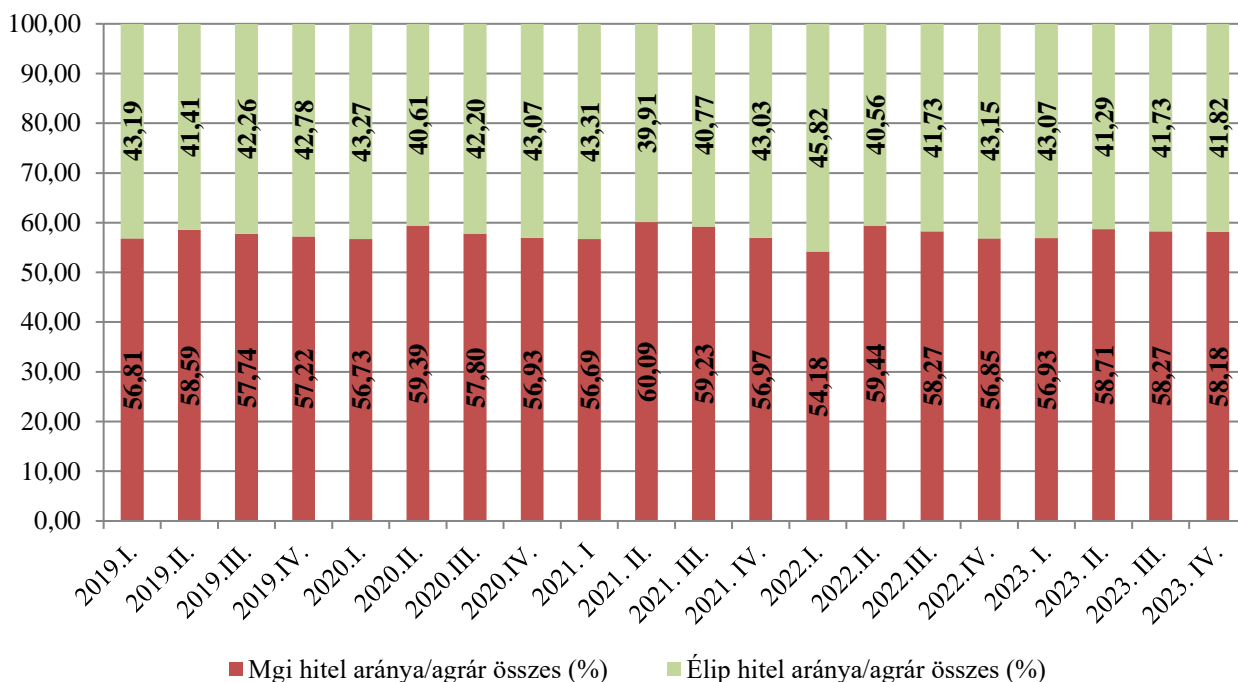
A mezőgazdasági hitelállomány negyedéves szinten 0,8%-kal csökkent, éves szinten 3,48%-kal emelkedett. Az élelmiszeripari hitelállománynál mind éves, mind negyedéves szinten csökkenést tapasztalhattunk. A csökkenés éves szinten számottevőbb (-2,01%), negyedéves szinten egy százalékon belül maradt (-0,43%). A piac egyensúlyi ponthoz tartására utal, hogy a volatilitás 2023-ban is megfigyelhető ugyan, de mértékét tekintve az előző évhez képest enyhült.

2. ábra: Az agrárgazdaság hitelállománya ágazatok szerint, negyedévenként (2019. I. – 2023. IV.)



Az ágazati hitelállományok egymáshoz viszonyított aránya 2023 II. negyedéve óta az élelmiszeripar javára növekszik (+1,3%). 2023 IV. negyedévében az élelmiszeripar hitelállományának részesedése az agrárhitelek teljes állományában 41,82%-ra emelkedett.

3. ábra: Az agrárgazdaság hitelállományának megoszlása nemzetgazdasági ágazatok szerint (2019. I. - 2023. IV.)

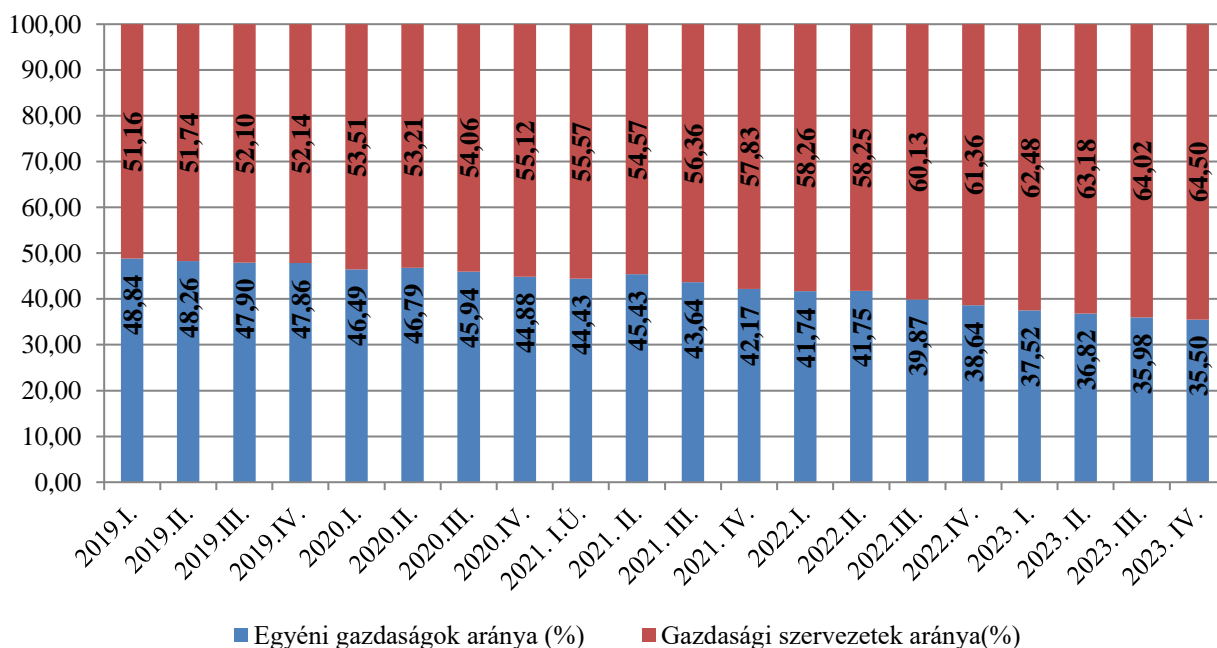


1. Mezőgazdaság hitelállománya

A mezőgazdaság hitelállománya 2023. IV. negyedévében éves szinten 3,5%-kal bővült (1 039,6 milliárd forint) és értéke immár harmadik negyedéve tartja ezer milliárd feletti szintjét. Az előző negyedévhez képest viszont 0,8%-kal csökkent a hitelállomány.

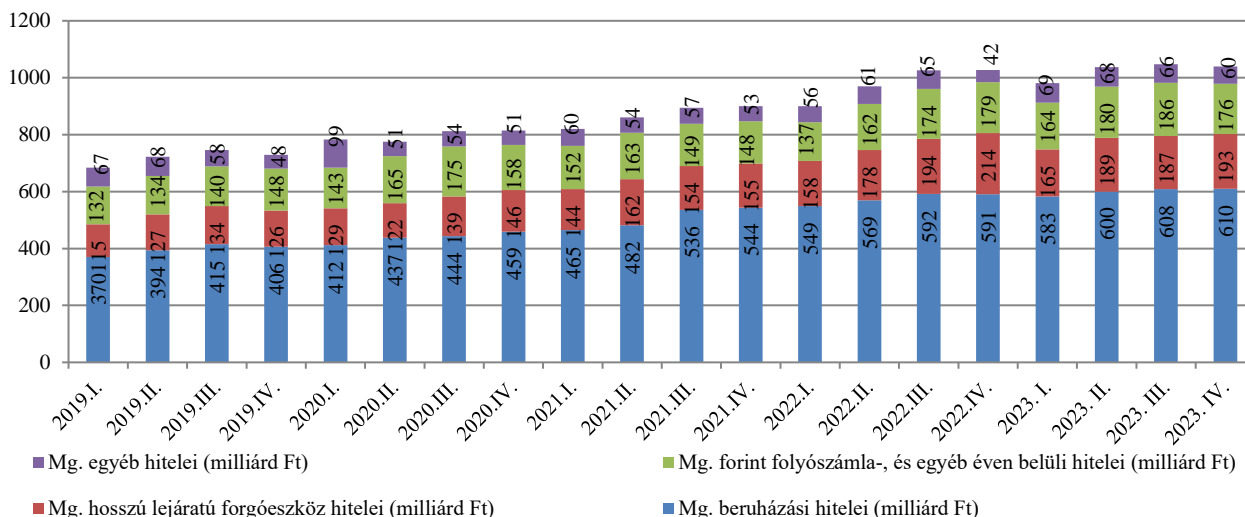
Gazdálkodási formák szerint az egyéni gazdaságok hitelállománya tovább csökkent, éves szinten -1,72%-kal (-6,4 milliárd forint), míg negyedéves összehasonlításban -2,12%, -8 milliárd forinttal. A gazdasági szervezetek hitelállományának növekedése éves szinten 6,6% volt (+41,4 milliárd forint) és negyedéves szinten pedig minimálisan csökkent (-0,05%, -0,3 milliárd forint). Az egyéni gazdaságok – konzervatív finanszírozási stratégiájukból fakadóan – óvatosabban merészkedtek vissza a hitelezési piacra, mint a gazdasági szervezetek.

4. ábra: A mezőgazdasági hitelállomány megoszlása gazdálkodási formák szerint (2019. I. – 2023. IV.)



A hitelfajták közül – az egyéb hiteket nem tekintve – éves szinten a beruházási hitelek bővültek leginkább (+3,2%, +18,34 milliárd forint), negyedéves összevetésben pedig a hosszú lejáratú forgóeszköz hitelek (+2,87%, 5,37 milliárd forint). A hitelpiac alakulásának irányát jól jelzi, hogy a negyedéves szinten bővülő hosszú lejáratú forgóeszköz hitelek éves szinten jelentős csökkenést könyvelhettek el (-10,0%, -21,52 milliárd forint). A forint folyószámlahitelek állománya mindkét idődimenzióban csökkent.

5. ábra: A mezőgazdasági hitelállomány hitelcél szerinti alakulása (2019. I. – 2023. IV.)

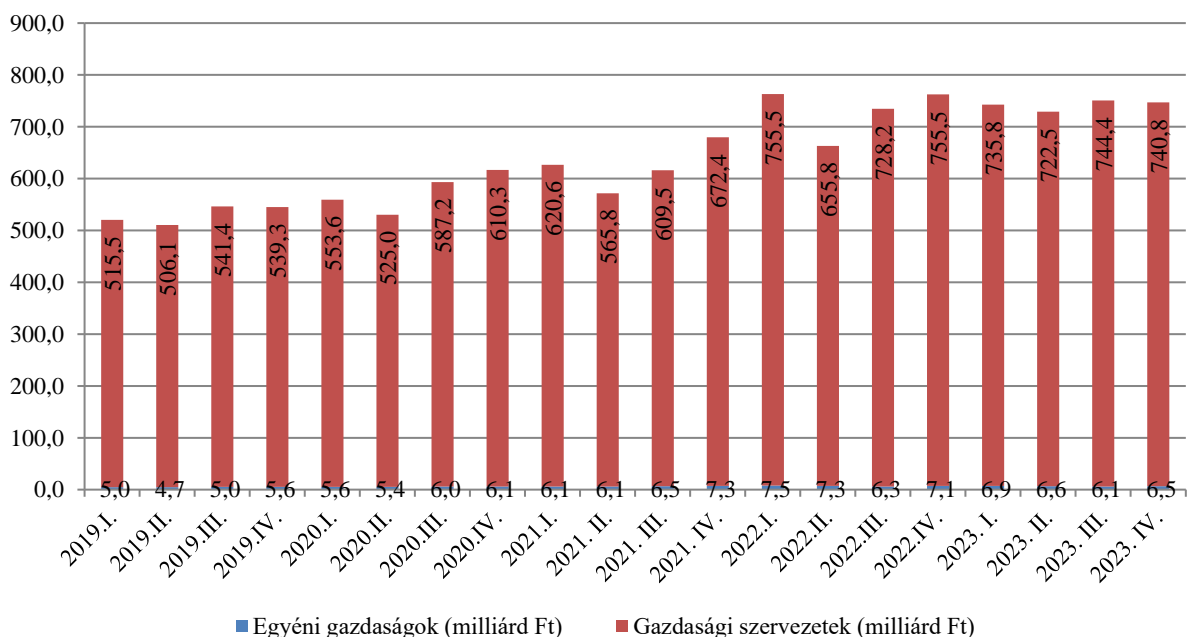


2. Élelmiszeripar hitelállománya

Az élelmiszeripar hitelállománya 2023. IV. negyedévében, -2,01%-kal maradt el az előző év azonos időszakától és negyedéves szinten is csökkent az állomány (-0,43%).

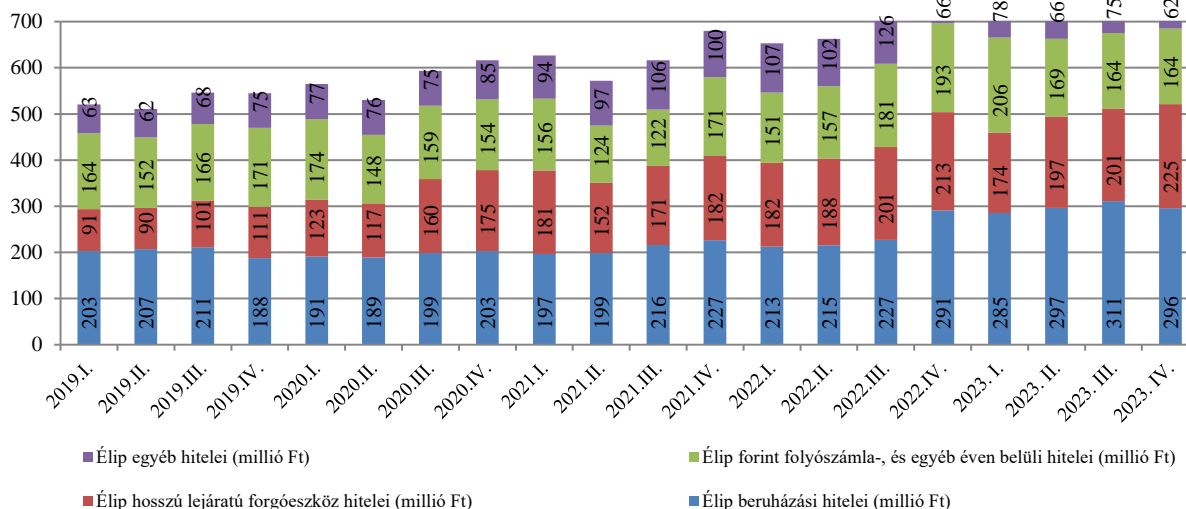
Az egyéni gazdaságok esetében a hitelállomány az előző év azonos időszakához képest -9,27%-kal, és -0,66 milliárd forinttal csökkent, míg az előző negyedévhez képest 6,33%-kal, vagyis +0,4 milliárd forinttal bővült. A társas vállalkozások állománya éves szinten -14,66 milliárd forinttal (-1,94%), negyedéves szinten -3,6 milliárddal (-0,5%) csökkent.

6. ábra: Az élelmiszeripari hitelállomány gazdálkodási forma szerint (2019. I. – 2023. IV.)



A hitelcél szerinti vizsgálat alapján, az élelmiszeripar mind éves, mind negyedéves viszonylatban a hosszúlejáratú forgóeszköz hitelek állománya növekedett (éves +6,0%, +12,7 milliárd forint; negyedéves +12,3%, +24,7 milliárd forint). A beruházási hitelek negyedéves szinten ugyan csökkentek (-4,8%), ám éves szinten +1,6%-kal növekedtek. A beruházási hitelállomány ingadozása jól visszatükrözi az éves hitelezés enyhe volatilitását, szélsőséges értékeket 2023 II. negyedétől egyik hitelcél sem mutatott.

7. ábra: Az élelmiszeripari hitelállomány hitelcél szerinti alakulása (2019. I. – 2023. IV.)

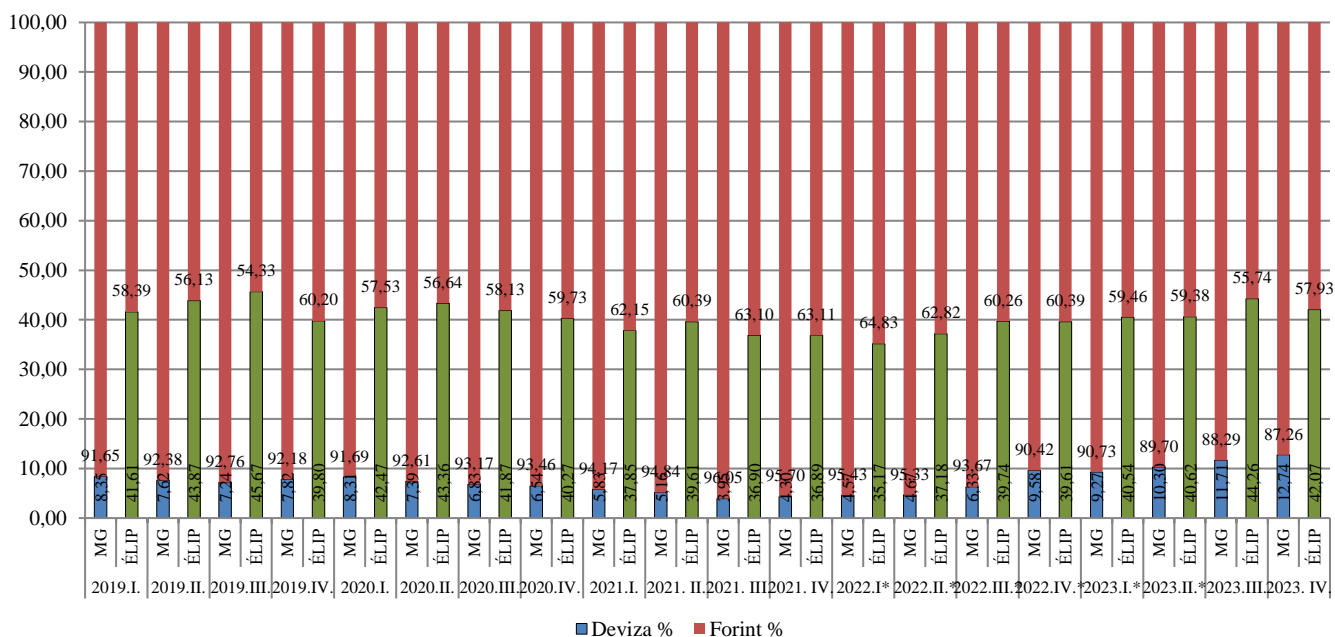


A nagy változások minden hitelcél esetében a társas vállalkozásoknak köszönhetőek, amelyek továbbra is a hitelállomány 99%-át birtokolják.

3. Hitelállomány devizanem szerinti alakulása

A hitelállomány devizanem szerinti arányát tekintve az egyenletes negyedévenkénti növekedés üteme megtorpanni látszik. 2022 I. negyedéve óta először nőtt tárgynegyedévben a forint hitelek aránya a devizahitelekkel szemben. Éves szinten a mezőgazdasági devizahitelek állománya nőtt a legdinamikusabban (+37,6%), míg a szakágazat forinthitel állománya csak minimálisan esett vissza (-0,14%). Az élelmiszeriparba kihelyezett devizahitelek állománya is növekedett (+4,06%), itt viszont jobban csökkentek a forinthitelek, mint a mezőgazdaságban (-5,99%).

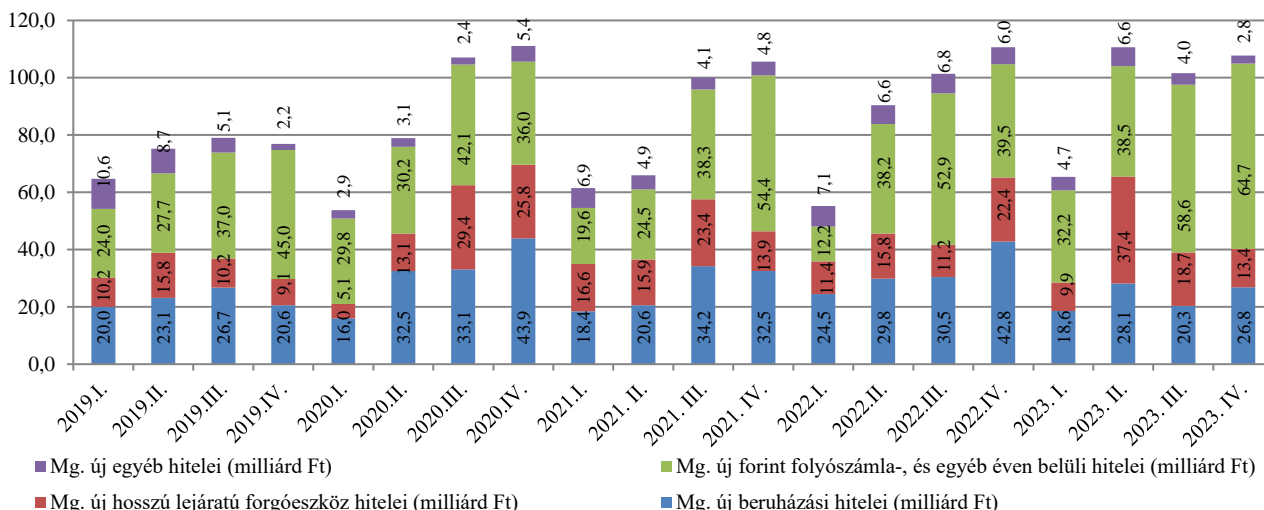
8. ábra: Az agrárgazdaság hitelállományának devizanem szerinti alakulása (2019. I. – 2023.IV.)



4. Újra folyósított hitelek

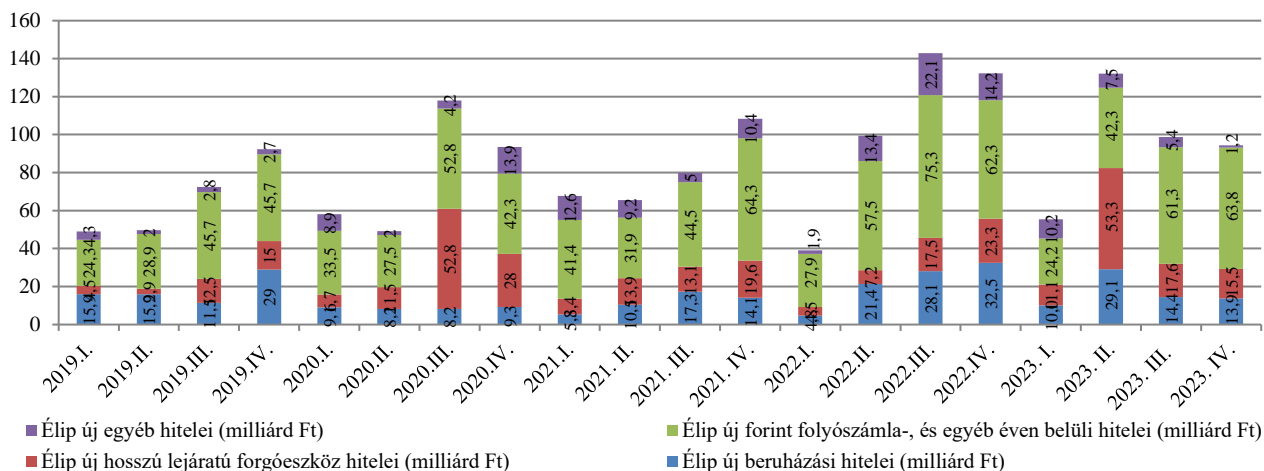
2023 IV. negyedévében összesen 202,1 milliárd forint hitelt folyósítottak az agrárgazdasági vállalkozásoknak, ami éves szinten -16,8%-os (-40,8 milliárd forint) csökkenést, negyedéves szinten pedig 0,9%-os (+1,8 milliárd forint) növekedést jelent. A folyósított hitelek 53,3%-a került a mezőgazdasághoz, amely forintban kifejezve 107,7 milliárd forint. A legtöbb hitelt hitelcél szerint vizsgálva a mezőgazdaságban forint folyószámlahitelek formájában folyósították, összesen 64,7 milliárd forintot, a második legtöbbet pedig beruházási hitelként, összesen 26,8 milliárd forintot. Éves szinten a forint folyószámlahiteleket kivéve (+63,7%), minden hitelcél esetében nagyságrendnyi visszaesés figyelhető meg.

9. ábra: A mezőgazdaság új hiteleinek hitelcél szerinti megoszlása (2019. I. – 2023. IV.)



2023 IV. negyedévében az élelmiszeriparba a hitelek 46,7%-a került, vagyis 94,4 milliárd forintot helyeztek ki. Az élelmiszeriparban éves és negyedéves szinten is a forint folyószámla hitelezés bővült (éves: 2,5%; negyedéves: 4,2%), a beruházási hitelek -57,3%-kal, a hosszú lejáratú hitelek -33,4%-kal, az egyéb hitelek pedig -91,5%-kal csökkentek. Az egyéb hitelek kategóriában a visszaesés mögött mindkét szakágazatban adattisztítási okok is állhatnak, egyre több hitelt sikerült besorolni, valamelyik nevesített kategóriába.

10. ábra: Az élelmiszeripar új hiteleinek hitelcél szerinti megoszlása (2019. I. – 2023. IV.)



Az agrárgazdaság hiteleiről részletes adatok az <https://agrarstatisztika.kormany.hu/agrargazdasag-hitelei2> linken, illetve a KSH STADAT táblái között, https://www.ksh.hu/stadat_files/mez/hu/mez0106.html, valamint dinamikus lekérdező felületén, a Tájékoztatói adatbázisban, a Mezőgazdasági Számlarendszernél található.