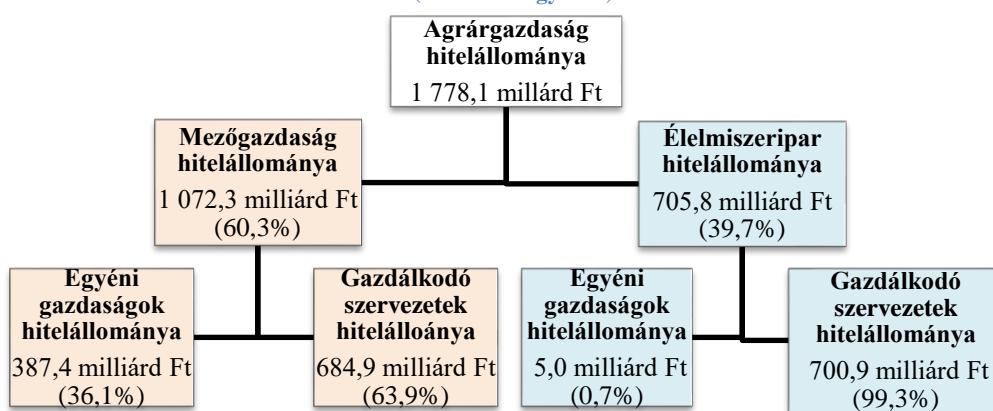


## Az agrárfinanszírozás aktuális helyzete az AM hitelezési adatai alapján (2024. II. negyedév)

Az Agrárminisztérium 2024 I. negyedévéétől a korábbi kérdőíves adatgyűjtést felváltva másodlagos adatforrásból, a Magyar Nemzeti Bank Hitelregiszteréből állítja elő az agrárhitelezési statisztikát. Ezt a változást alapos előkészítés, módszertani fejlesztés és minőségellenőrzés előzte meg, ennek ellenére elkerülhetetlen, hogy kisebb törés legyen az idősorban. Ezért az új adatforrás szerinti adatokat 2023. I. negyedévéig visszamenőleg is publikáljuk, ennek köszönhetően lehetővé válik az éves összehasonlítás.

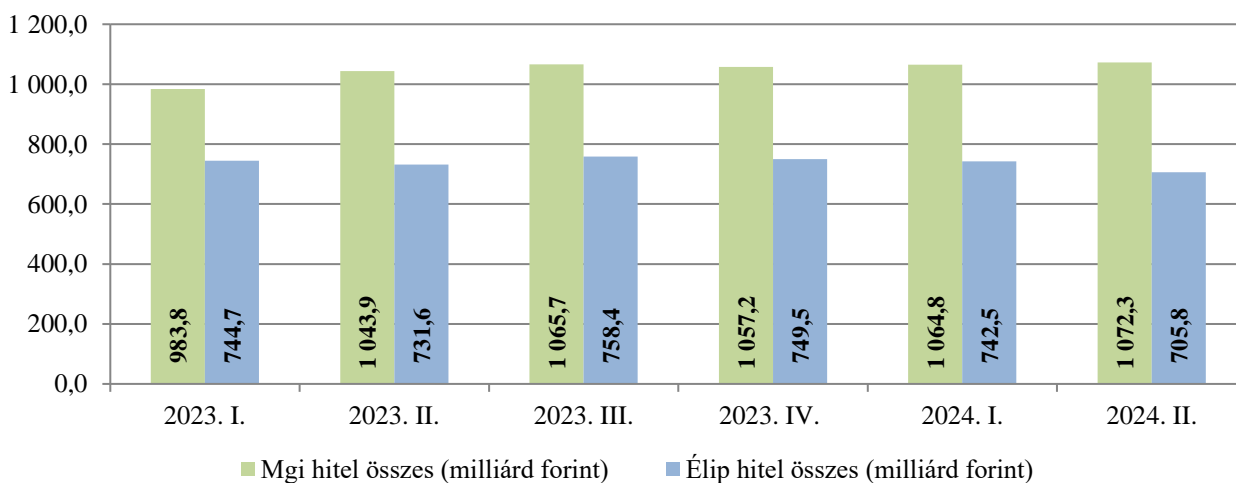
Az agrárgazdaság egyéni és társas vállalkozásainak (mezőgazdasági és élelmiszeripar összesen) hitelállománya 2024. II. negyedév végén **1 778,1 milliárd forint** volt. A teljes hitelállomány az előző negyedévhez képest minimálisan csökkent (-1,6%), az előző év azonos időszakához viszonyítva pedig szinte nem mozdult (+0,1%)

1. ábra: Az agrárgazdaság hitelállományának megoszlása főtevékenység és gazdálkodási forma szerint (2024. II. negyedév)



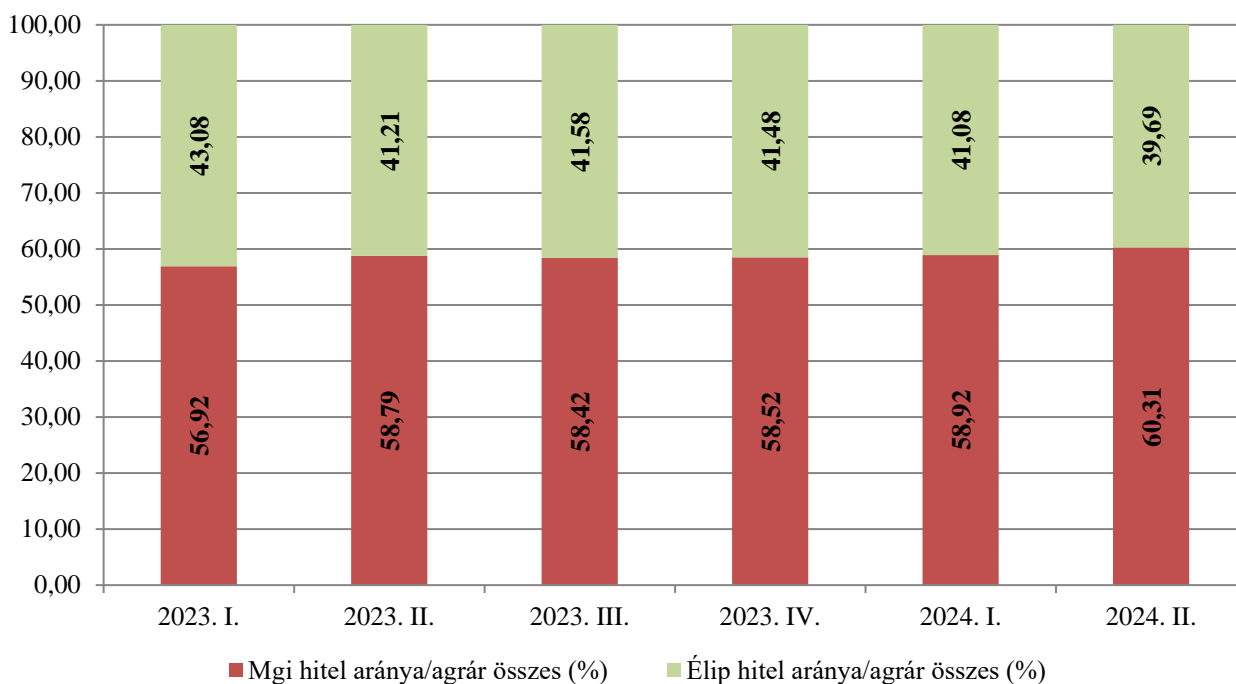
A mezőgazdasági hitelállomány negyedéves szinten 0,7%-kal, éves szinten 2,7%-kal emelkedett. Az élelmiszeripari hitelállománynál mind éves, mind negyedéves szinten csökkenést tapasztalhattunk. A csökkenés negyedéves szinten számottevőbb (-5,0%), mint éves összevetésben (-3,5%). Ugyanakkor elmondható, hogy negyedéves szinten ezúttal a gazdasági szervezetek hitelállománya csökkent jelentősen (-5,0%), az egyéni gazdaságok hitelállománya növekedett 3,2%-kal.

2. ábra: Az agrárgazdaság hitelállománya ágazatok szerint, negyedévenként (2023. I. – 2024. II.)



Az ágazati hitelállományok egymáshoz viszonyított aránya minimális mértékben változott az előző 6 negyedév alatt. Az új módszertan szerinti, revideált negyedévenkénti adatok kiegyensúlyozottabb képet mutatnak, az arány a mezőgazdaság és az élelmiszeripar között szinte állandó.

3. ábra: Az agrárgazdaság hitelállományának megoszlása nemzetgazdasági ágazatok szerint (2023. I. - 2024. II.)

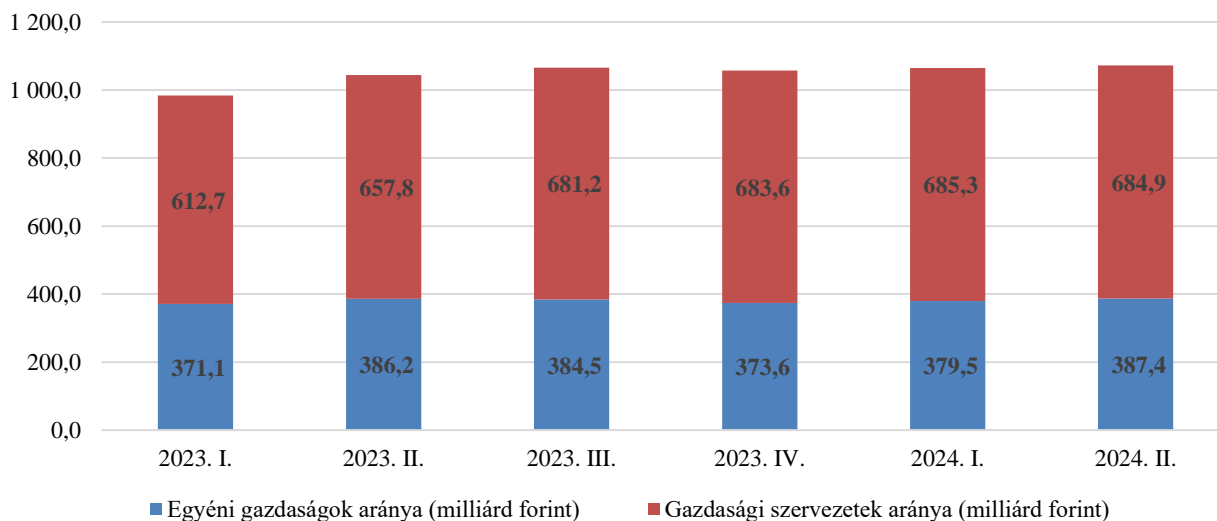


### 1. Mezőgazdaság hitelállománya

A mezőgazdaság hitelállománya 2024 II. negyedévében éves szinten 2,7%-kal bővült (1 072,3 milliárd forint) és értéke immár tartósan ezer milliárd felett van az elmúlt egy évben. Az előző negyedévhez képest is 0,7%-kal növekedett a hitelállomány.

Gazdálkodási formák szerint az egyéni gazdaságok hitelállományának 2023. I. negyedéve óta bejárt íve kupolára emlékeztet, mivel a II. és III. negyedévében magas értéket mutatott, a IV. negyedévre viszont az első negyedévhez közeli értékre csökkent. 2024 II. negyedévében pedig folytatódott az előző negyedéves emelkedés (+2,08%, +7,9 milliárd forint). A bővülés ugyanakkor éves szinten csekélyebb (+0,32%, +1,2 milliárd forint) volumenű volt.

4. ábra: A mezőgazdasági hitelállomány gazdálkodási formák szerint (2023. I. – 2024. II.)

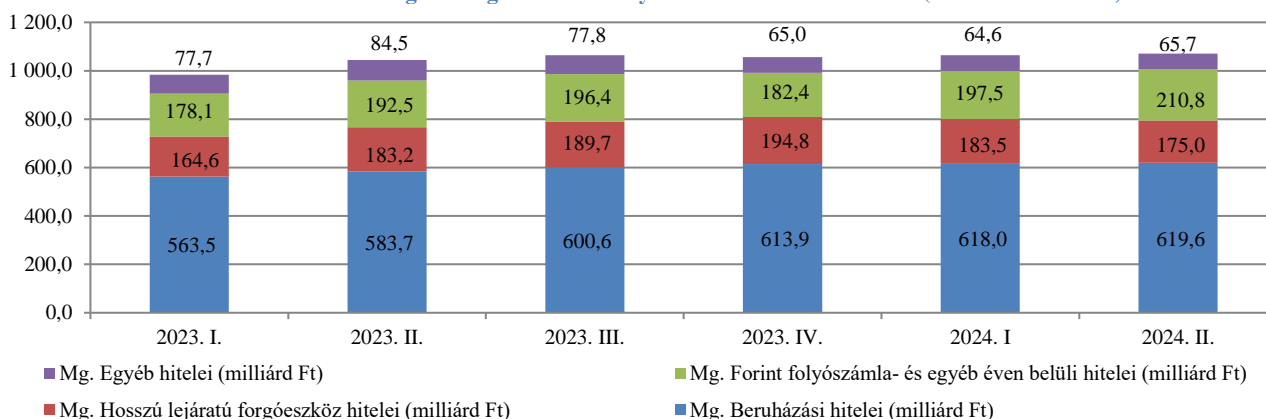


A gazdasági szervezetek hitelállományának növekedése negyedéves szinten megállt, vagyis minimálisan csökkent (-0,06%, -0,4 milliárd forint, éves szinten viszont növekedett (+4,12%, +27,1 milliárd forint). A hitelállomány alakulásában megfigyelhető az egyéni gazdálkodók és a gazdasági szervezetek által követett eltérő finanszírozási és piaci stratégia.

A hitelfajták közül éves szinten, csak úgy, mint az előző negyedévben, a mindennapi működést finanszírozó forint folyószámla hitelek nőttek dinamikusan (+9,5%, +35,9 milliárd forint). A hiteljellegek közül második helyen ezúttal a beruházási hitelek állnak (+6,1%, +18,3 milliárd forint). Ez utóbbi ugyanakkor negyedéves szinten stagnálni látszik (+3%, +1,2 milliárd forint), ami a piaci szereplők kivárást jelzi a várható pályázatokra. A hosszú lejáratú forgóeszköz hitelek az előző negyedéves számaihoz képest viszont mind éves, mind negyedéves szinten visszaestek (éves -4,5%, -8,2 milliárd forint; negyedéves -4,7%, -8,5 milliárd forint).

A beruházási hitelek éves szinten bővülni kezdtek, (+10,2%, +33,6 milliárd forint), ugyanakkor az előző negyedévhez képest alig változott az állományuk (+0,3%). Az egyéb hitelek nagyságrendnyi szintű visszaesése folytatódott, mind éves (-26,5%, -11,0 milliárd forint), mind negyedéves szinten (-4,1%, -1,3 milliárd forint) amelynek oka többek között az adatminőség további javulása, a hitelek teljesebb körű besorolása a hitelcélok közé.

5. ábra: A mezőgazdasági hitelállomány hitelcél szerinti alakulása (2023. I. – 2024. II.)

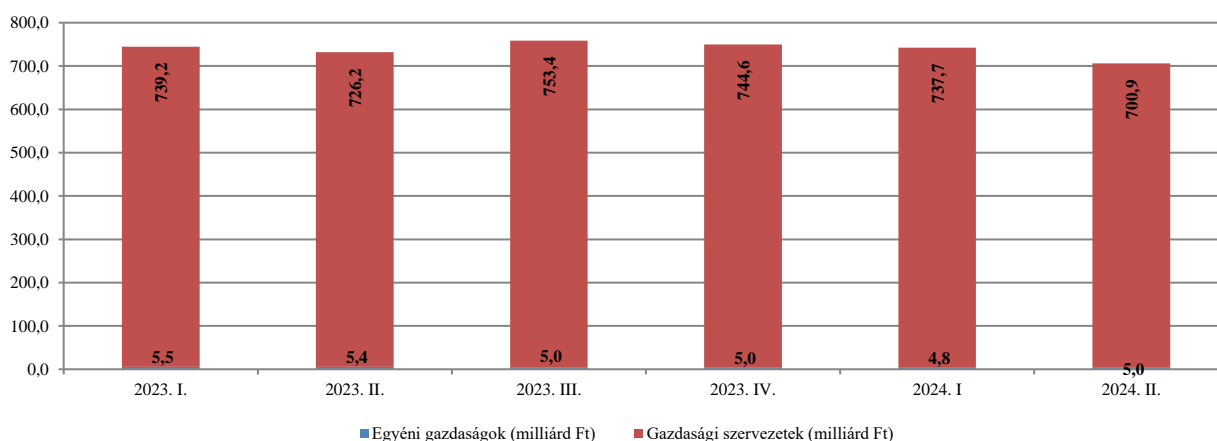


## 2. Élelmiszeripar hitelállománya

Az élelmiszeripar hitelállománya 2024. II. negyedévében, 4,2%-kal maradt el az előző év azonos időszakától és negyedéves szinten 5,6%-kal csökkent az állomány.

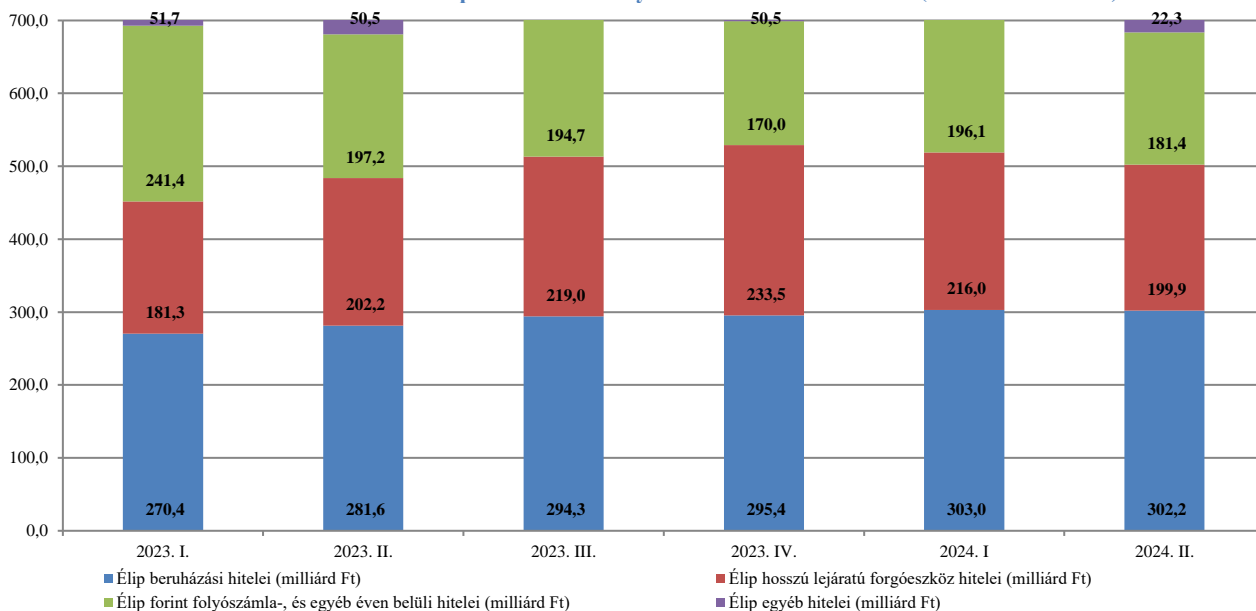
Az egyéni gazdaságok esetében éves szinten ugyan további csökkenést látunk (-8,3%, -0,4 milliárd forint), viszont negyedéves szinten enyhe (+3,2%, +0,2 milliárd forint) növekedést mutat a hitelállomány. A társas vállalkozások esetében mind éves (-3,5%, -25,4 milliárd forint), mind negyedéves (-5,0%, -36,9 milliárd forint) szinten csökkenés tapasztalható.

6. ábra: Az élelmiszeripari hitelállomány gazdálkodási forma szerint (2023. I. – 2024. II.)



A hitelcél szerinti vizsgálat alapján, az élelmiszeripar esetében éves szinten a beruházási hitelek növekedtek leginkább (+7,3%, +20,6 milliárd forint), míg a hosszú lejáratú forgóeszköz hitelek az előző negyedéves felfutásokhoz képest csökkenésnek indultak (-1,1%, -18,3 milliárd forint). A forint folyószámla-, és egyéb éven belüli hitelek állománya -8,0%-kal csökkent, ami -15,8 milliárd forint állománycsökkenést jelent. Negyedéves viszonylatban az összes hitelcél visszaesést könyvelhet el. Mindkét idődimenzióban nagy veszteséget könyveltek el az egyéb hitelek (negyedéves éves -19,1%, -16,0 milliárd forint; éves -56%, -28,3 milliárd forint), amely a már említett folyamatos adattisztításnak köszönhető.

7. ábra: Az élelmiszeripari hitelállomány hitelcél szerinti alakulása (2023. I. – 2024. II.)



A nagy változások minden hitelcél esetében a társas vállalkozásoknak köszönhetőek, amelyek továbbra is a hitelállomány több, mint 99%-át birtokolják. Az egyéni gazdaságok élelmiszeripari hitelállomány-részesedése 2024 II. negyedévében továbbra is egy százalékon belül tartózkodik (0,6%).

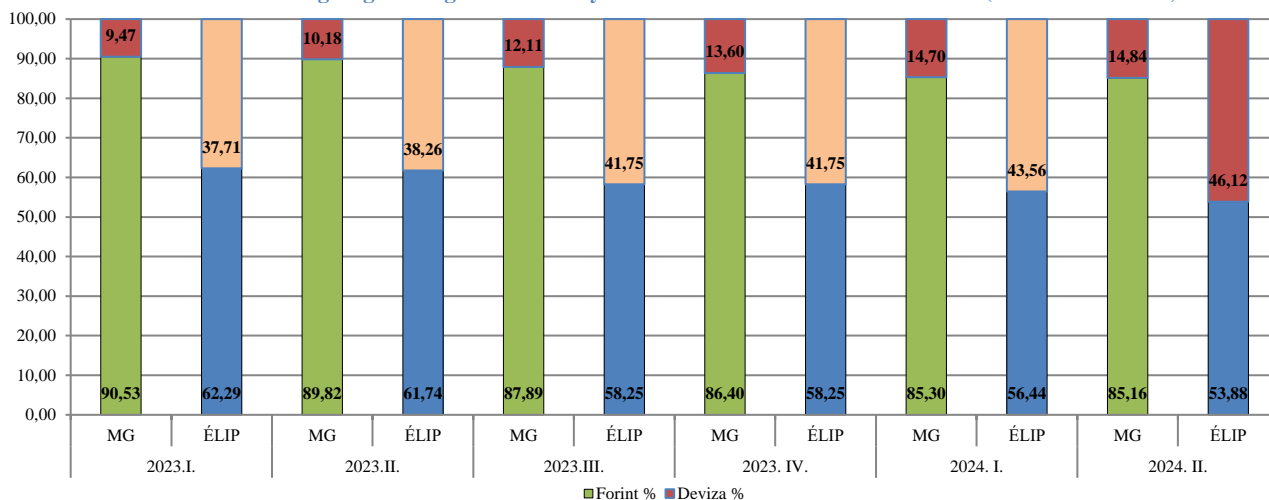
### 3. Hitelállomány devizanem szerinti alakulása és a tárgynegyedév hiteljelleg szerinti kamatlábai

A hitelállomány devizanem szerinti arányát tekintve a forinthitelek előző év azonos időszakához képest folyamatos esést mutatnak. Ez elsősorban a forint és a devizahitelek kamatlába közötti különbségnek a következménye.

Ez látszik a mezőgazdaság hagyományosan inkább forintban zajló hitelezésén is, amely egyre nagyobb teret engedett a devizában felvett hiteleknek. 2024. II. negyedévében előző év azonos időszakához képest 4,7 százalékponttal nőtt a devizahitelek aránya a mezőgazdaságban a forinthitelek rovására.

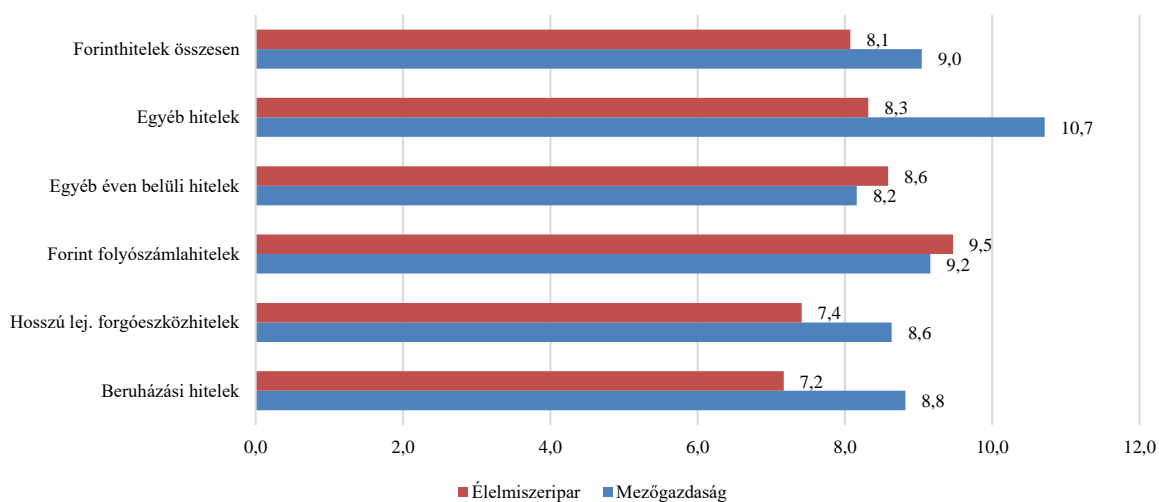
Az élelmiszeripar hitelállománya esetén is ugyanaz a devizapreferencia figyelhető meg, mint a mezőgazdaságban, éves viszonylatban folyamatos növekedés jellemezte az élelmiszeripar devizában felvett hitelállományát, ami éves szinten 7,9 százalékpontos, negyedéves szinten pedig 2,6 százalékpontos növekedést jelentett.

8. ábra: Az agrárgazdaság hitelállományának devizanemek szerinti alakulása (2023. I. – 2024. II.)

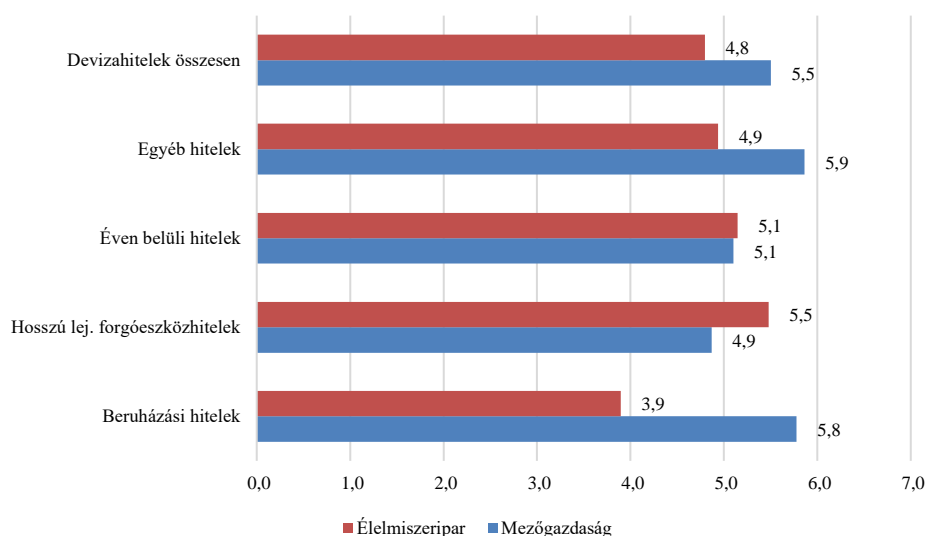


Az agrárium különböző hiteljellegeinek kamatlábai az állományban és új hitelkihelyezéseknél beszédesen magyarázzák a fent leírt folyamatokat.

9. Az agrárgazdaság forint hitelállományának kamatlábai 2024. II. negyedévben (%)



10. Az agrárgazdaság deviza hitelállományának kamatlábai 2024. II. negyedévben (%)

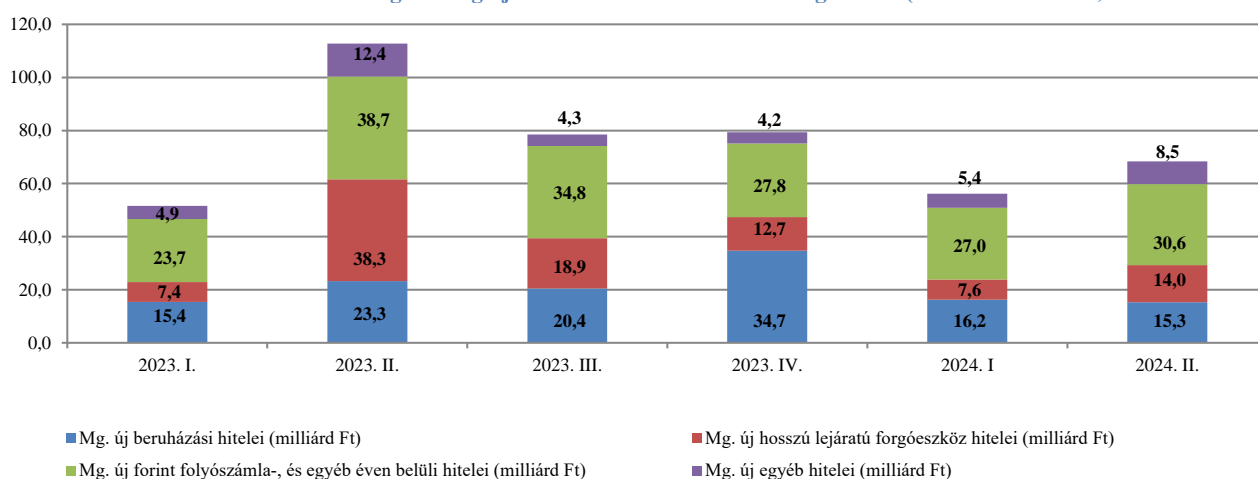


#### 4. Újonnan folyósított hitelek

2024 II. negyedévében összesen 108,6 milliárd forint hitelt folyósítottak az agrárgazdasági vállalkozásoknak, ami éves szinten -56,4%-ot (-140,5 milliárd forint), negyedéves szinten pedig -11,7%-ot (-14,4 milliárd forint) csökkent. A folyósított hitelek 62,9%-a került a mezőgazdasághoz, amely forintban kifejezve 68,3 milliárd forint, 37,1%-a pedig az élelmiszeriparhoz (+40,3 milliárd forint).

A legtöbb hitelt hitelcél szerint vizsgálva a mezőgazdaságban forint folyószámlahitelek formájában folyósították, összesen 30,6 milliárd forintot, a második legtöbbet pedig beruházási hitelként, összesen 15,3 milliárd forintot. Éves szinten a hosszú lejáratú forgóeszközhitelk zuhantak a legnagyobbat (-63,5%), ezt követik a beruházási hitelek (-34,4%), az egyéb hitelek (-31,8%) és a forint folyószámlahitelek (-20,9%) jelentős csökkenései.

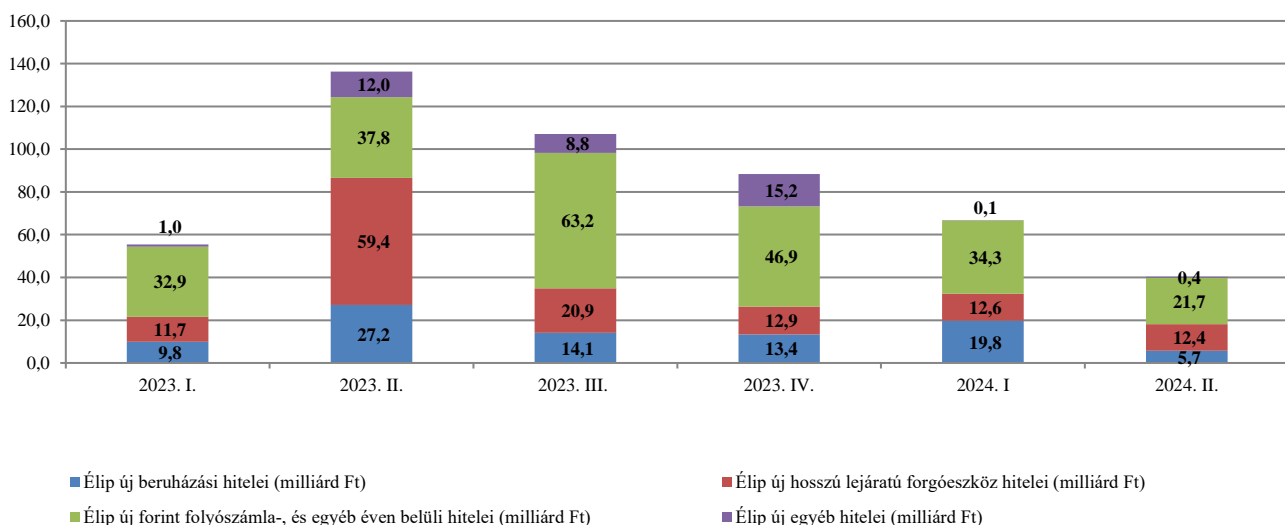
11. ábra: A mezőgazdaság új hiteleinek hitelcél szerinti megoszlása (2023. I. – 2024. II.)



Az élelmiszeriparba összességében kevesebb hitelt helyeztek ki mind negyedéves (39,7%), mind éves (-70,4%) viszonylatban.

Előző év azonos időszakához képest igen jelentősen estek vissza a hosszú lejáratú forgóeszköz hitelek (-79,1%) és a beruházási hitelek (-78,9%). A forint folyószámla-, és egyéb éven belüli hitelek -42,4%-kal, az egyéb hitelek pedig -96,6%-kal zuhantak (az egyéb hitelek kategóriában a visszaesés mögött mindkét szakágazatban adattisztítási okok is állhatnak).

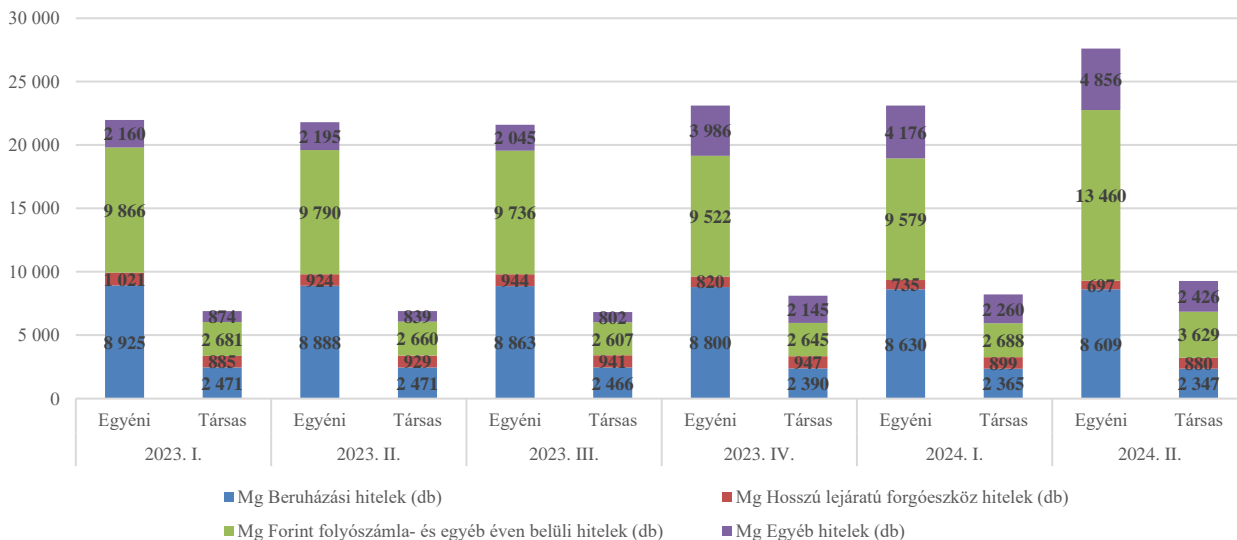
12. ábra: Az élelmiszeripar új hiteleinek hitelcél szerinti megoszlása (2023. I. – 2024. II.)



## 5. Ügyfélszám adatok

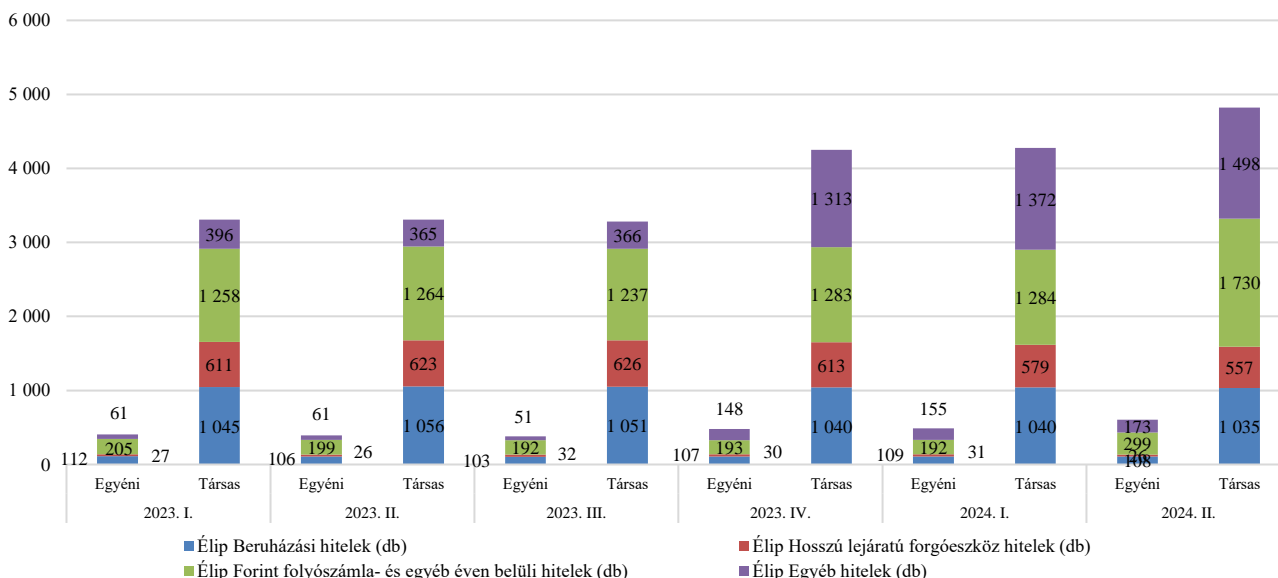
A két nemzetgazdasági ágazat hitelállományának megoszlása az ügyfelek számát tekintve teljesen eltérő, sőt, fordított arányt mutat. Fontos megjegyezni, hogy egy ügyfél a gyakorlatban több hitellel rendelkezik, ezért a hitelcélonkénti adatok halmozódásokat tartalmaznak, így a darabszámok nem összeadhatóak.

13. A mezőgazdaság hitelállományi ügyfeleinek darabszáma hitelcélonként (2023. I. -2024. II.)



Míg a mezőgazdasági hitelek esetében az ügyfélszám több, mint kétharmadát az egyéni vállalkozások, egyharmadát a társas vállalkozások teszik ki, értékben a társas vállalkozások a teljes mezőgazdasági hitelállomány 63,9%-át, az egyéni vállalkozások pedig csupán 36,1%-át tudják magukénak.

14. Az élelmiszeripar hitelállományi ügyfeleinek darabszáma hitelcélonként (2023. I. – 2024. II.)



Az élelmiszeriparban az ügyfelek meghatározó részét, 99,3%-át a társas vállalkozásoknak adják, s mindössze 0,7%-át az egyéni vállalkozások.

A mezőgazdaságban az egyéni vállalkozások a zökkenőmentes napi működés biztosításához szinte kivétel nélkül élnek a felkínált hitelezési lehetőségekkel és ugyanez mondható el az élelmiszeripari társas vállalkozások esetében is. Az élelmiszeriparban egy jövedelmező vállalkozás azonban nagyfokú gépesítettséget és komoly szaktudással rendelkező munkaerőt igényel, amit kevés egyéni vállalkozó képes egymaga finanszírozni és fenntartani.

Az agrárgazdaság hiteleiről részletes adatok az [Agrárstatisztika \(kormany.hu\)](http://Agrarstatisztika.kormany.hu) linken, illetve a KSH STADAT táblái között, [https://www.ksh.hu/stadat\\_files/mez/hu/mez0106.html](https://www.ksh.hu/stadat_files/mez/hu/mez0106.html), valamint dinamikus lekérdező felületén, a Tájékoztatói adatbázisban, a Mezőgazdasági Számlarendszernél található.