

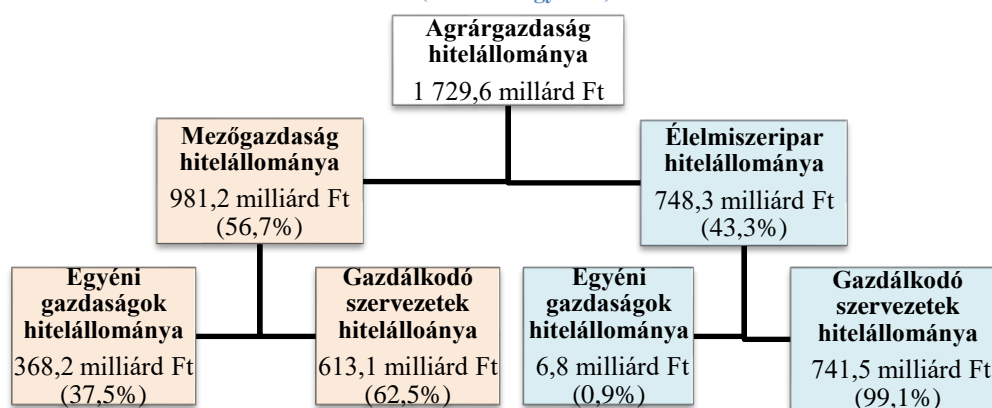
Az agrárfinanszírozás aktuális helyzete az AM adatgyűjtése alapján

(2023. I. negyedév)

(*Az elemzés revideált 2022. IV. negyedéves adatokkal készült)

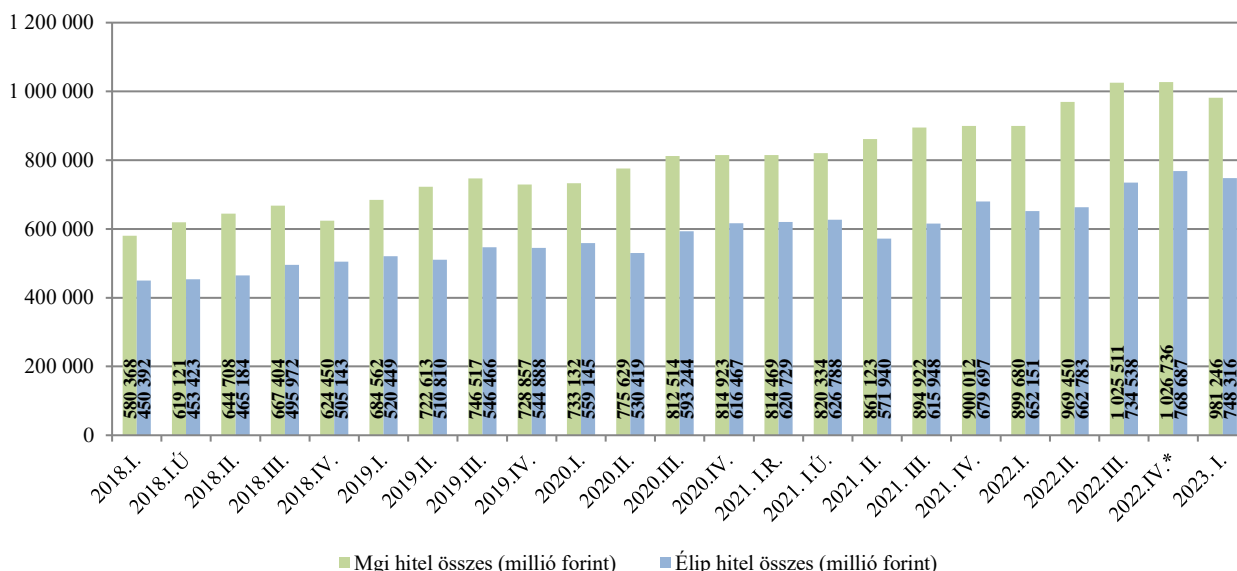
Az agrárgazdaság egyéni és társas vállalkozásainak (mezőgazdasági és élelmiszeripar összesen) hitelállománya 2023. I. negyedév végén **1 729,6 milliárd forint** volt (1. ábra). A teljes hitelállomány az előző negyedévhez képest 3,6%-kal csökkent, míg az előző év azonos időszakához viszonyítva 11,5%-kal nőtt.

1. ábra: Az agrárgazdaság hitelállományának megoszlása főtevékenység és gazdálkodási forma szerint (2023. I. negyedév)



A mezőgazdasági hitelállomány negyedéves szinten 4,43 %-kal csökkent, éves szinten ugyan csökkent a növekmény, de 9,07%-kal még pozitívban van. Az élelmiszeripari hitelállomány az előző negyedévhez képest 2,93%-kal csökkent, éves szinten ellenben nagyobb mértékben nőtt, mint eddig, 14,75%-kal. Továbbra is elmondható, hogy mind a mezőgazdasági, mind az élelmiszeripar esetében látszik a hitelkihelyezések csökkenése, a hitelezés lassulása.

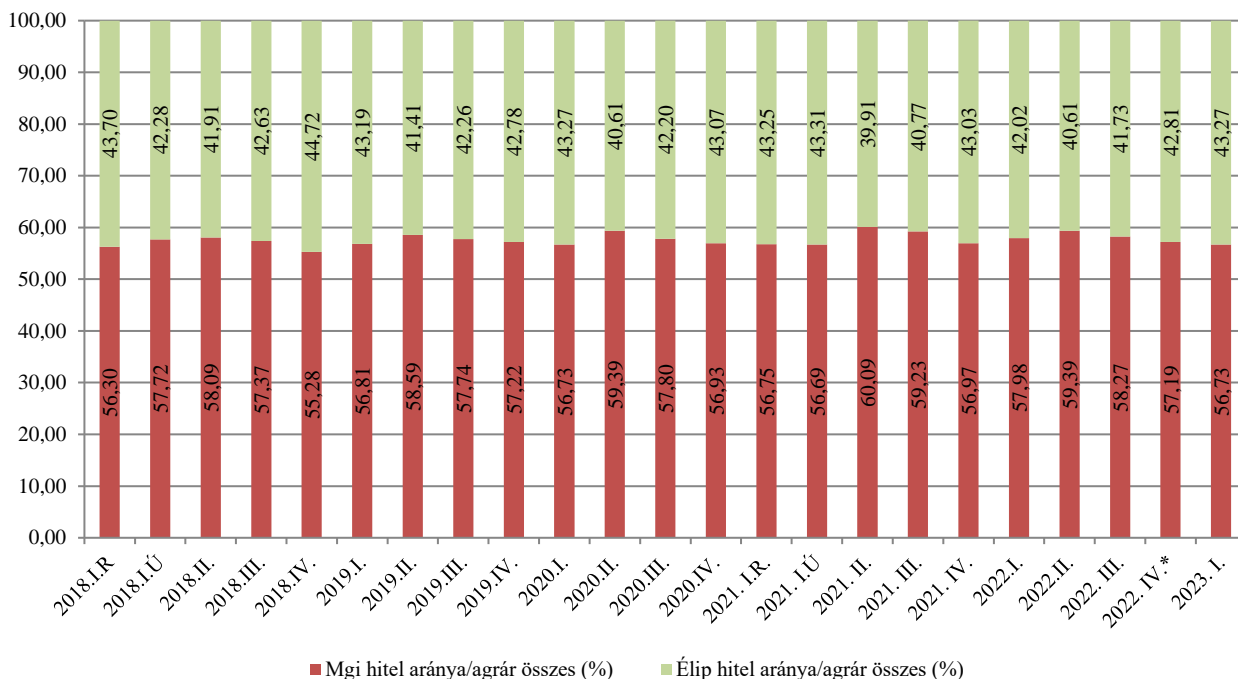
2. ábra: Az agrárgazdaság hitelállománya ágazatok szerint, negyedévenként (2018. I. – 2023. I.)



*Revideált adatok

Az ágazatok hitelállománya 2023 első negyedévében az élelmiszeripar javára növekedett 2,0 százalékponttal (43,3%), a mezőgazdaság hitelállományában csökkenés tapasztalható (56,7%) az előző negyedévhez képest.

3. ábra: Az agrárgazdaság hitelállományának megoszlása nemzetgazdasági ágazatok szerint (2018. I. - 2023. I.)



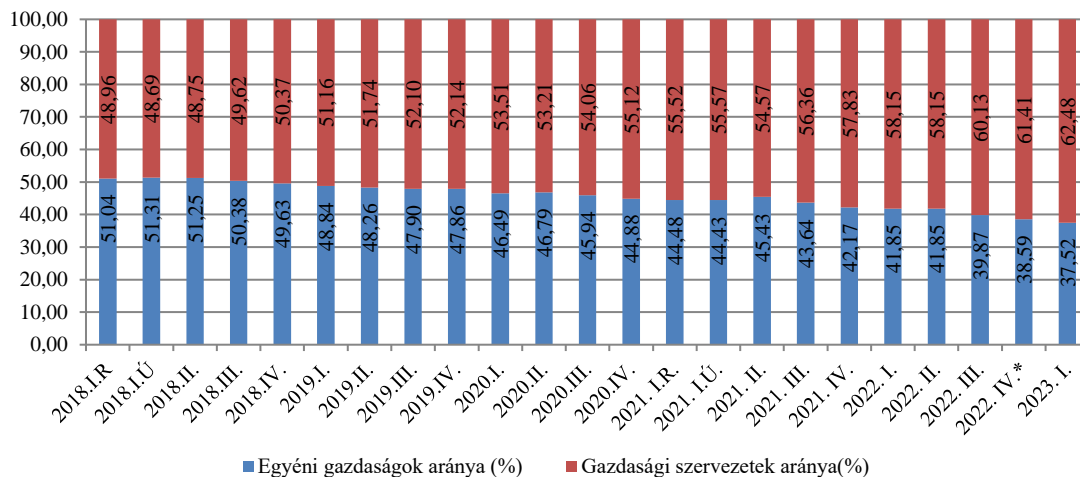
*2022.IV. Revideált adatok

1. Mezőgazdaság hitelállománya

A mezőgazdaság hitelállománya 2023. I. negyedévében tovább csökkent (-4,4%) az előző negyedévhez képest, éves szinten a növekedés lassult, a hitelállomány értéke ezer milliárd forint alá esett (981,2 milliárd forint).

Gazdálkodási formák szerint negyedéves szinten mind az egyéni gazdaságok (-7,07%, -28,0 milliárd forint), mind a gazdasági szervezetek (-2,77%, -17,5 milliárd forint) hitelállománya csökkent. Az egyéni gazdaságok állománya elmaradt az egy évvel ezelőtől is (-2,21%, -8,3 milliárd forint), a gazdasági szervezetek ezzel szemben 89,9 milliárd forinttal (+17,18%) növelték hitelállományukat. Fentiekből kitűnik, hogy az egyéni gazdaságok hitelezésének kitettsége a válságoknak jóval nagyobb, mint a gazdasági szervezeteké, így a hitelfelvételüket a biztonság érdekében sokkal inkább visszafogják, mint a gazdasági szervezetekét.

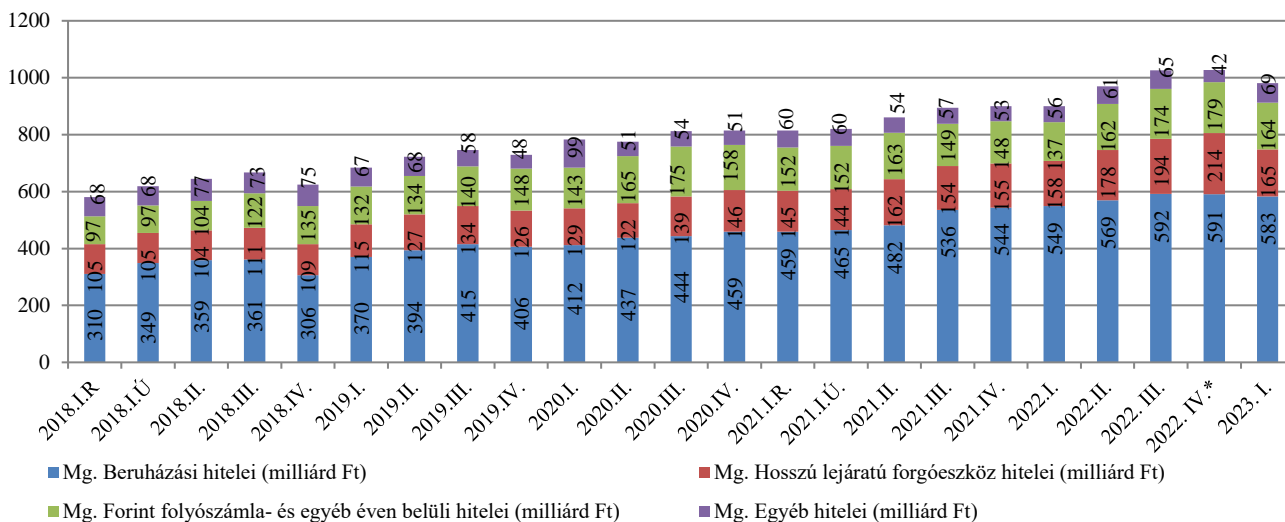
4. ábra: A mezőgazdasági hitelállomány megoszlása gazdálkodási formák szerint (2018. I. – 2023. I.)



*2022.IV. Revideált adatok

A hitelfajták közül negyedéves szinten minden hitelcélban csökkent az állomány. Előző negyedévhez képest a beruházási hitelek 1,3%-kal csökkentek, ugyanakkor éves szinten már csak 6,2%-kal bővült az állományuk, ami jelentős lassulást jelent. A hosszúlejáratú forgóeszköz hitelek kiugró értéket produkáltak az előző negyedévhez képest, 23%-kal zuhant az állomány. Negyedéves szinten ezek a forintfolyószámla hitelek is (-8,7%), előző év azonos időszakához képest viszont 19,7%-os növekedést mutattak. Ugyanakkor az egyéb hitelek esetében mind a negyedéves, mind az éves állomány emelkedett.

5. ábra: A mezőgazdasági hitelállomány hitelcél szerinti alakulása (2018. I. – 2023. I.)



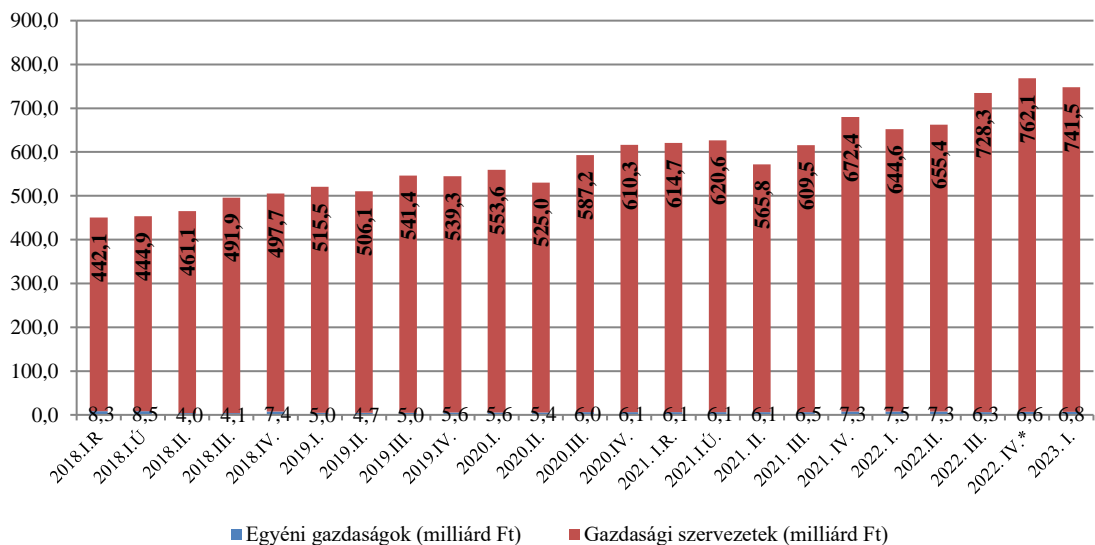
*2022.IV. Revidált adatok

2. Élelmiszeripar hitelállománya

Az élelmiszeripar hitelállománya 2023. I. negyedévében, 14,7%-kal növekedett az előző év azonos időszakához képest, negyedéves szinten viszont 2,7%-kal csökkent. A nemzetgazdasági ágazat előző negyedéves, 768,7 milliárd forintos hitelállománya 748,3 milliárd forintra csökkent.

Mindkét gazdálkodási forma esetében elmaradt a hitelállomány az egy évvel ezelőtől, az egyéni gazdaságok állománya 7,5 milliárd forintról 6,8 milliárdra változott. A társas vállalkozások állománya éves szinten 96,9 milliárddal nőtt, az előző negyedévhez képest viszont 20,6 milliárddal csökkent.

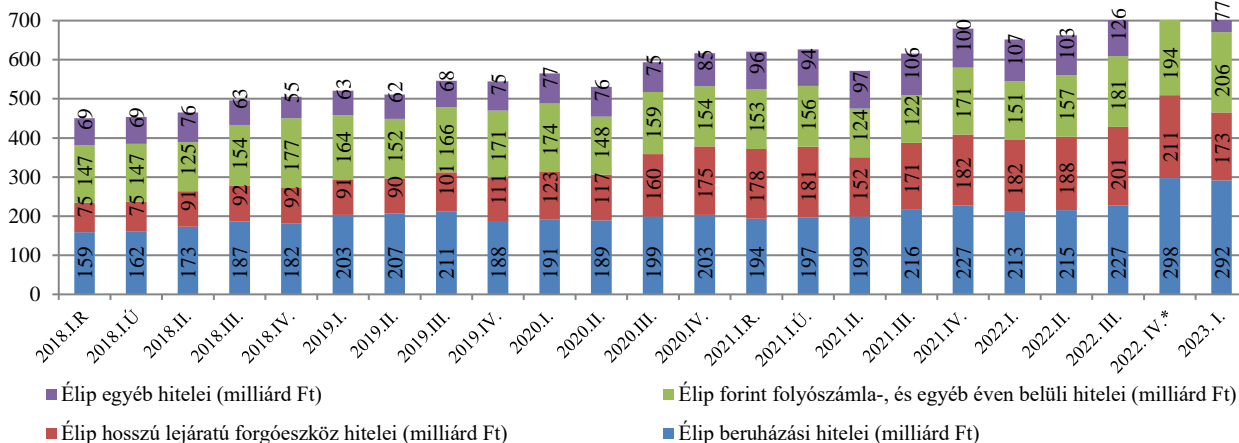
6. ábra: Az élelmiszeripari hitelállomány gazdálkodási forma szerint (2018. I. – 2023. I.)



*2022.IV. Revidált adatok

A hitelcél szerinti vizsgálat alapján, az élelmiszeriparban a hosszú lejáratú forgóeszköz hitelek teljesítettek a legrosszabbul, mind negyedéves (-18,0%; -38,0 milliárd forint), mind éves szinten (-27,6%; -29,4 milliárd forint) csökkentek. Ugyancsak visszaesést mutatnak a beruházási hitelek, negyedéves szinten -2,0%-kal, vagyis -6,0 milliárd forinttal, éves szinten pedig -4,6%-kal, -8,4 milliárd forinttal zártak tárgyév első negyedéve végén. A forint folyószámlahitelek mindkét időtávban növekedtek, negyedéves összevetésben +6,0%, 11,7 milliárd forint, éves szinten pedig 36,6%, 55,1 milliárd forinttal.

7. ábra: Az élelmiszeripari hitelállomány hitelcél szerinti alakulása (2018. I. – 2023. I.)



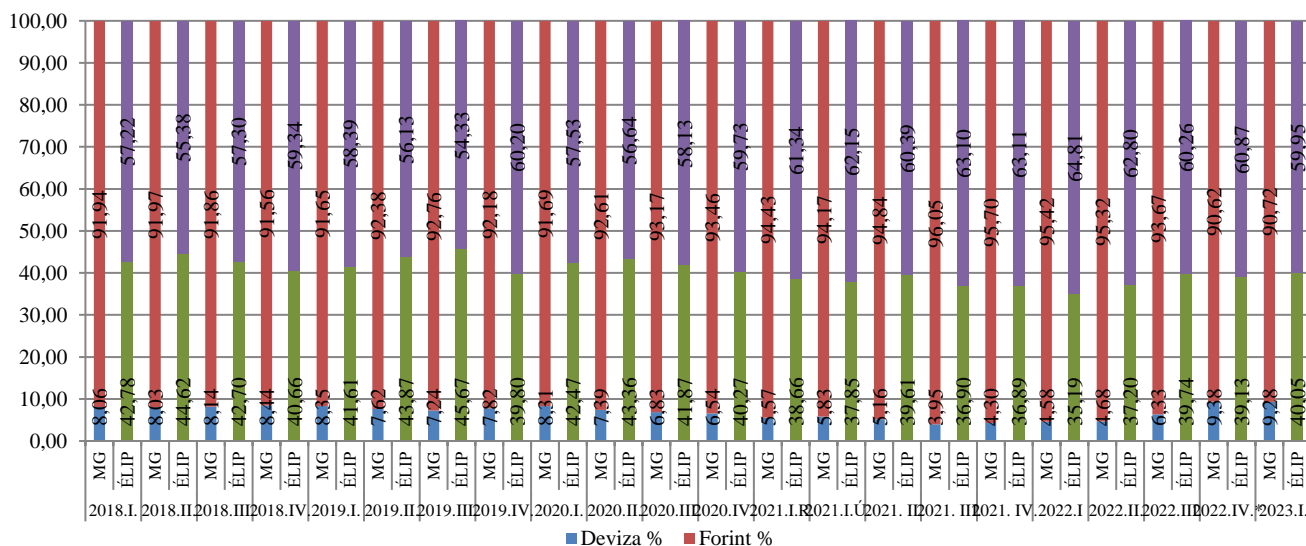
*2022.IV. Revideált adatok

A nagy változások minden hitelcél esetében a társas vállalkozásoknak köszönhető, amelyek továbbra is a hitelállomány 99%-át birtokolják.

3. Hitelállomány devizanem szerinti alakulása

Az első negyedévben a devizahitelek aránya minimálisan ugyan, de csökkent negyedéves összehasonlításban. A mezőgazdasági forinthitel-devizahitel aránypár az előző negyedévhez hasonlóan alakult (90,7%-9,3%), de ezúttal a forinthitelek javára változott. Éves szinten ellenben a devizahitelek aránya a mezőgazdaságban 4,7 százalékponttal növekedett. Az élelmiszeripar esetében a forint-deviza arány 59,95%-40,05%, ami negyedéves viszonylatban ugyancsak a forinthitelek javára nőtt minimális mértékben, ám éves szinten itt is jelentős növekedés tapasztalható a devizahitelek javára (+4,9 százalékpont).

8. ábra: Az agrárgazdaság hitelállománya devizanemek szerinti alakulása (2018. I. – 2023. I.)

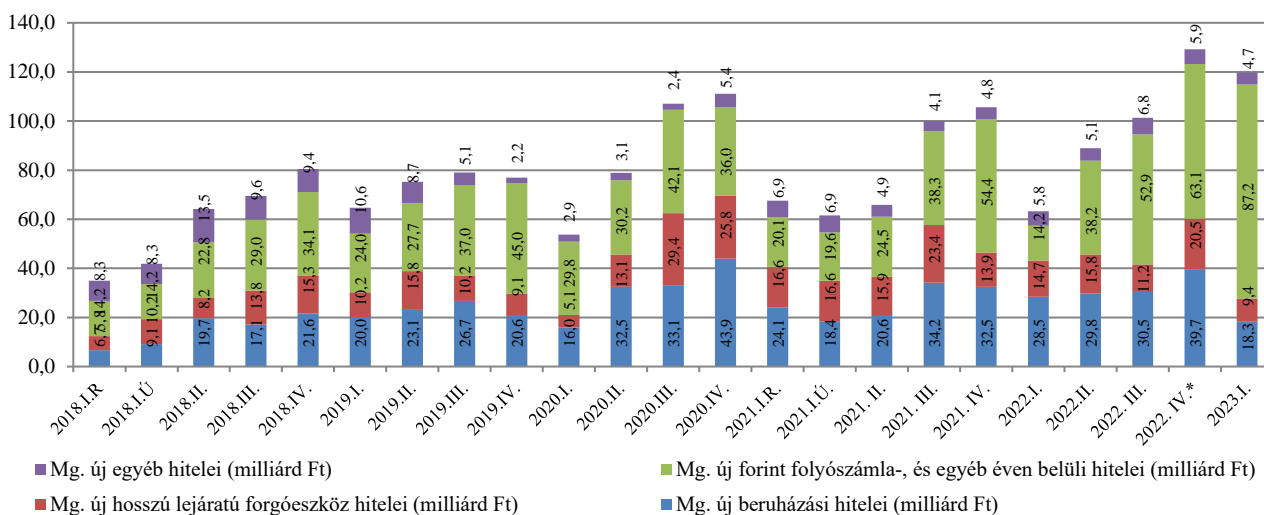


*2022. IV. Revideált adatok

4. Újjonnan folyósított hitelek

2023 I. negyedévében összesen 186,9 milliárd forint hitelt folyósítottak az agrárgazdasági vállalkozásoknak, ami éves szinten 69,9 %-os növekedést, negyedéves szinten pedig 29,2 %-os visszaesést jelent. Mindkét növekedés jelentős mértékben maradt el az előző negyedéves változások nagyságától. A folyósított hitelek 64,0 %-a került a mezőgazdasághoz, amely forintban kifejezve 119,7 milliárd. Ez éves szinten 89,4 %-os növekedést, negyedéves szinten pedig 7,4 %-os csökkenést jelent.

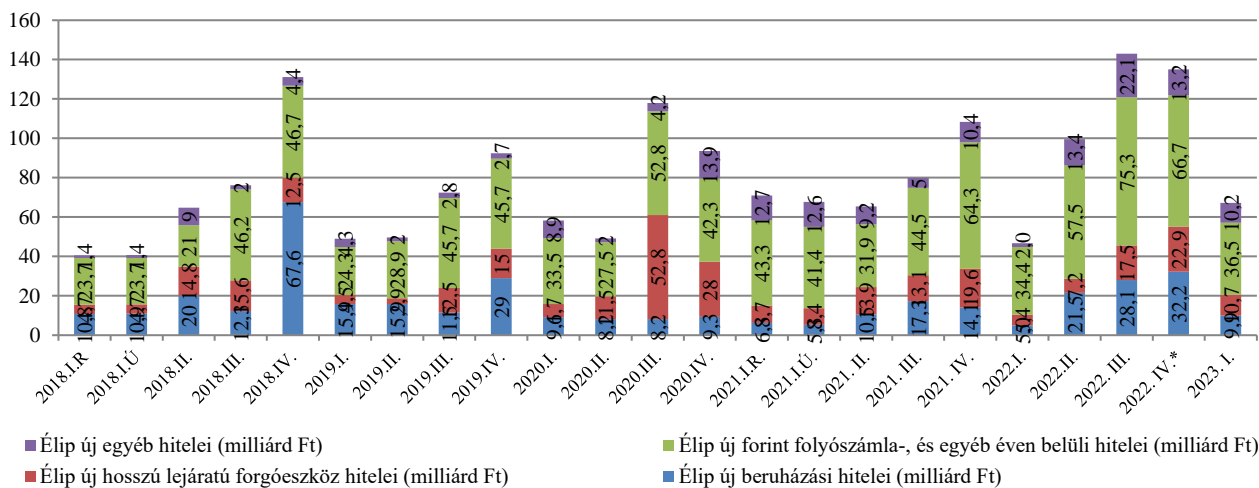
9. ábra: A mezőgazdaság új hiteleinek hitelcél szerinti megoszlása (2018. I. – 2023. I.)



*2022.IV. Revideált adatok

Az élelmiszeriparba 2023 I. negyedévben 67,3 milliárd forintot helyeztek ki, ami előző év azonos időszakához képest 43,7%-os növekedést, az előző negyedévhez képest viszont 50,1%-os csökkenést jelent. Az élelmiszeriparba 2023 első negyedévében az újonnan kihelyezett hitelek kevesebb, mint fele, 36,0% került.

10. ábra: Az élelmiszeripar új hitelei hitelcél szerinti megoszlása (2018. I. – 2023.I.)



*2022.IV. Revideált adatok

Az agrárgazdaság hiteleiről részletes adatok az <https://agrarstatistika.kormany.hu/agrargazdasag-hitelei2> linken, illetve a KSH STADAT táblái között, https://www.ksh.hu/stadat_files/mez/hu/mez0106.html, valamint dinamikus lekérdező felületén, a Tájékoztatói adatbázisban, a Mezőgazdasági Számlarendszernél található.

(*Az elemzés revidált 2022. IV. negyedéves adatokkal készült)