

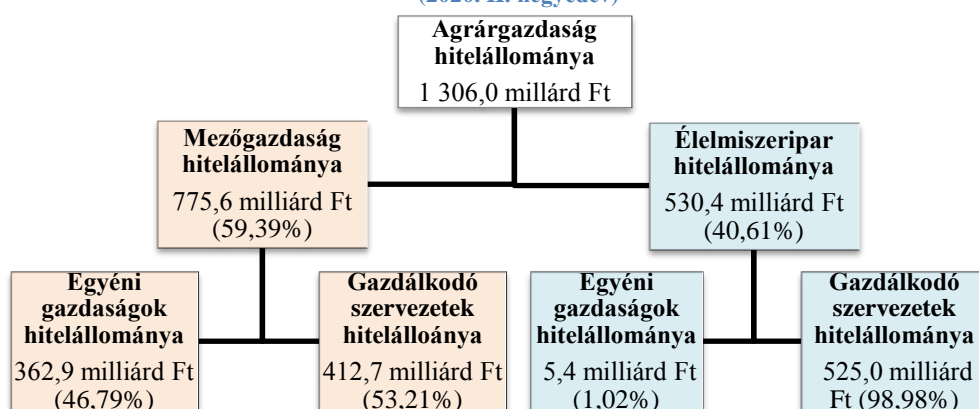
## Az agrárfinanszírozás aktuális helyzete az AM adatgyűjtése alapján (2020. II. negyedév)\*

\*(2020 I. negyedévétől a mezőgazdasági hiteleknel a szakágazati bontást alábontottuk, vagyis a Szántóföldi növénytermesztésből kikerültek a zöldségek, amelyeket ezentúl külön tüntetünk fel a Kertészet alatt, illetve az élelmiszeripari szakágazatok közül az külön feltüntetésre került a Szőlőbor termelése, ami így kikerült az Egyéb élelmiszerből.)

\*\* (A hitelállomány szokásosnál nagyobb mértékű emelkedését, valamint az arányok megszokottnál nagyobb ingadozását az adatszolgáltatók közé belépő új szereplők adatai, illetve adatrevízió okozza. Az adatokat 2018. I. negyedévétől illesztettünk be az aggregált adatállományba, ezért az idősor 2018. I. negyedévével megtörik, amit az eredeti és az kiigazított 2018. I. negyedéves adattábla együttes közzétételével jelzünk.)

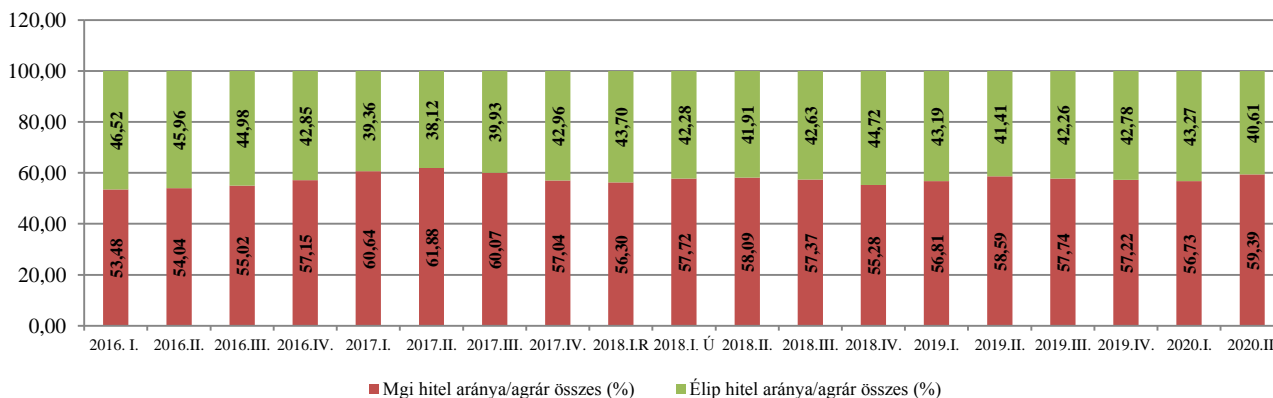
**Az agrárgazdaság egyéni és társas vállalkozásainak (mezőgazdasági és élelmiszeripar összesen) hitelállománya 2020. II. negyedév végén 1 306,0 milliárd forint volt (1. ábra). A teljes hitelállomány az előző negyedévhez képest 1,07%-kal bővült, míg az előző év azonos időszakához viszonyítva 5,89%-kal nőtt.**

1. ábra: Az agrárgazdaság hitelállományának megoszlása főtevékenység és gazdálkodási forma szerint  
(2020. II. negyedév)



2020 II. negyedévében a teljes hitelállomány 1 306,0 milliárd forintra emelkedett, az ágazatok közötti arányok lassú, de folyamatos változást mutatnak. A mezőgazdaság hitelállománya 2019 I. negyedévétől ismét folyamatos növekedést mutat, 2020 II. negyedévére ez az arány elérte az 59,39-40,61%-ot.

2. ábra: Az agrárgazdaság hitelállományának megoszlása nemzetgazdasági ágazatok szerint\*  
(2016. I. - 2020. II.)

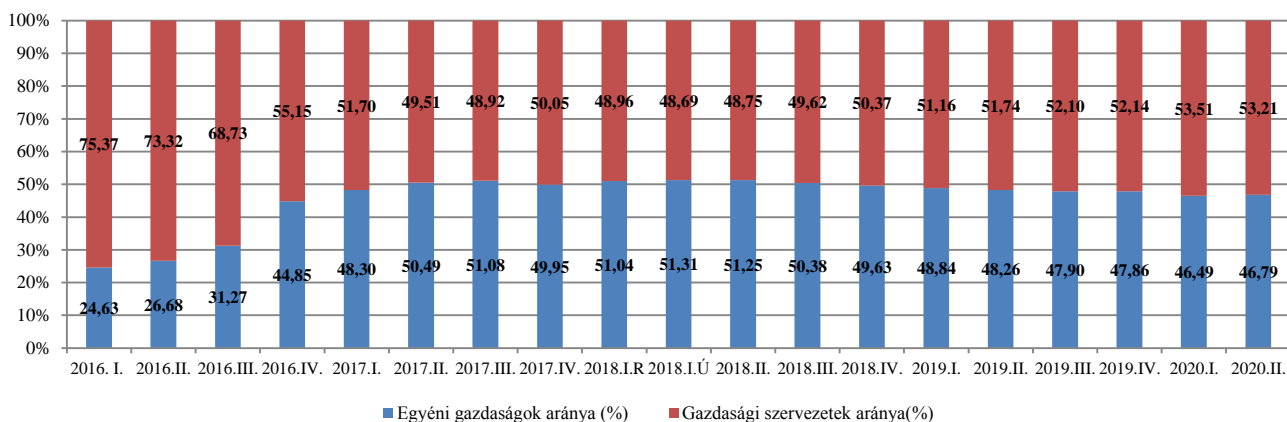


\*Az idősorban új adatszolgáltatók belépése miatt 2018 I. negyedévénél törés van, ezért ennél a negyedévnél mind a régi, mind az új adatsort feltüntetettük

## 1. Mezőgazdaság hitelállománya

Éves szinten a mezőgazdaság hitelállománya 7,34%-kal, negyedéves szinten pedig 1,07 %-kal növekedett az előző negyedévhez képest.

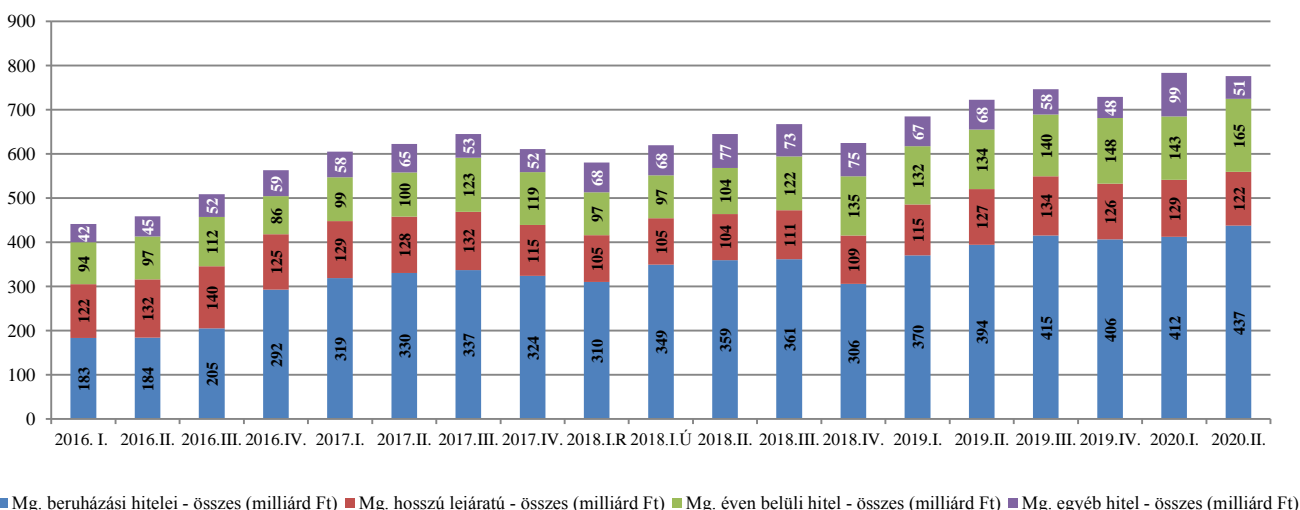
3. ábra: A mezőgazdasági hitelállomány megoszlása gazdálkodási formák szerint (2016. I. – 2020. II.)\*



\*Az időszokban új adatszolgáltatók belépése miatt 2018 I. negyedévéknél törés van, ezért ennél a negyedévéknél mind a régi, mind az új adatsort feltüntetjük

A mezőgazdaság teljes hitelállományában sokáig a gazdasági szervezetek voltak a meghatározóak, majd az arány kiegyenlítődött. A kisebb hullámzásoktól eltekintve 2018 III. negyedévéig viszonylag kiegyensúlyozott volt az egyéni gazdaságok és a társas vállalkozások közti arány, majd a következő negyedévtől kezdve kismértékben minden negyedévben növekedett a gazdasági szervezetek részesedése. 2020 II. negyedévében a gazdasági szervezetek és az egyéni gazdaságok részesedése a hitelállományból arányaiban nem változott az előző negyedévhez képest (53,21-46,79%).

4. ábra: A mezőgazdasági hitelállomány hitelcél szerinti alakulása (2016. I. – 2020. II.)\*



\*Az időszokban új adatszolgáltatók belépése miatt 2018 I. negyedévéknél törés van, ezért ennél a negyedévéknél mind a régi, mind az új adatsort feltüntetjük

A mezőgazdasági hitelállományon belül éves szinten az összes hitelcél közül legjobban az egyéb hitelek kategória esett vissza, mintegy 24,84%-os volt a csökkenés. E hitelcélon belül mind az egyéni, mind a társas vállalkozások, mind negyedéves, mind éves szinten zuhantak. A hosszú lejáratú forgóeszközhitelek kihelyezése összességében nem sokat (-3,91%) csökkent, viszont az egyéni gazdaságok és a társas vállalkozások között markáns különbséget lehet látni. Míg az előbbiek -36,71%-os zuhanást könyveltek el, addig az utóbbiak 8,78%-kal nőttek. A hosszú lejáratú forgóeszközhitelek az egyéni gazdálkodóknál negyedéves szinten is majdnem 30%-os visszaesést produkáltak. Látványosan megnőtt viszont a forint folyószámla és egyéb éven belüli hitelek

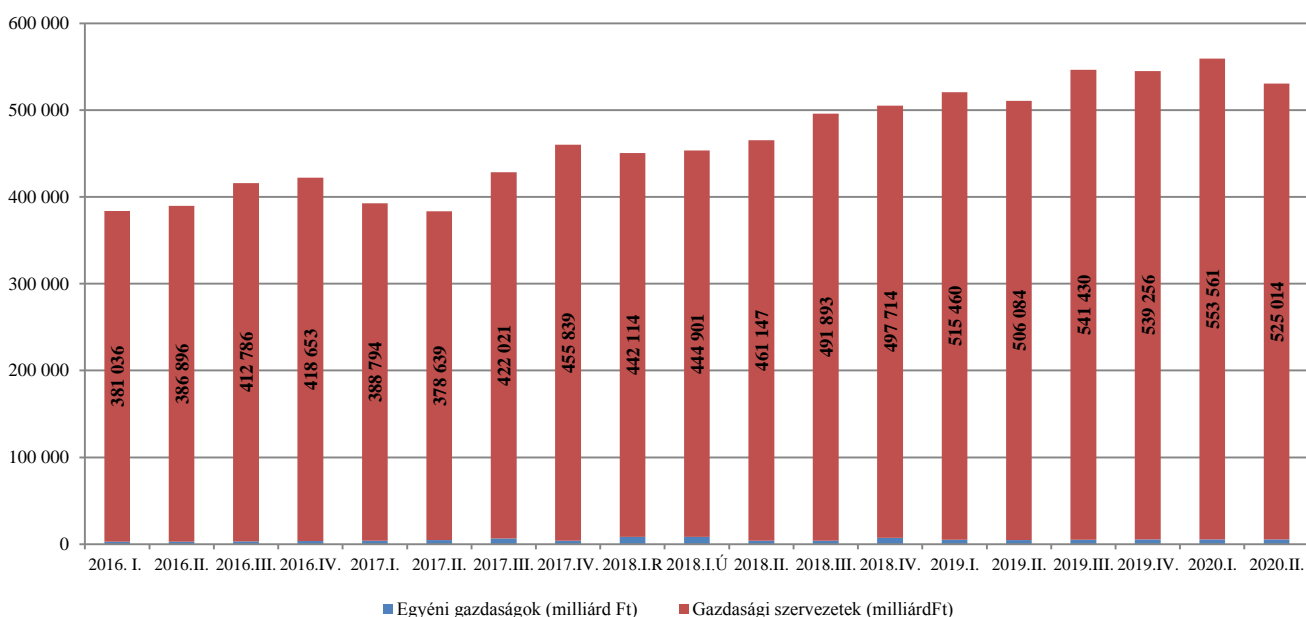
kihelyezése, éves szinten 23,27%-kal, negyedéves szinten 15,76%-kal, ezen belül az egyéni gazdaságok hitelfelvétele éves szinten 82,1%-kal bővült. Egyedül a beruházási hitelek tartottak egyensúlyt, mind éves (+11,1%), mind negyedéves (+6,06%) szinten növekedtek, csökkenést csupán az egyéni gazdaságok mutattak az előző negyedévhez képest (-4,9%).

## 2. Élelmiszeripar hitelállománya

Az élelmiszeripar hitelállománya 2020 II. negyedévében 3,84%-kal növekedett előző év azonos időszakához képest, negyedéves szinten viszont az előző negyedév növekedéséhez és az előző évek teljesítményéhez képest az elmúlt két év legjelentősebb visszaesése, -5,14% tapasztalható.

A hitelállomány 530,4 milliárd forint, melynek 98,9%-a továbbra is a társas vállalkozásokhoz kötődik, az egyéni gazdaságok jelenléte az ágazat hitelezési folyamataiban továbbra is elhanyagolható.

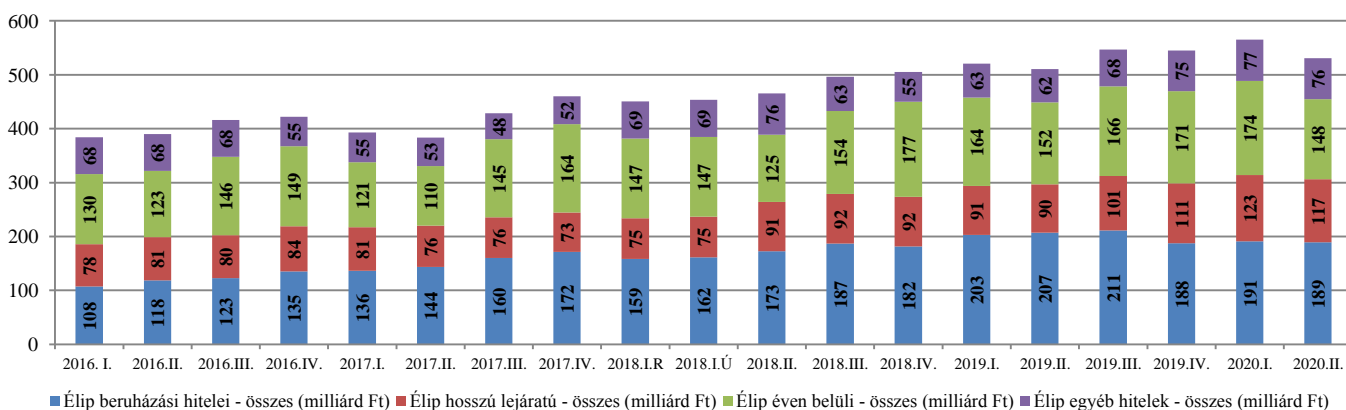
3. ábra: Az élelmiszeripari hitelállomány megoszlása gazdálkodási forma szerint (2016. I. – 2020. II.)\*



\*Az időszokban új adatszolgáltatók belépése miatt 2018 I. negyedévéknél törés van, ezért ennél a negyedévéknél mind a régi, mind az új adatsort feltüntettük

A hitelcél szerinti vizsgálat alapján az élelmiszeripar hitelállománya negyedéves szinten kivétel nélkül minden hitelcélnál csökkent, éves szinten a hosszú lejáratú forgóeszközhitel (+30,9%) és az egyéb hitelek (+22,68%) növekedtek. Előző negyedévhez képest a legnagyobb mértékben az éven belüli és forint folyószámlahitelek estek vissza (-14,9%), éves szinten pedig a beruházási hitelek mutattak negatív változást (-8,67%).

5. ábra: Az élelmiszeripari hitelállomány hitelcél szerinti alakulása (2016. I. – 2020. II.)\*



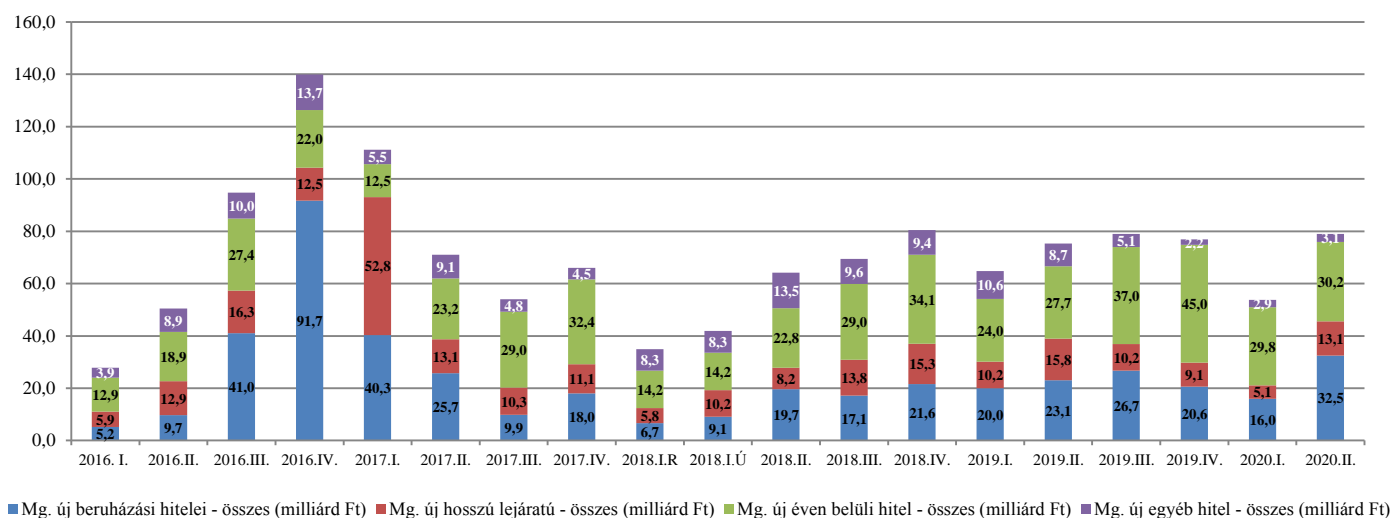
\*Az időszokban új adatszolgáltatók belépése miatt 2018 I. negyedévéknél törés van, ezért ennél a negyedévéknél mind a régi, mind az új adatsort feltüntettük

A devizahitelek aránya csökkent az előző negyedévhez képest (1,1 százalékponttal), de továbbra is sokkal alacsonyabb, mint a forintbiteleké (22,0-78,0%). A devizahitelek mintegy 20%-át helyezték ki a mezőgazdaságba, a devizahitelek nagy részét továbbra is az élelmiszeriparba folyósítják (80,05%).

#### 4. Újjonnan folyósított hitelek

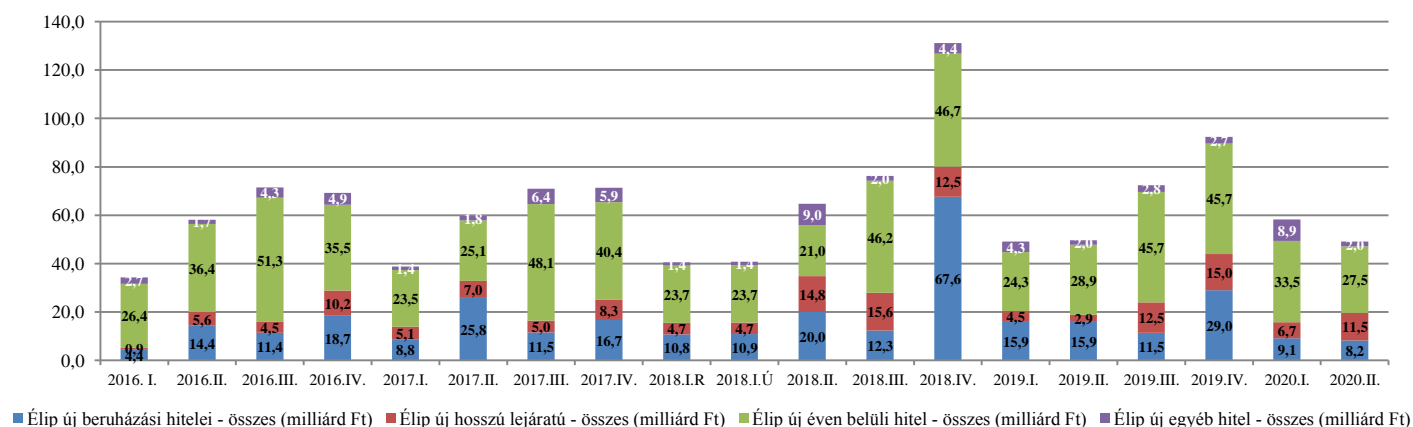
2020 II. negyedévében összesen 128,1 milliárd forint hitelt folyósítottak az agrárgazdasági vállalkozásoknak. A mezőgazdasághoz ennek 61,6%-a került, ami 78,9 milliárd forint, negyedéves szinten mindez 46,7%-os növekedést jelent, amire nem volt példa 2018 II. negyedéve óta (összesen 76,8 százalékpont), habár az előző negyedévben 30%-os esést volt kénytelen elkönyvelni az ágazati hitelállomány, vagyis tárgynegyedévben a hitelállomány visszatornázta magát az előző negyedév szintjére. Az élelmiszeriparba 2020. II. negyedévben 49,1 milliárd forintot helyeztek ki, ami 38,4%, tesz ki, az idősort tekintve tehát megállapíthatjuk, hogy ilyen kevés hitelt 2017 I. negyedéve óta nem helyeztek ki az ágazatba.

6. ábra: A mezőgazdaság új hiteleinek hitelcél szerinti megoszlása (2016. I. – 2020. II.)\*



\*Az idősróban új adatszolgáltatók belépése miatt 2018 I. negyedévnél törés van, ezért ennél a negyedévnél mind a régi, mind az új adatsort feltüntettük

7. ábra: Az élelmiszeripar új hitelei hitelcél szerinti megoszlása (2016. I. – 2020. II.)\*



\*Az idősróban új adatszolgáltatók belépése miatt 2019 I. negyedévnél törés van, ezért ennél a negyedévnél mind a régi, mind az új adatsort feltüntettük

Az agrárgazdaság hiteleiről részletes adatok az <https://agrarstatisztika.kormany.hu/agrargazdasag-hitelei2> linken, illetve a KSH STADAT táblái között, [https://www.ksh.hu/docs/hun/xstadat/xstadat\\_evkozi/e\\_omc001b.html](https://www.ksh.hu/docs/hun/xstadat/xstadat_evkozi/e_omc001b.html), valamint dinamikus lekérdező felületén, a Tájékoztatósi adatbázisban, a Mezőgazdasági Számlarendszernél található.