

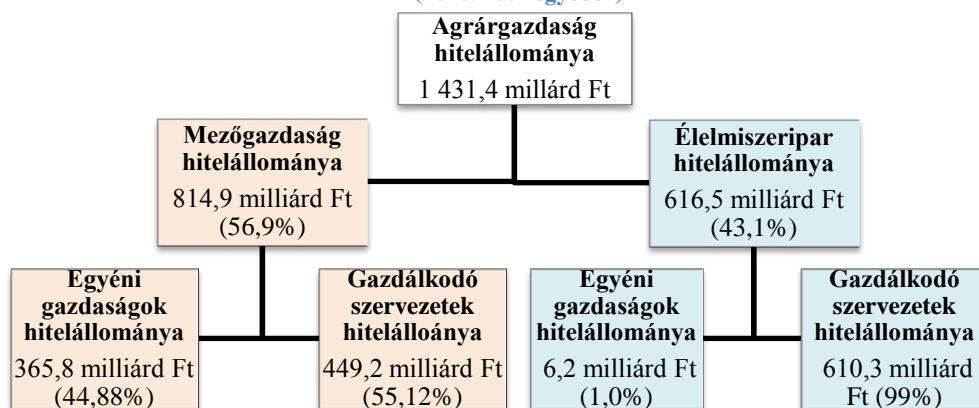
## Az agrárfinanszírozás aktuális helyzete az AM adatgyűjtése alapján (2020. IV. negyedév)\*

\*(2020 I. negyedévétől a mezőgazdasági hiteleknel a szakágazati bontást módosítottuk, vagyis a Szántóföldi növénytermesztésből kikerültek a zöldségek, amelyeket ezentúl külön tüntetünk fel a Kertészet alatt, illetve az élelmiszeripari szakágazatok közül külön feltüntetésre került a Szőlőbor termelése, ami így kikerült az Egyéb élelmiszerből.)

\*\* (A hitelállomány szokásosnál nagyobb mértékű emelkedését, valamint az arányok megszokottnál nagyobb ingadozását az adatszolgáltatók közé belépő új szereplők adatai, illetve adatrevízió okozza. Az adatokat 2018. I. negyedévétől illesztettük be az aggregált adatállományba, ezért az idősor 2018. I. negyedévével megtörik, amit az eredeti és az új 2018. I. negyedéves adattábla együttes közlésével jelzünk.)

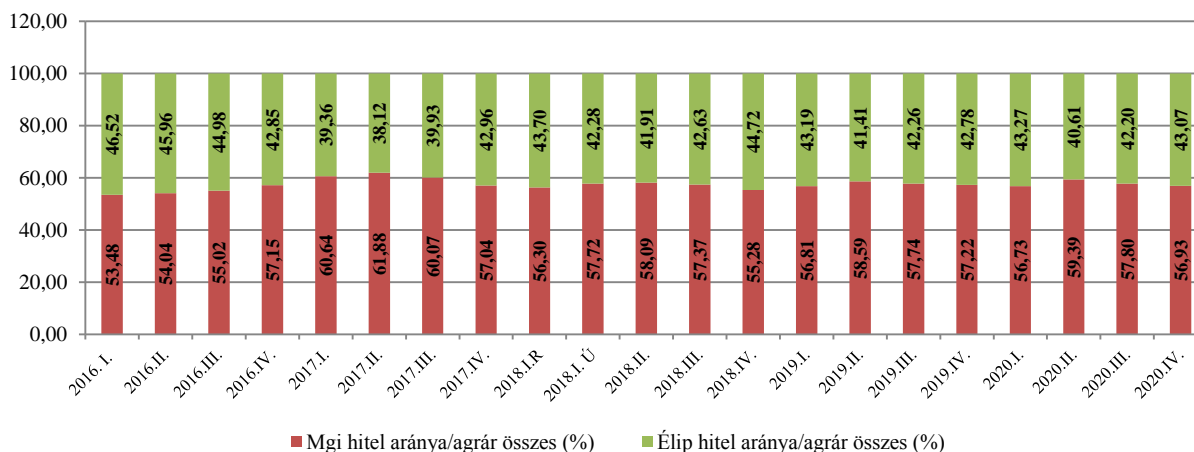
**Az agrárgazdaság egyéni és társas vállalkozásainak (mezőgazdasági és élelmiszeripar összesen) hitelállománya** 2020. IV. negyedév végén **1 431,4 milliárd forint** volt (1. ábra). A teljes hitelállomány az előző negyedévhez képest 1,82%-kal, míg az előző év azonos időszakához viszonyítva 12,38%-kal nőtt.

1. ábra: Az agrárgazdaság hitelállományának megoszlása főtevékenység és gazdálkodási forma szerint  
(2020. IV. negyedév)



Az ágazatok hitelállományának megoszlása közötti arányok nem változnak érdemben, apróbb ingadozásoktól eltekintve minden negyedévben a mezőgazdaság javára billen a mérleg, amely folyamatosan tartja az 55% feletti szintet. A mezőgazdaság és az élelmiszeripar hitelállományának 2020. IV. negyedévi aránya 56,9-43,1%.

2. ábra: Az agrárgazdaság hitelállományának megoszlása nemzetgazdasági ágazatok szerint\*  
(2016. I. - 2020. IV.)

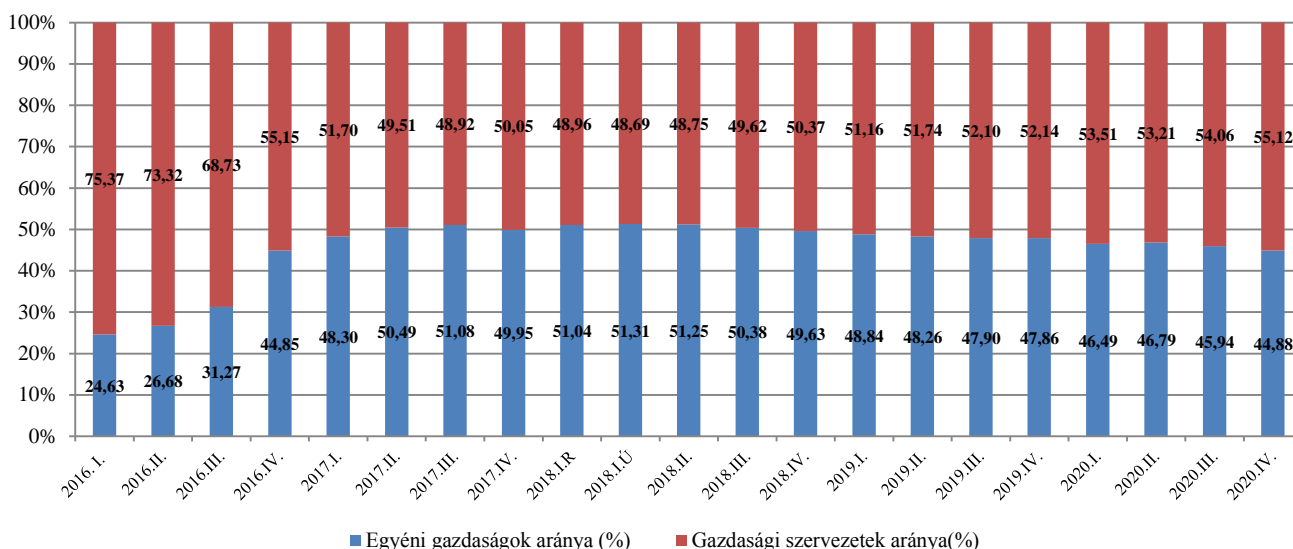


\*Az idősorban új adatszolgáltatók belépése miatt 2018 I. negyedévénel törés van, ezért ennél a negyedévnél mind a régi, mind az új adatsort feltüntetünk

## 1. Mezőgazdaság hitelállománya

A mezőgazdaság hitelállománya éves szinten 11,81%-kal, negyedéves szinten pedig 0,3 %-kal növekedett.

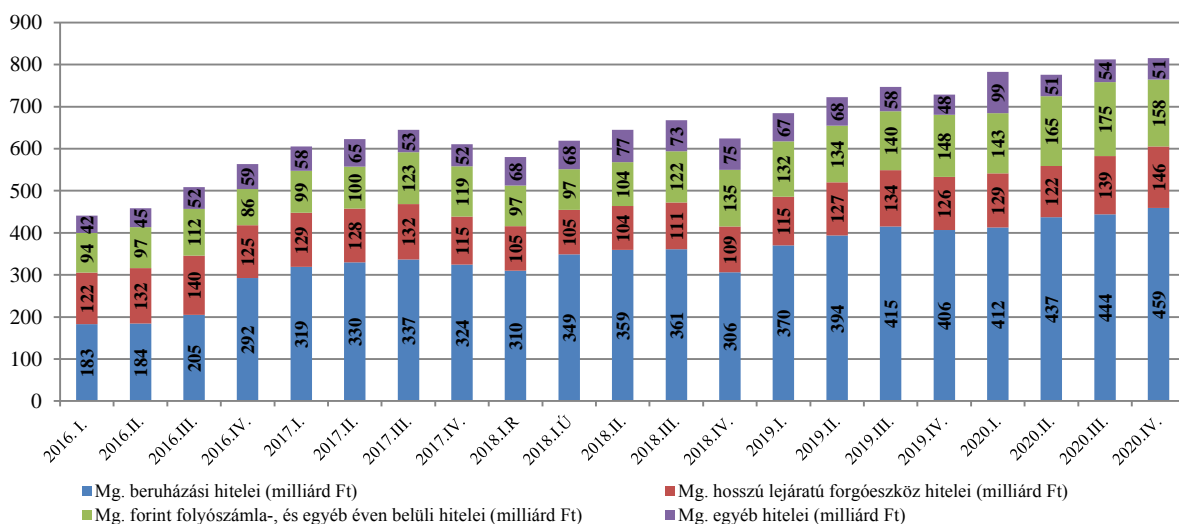
3. ábra: A mezőgazdasági hitelállomány megoszlása gazdálkodási formák szerint (2016. I. – 2020. IV.)\*



\*Az idősorban új adatszolgáltatók belépése miatt 2018 I. negyedévéknél törés van, ezért ennél a negyedévnél mind a régi, mind az új adatsort feltüntettük

Gazdálkodási formák szerint vizsgálva a mezőgazdasági hitelállomány megoszlását megállapítható, hogy folytatódott a gazdasági szervezetek részesedésének 2018 II. negyedéve óta tartó emelkedése. 2020 IV. negyedévében a gazdasági szervezetek részesedése az ágazat hitelállományából 55,12, az egyéni gazdaságoké 44,88 százalék volt. A gazdasági szervezetek részesedése negyedéves viszonylatban 1,06, éves összehasonlításban 2,98 százalékponttal növekedett, vagyis a 2018 II. negyedévében kezdődött növekedési trend 2020 IV. negyedévére elérte a 6,37 százalékpontot.

4. ábra: A mezőgazdasági hitelállomány hitelcél szerinti alakulása (2016. I. – 2020. IV.)\*



\*Az idősorban új adatszolgáltatók belépése miatt 2018 I. negyedévéknél törés van, ezért ennél a negyedévnél mind a régi, mind az új adatsort feltüntettük

A mezőgazdasági hitelállomány összes hitelcélja növekedést könyvelhet el éves szinten. A legnagyobb bővülést, az előző negyedévhez hasonlóan a hosszúlejáratú forgóeszköz hitelek érték el, 15,67%-kal nőtt az állomány. A beruházási hitelek is kétszámjegyű éves bővülést könyvelhettek el, 13,02%-kal és szépen teljesítettek a forint folyószámla-, és egyéb éven belüli hitelek (7,15%), valamint az egyéb hitelek is (5,71%).

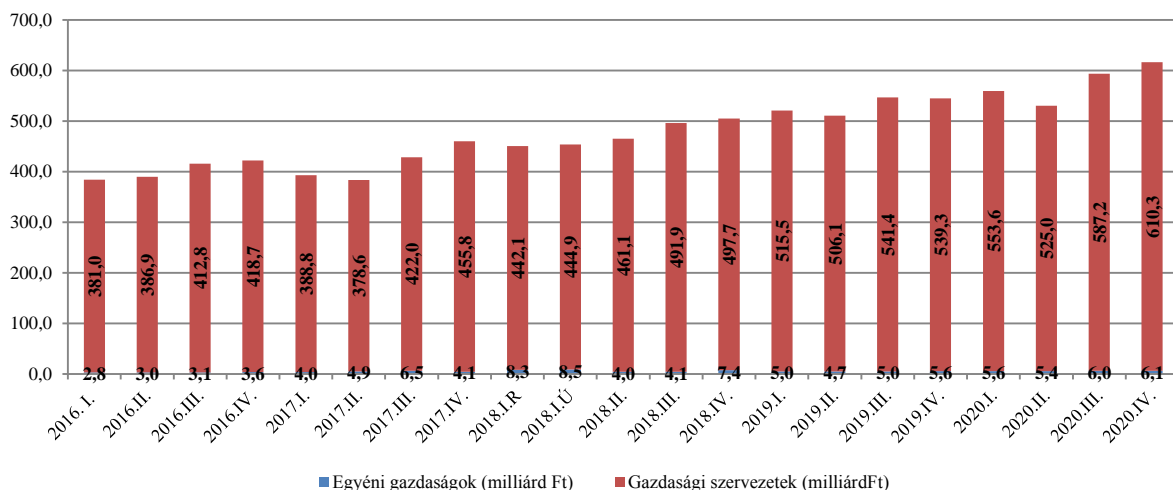
Negyedéves szinten a hosszú lejáratú forgóeszközhitel (5,23%) és a beruházási hitelek növekedtek (3,51%), az egyéb hitelek (-6,33%) és a forint folyószámla-, és egyéb éven belüli hitelek estek vissza (-9,69%)

## 2. Élelmiszeripar hitelállománya

Az élelmiszeripar hitelállománya 2020 IV. negyedévében jelentősen, 13,14%-kal bővült az előző év azonos időszakához képest, negyedéves szinten pedig 3,91%-os volt a növekedés.

Az 616,5 milliárd forintos hitelállomány 99%-a továbbra is a társas vállalkozásokhoz kötődik, az egyéni gazdaságok jelenléte az ágazat hitelezési folyamataiban tartósan elhanyagolható.

5. ábra: Az élelmiszeripari hitelállomány gazdálkodási forma szerint (2016. I. – 2020. IV.)\*

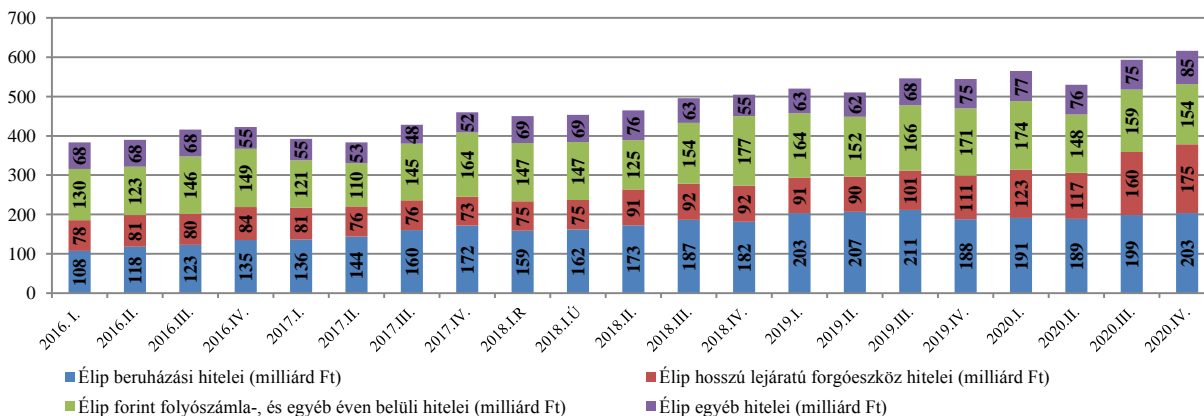


\*Az idősruban új adatszolgáltatók belépése miatt 2018 I. negyedévénél törés van, ezért ennél a negyedévnél mind a régi, mind az új adatsort feltüntetjük

A hitelcél szerinti vizsgálat alapján, negyedéves szinten az egyéb hitelek nőttek a legjobban (12,25%), őket követik a hosszú lejáratú forgóeszköz hitelek 9,47%-kal. A beruházási hitelek 2,17%-kal bővültek, a forint folyószámla-, és egyén éven belüli hitelek állománya pedig 3,44%-kal visszaesett.

Éves szinten nagyobb léptékű változásokat figyelhetünk meg, a hosszú lejáratú forgóeszközhitel az előző negyedévhez hasonlóan ismét jelentősen növekedtek (+58,03%), és az egyéb hitelek is tudták fokozni növekedésüket (12,38%). A beruházási hitelek állománya is meghaladta az előző negyedév majdnem 6%-os bővülését, előző év azonos időszakához képest 8,22%-kal nőttek. Egyedül a forint folyószámla és egyéb éven belüli hitelek állománya csökkent, 10,22%-kal.

6. ábra: Az élelmiszeripari hitelállomány hitelcél szerinti alakulása (2016. I. – 2020. IV.)\*

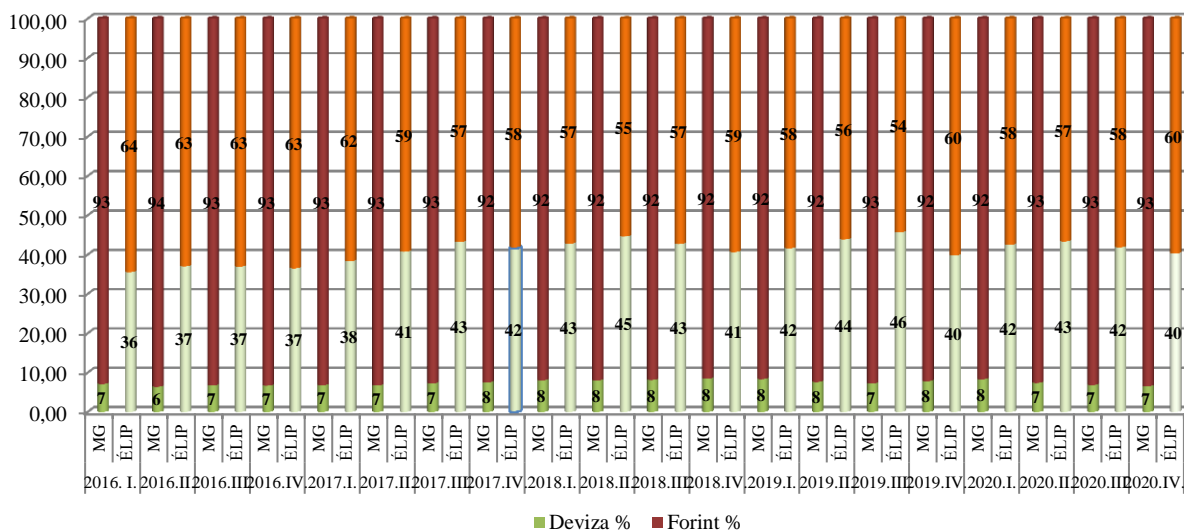


\*Az idősruban új adatszolgáltatók belépése miatt 2018 I. negyedévénél törés van, ezért ennél a negyedévnél mind a régi, mind az új adatsort feltüntetjük

### 3. Hitelállomány devizanem szerinti alakulása

A devizahitelek aránya 2020-ban csak kismértékben változott. A negyedik negyedévben, a mezőgazdasági forint hitel-devizahitel aránypár 93%-7%-os volt, ami megegyezik előző negyedévvel, éves viszonylatban a forint hitelek részesedése 1 százalékponttal emelkedett. Az élelmiszeripar esetében a devizahitelek arányának növekedése figyelhető meg. 2020. IV. negyedévben az előző negyedévhez képest részesedésük a teljes hitelállományból tovább nőtt, 58 %-ról 60%-ra. A devizahitelek 17,67%-át helyezték ki a mezőgazdaságba, nagy részét továbbra is az élelmiszeriparba folyósítják (82,33%). A forint hiteleknél ez az arány fordított, tárgynegyedévben az összes forint hitel 67,4%-a került a mezőgazdaságba és 32,6%-a az élelmiszeriparba.

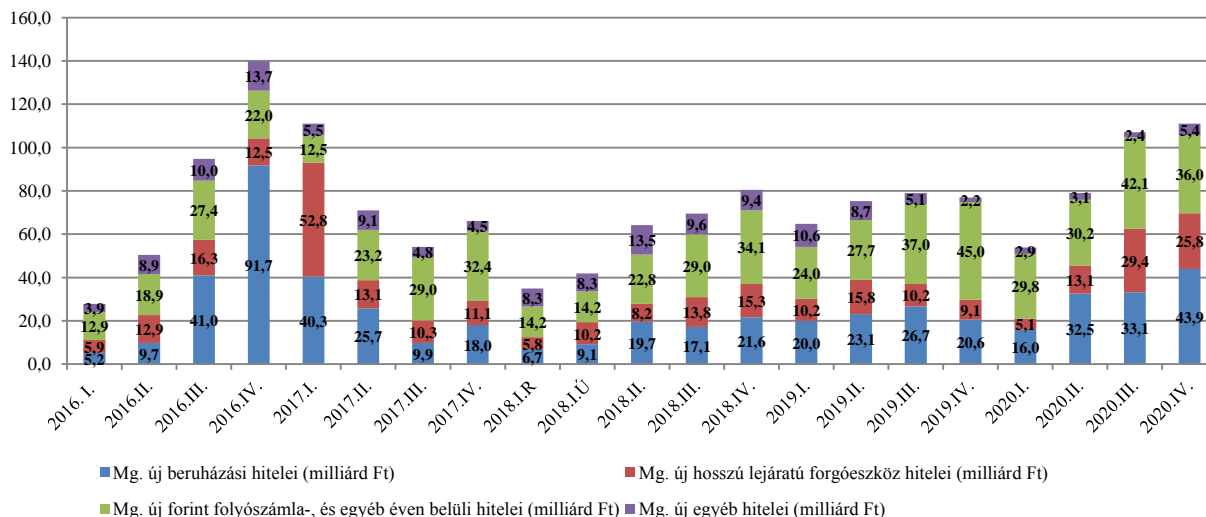
7. ábra: Az agrárgazdaság hitelállománya devizanemek szerinti alakulása (2016. I. – 2020. IV.)\*



### 4. Újra folyósított hitelek

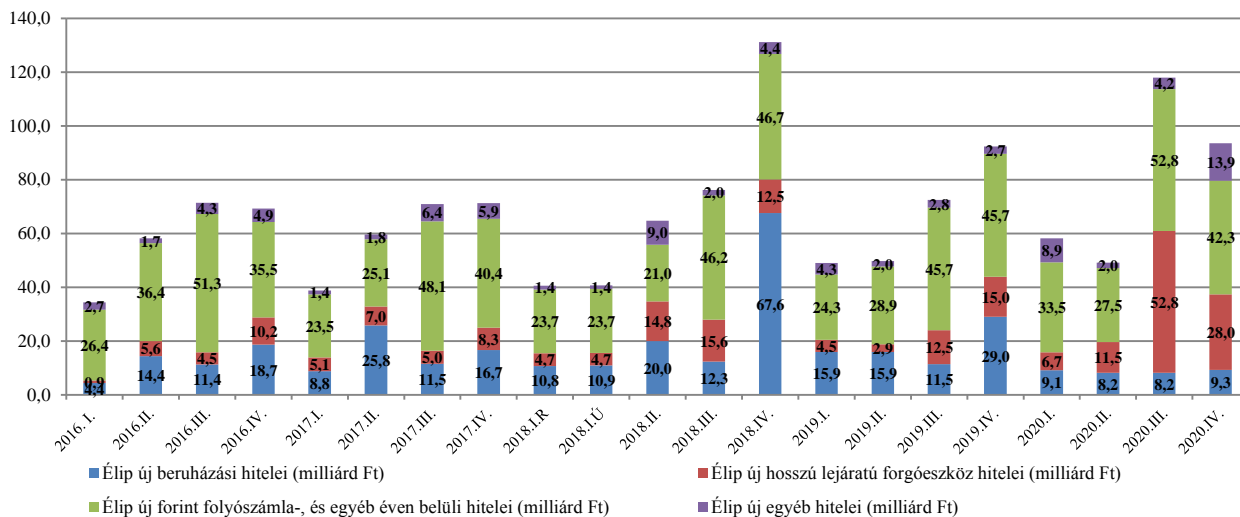
2020 IV. negyedévében összesen 204,6 milliárd forint hitelt folyósítottak az agrárgazdasági vállalkozásoknak, ami negyedéves szinten -9,06%-os csökkenést, éves szinten viszont 20,63%-os bővülést jelent, vagyis 2020 utolsó három hónapjában lassult a hitelfelvétel. A folyósított hitelek 54,29%-a került a mezőgazdasághoz, vagyis 111,1 milliárd forint, ami éves szinten 44,4%-os növekedést jelent. Negyedéves szinten, az előző negyedévi dinamikus kétszámjegyű (35,65%) bővüléshez képest szerényebb a növekedés, mindössze 3,7%-os. Az élelmiszeriparba 2020 IV. negyedévben 93,5 milliárd forintot helyeztek ki, ami az előző negyedévhez képest 20,7%-os visszaesés. Az élelmiszeriparba éves szinten is 0,9%-kal kevesebb hitel került.

8. ábra: A mezőgazdaság új hiteleinek hitelcél szerinti megoszlása (2016. I. – 2020. IV.)\*



\*Az időszokban új adatszolgáltatók belépése miatt 2018 I. negyedévéknél törés van, ezért ennél a negyedévéknél mind a régi, mind az új adatsort feltüntetjük

9. ábra: Az élelmiszeripar új hitelei hitelcél szerinti megoszlása (2016. I. – 2020. IV.)\*



\*Az időszokban új adatszolgáltatók belépése miatt 2019 I. negyedévéknél törés van, ezért ennél a negyedévéknél mind a régi, mind az új adatsort feltüntettük

Az agrárgazdaság hiteleiről részletes adatok az <https://agrartisztika.kormany.hu/agrargazdasag-hitelei2> linken, illetve a KSH STADAT táblái között, [https://www.ksh.hu/docs/hun/xstadat/xstadat\\_evkozi/e\\_omc001b.html](https://www.ksh.hu/docs/hun/xstadat/xstadat_evkozi/e_omc001b.html), valamint dinamikus lekérdező felületén, a Tájékoztatósi adatbázisban, a Mezőgazdasági Számlarendszernél található.