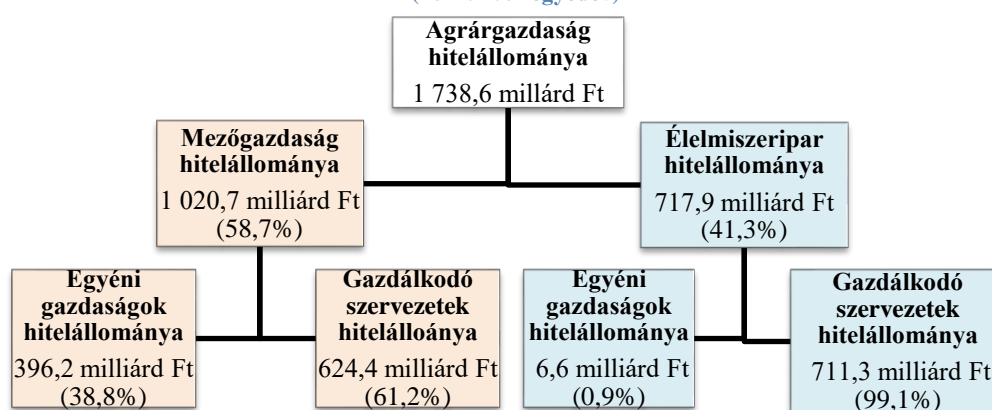


Az agrárfinanszírozás aktuális helyzete az AM adatgyűjtése alapján (2022. IV. negyedév)

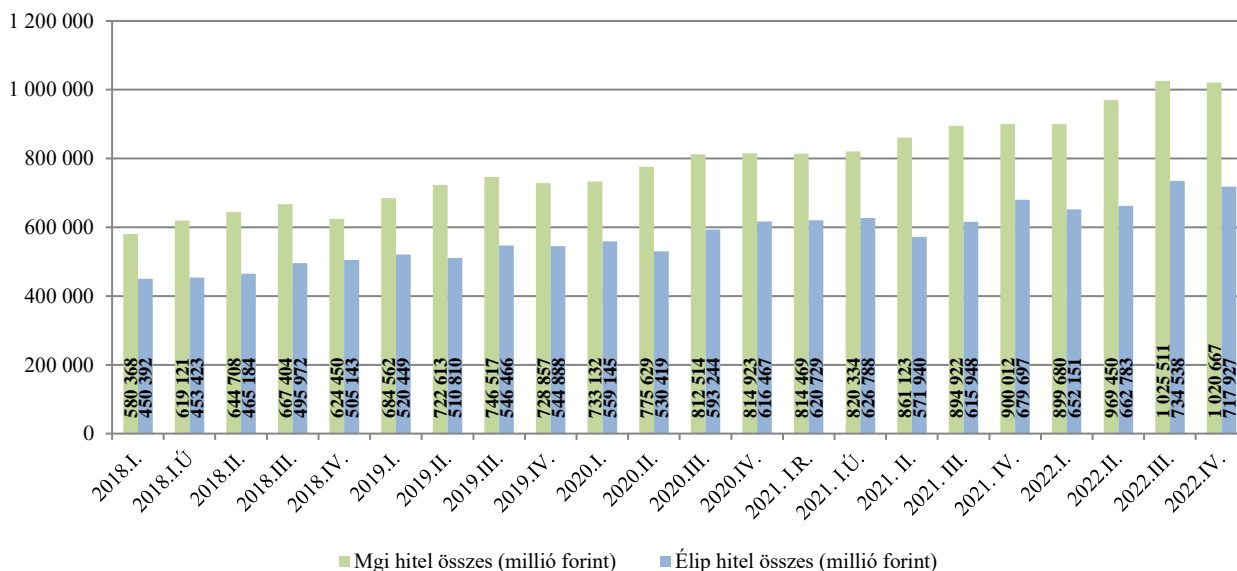
Az agrárgazdaság egyéni és társas vállalkozásainak (mezőgazdasági és élelmiszeripar összesen) hitelállománya 2022. IV. negyedév végén 1 738,6 milliárd forint volt (1. ábra). A teljes hitelállomány az előző negyedévhez képest 1,2%-kal csökkent, míg az előző év azonos időszakához viszonyítva 10,06%-kal nőtt.

1. ábra: Az agrárgazdaság hitelállományának megoszlása főtevékenység és gazdálkodási forma szerint (2022. IV. negyedév)



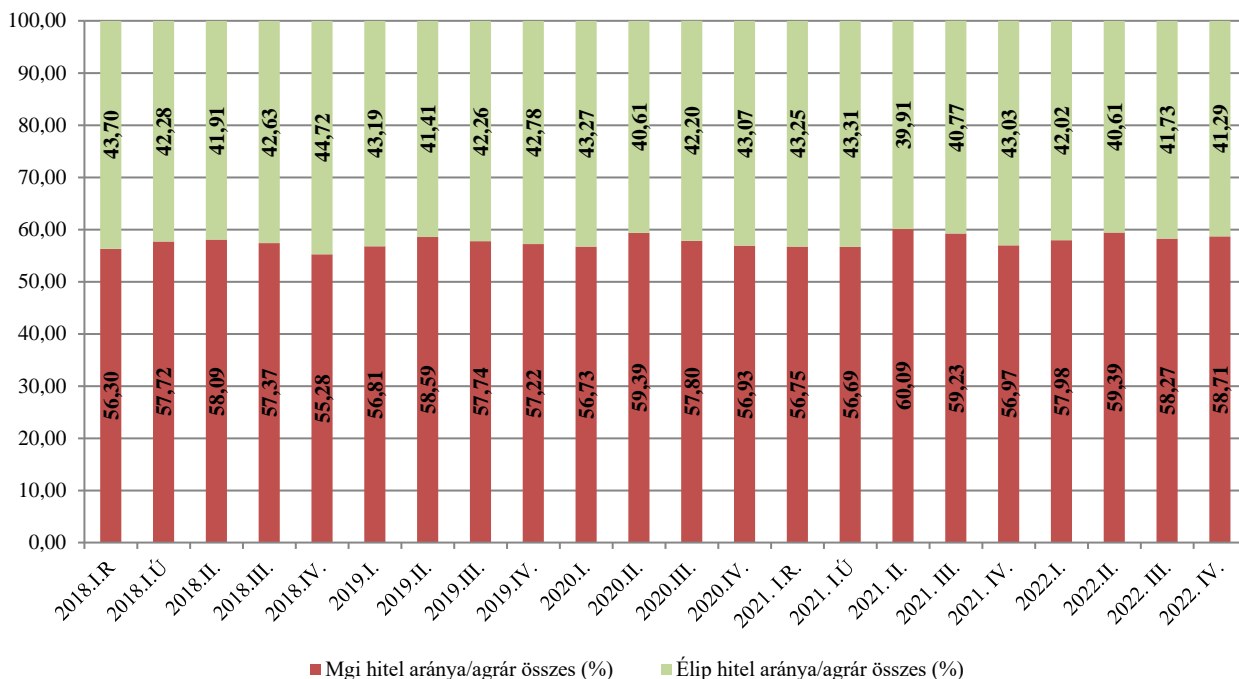
A mezőgazdasági hitelállomány negyedéves szinten 0,47 %-kal csökkent, éves szinten viszont 13,41%-ot növekedett. Az élelmiszeripari hitelállomány az előző negyedévhez képest 2,26%-kal csökkent, éves szinten viszont 5,62%-kal nőtt. Mind a mezőgazdasági, mind az élelmiszeripar esetében látszik a hitelkihelyezések csökkenése, a hitelezés lassulása.

2. ábra: Az agrárgazdaság hitelállománya ágazatok szerint, negyedévenként (2018. I. – 2022. IV.)



Az ágazatok hitelállománya a 2022 negyedik negyedévében minimálisan ugyan, de a mezőgazdaság javára növekedett (58,7%), míg az élelmiszeripar hitelállományában csekély csökkenés tapasztalható (41,3%) az előző negyedévhez képest.

3. ábra: Az agrárgazdaság hitelállományának megoszlása nemzetgazdasági ágazatok szerint (2018. I. - 2022. IV.)

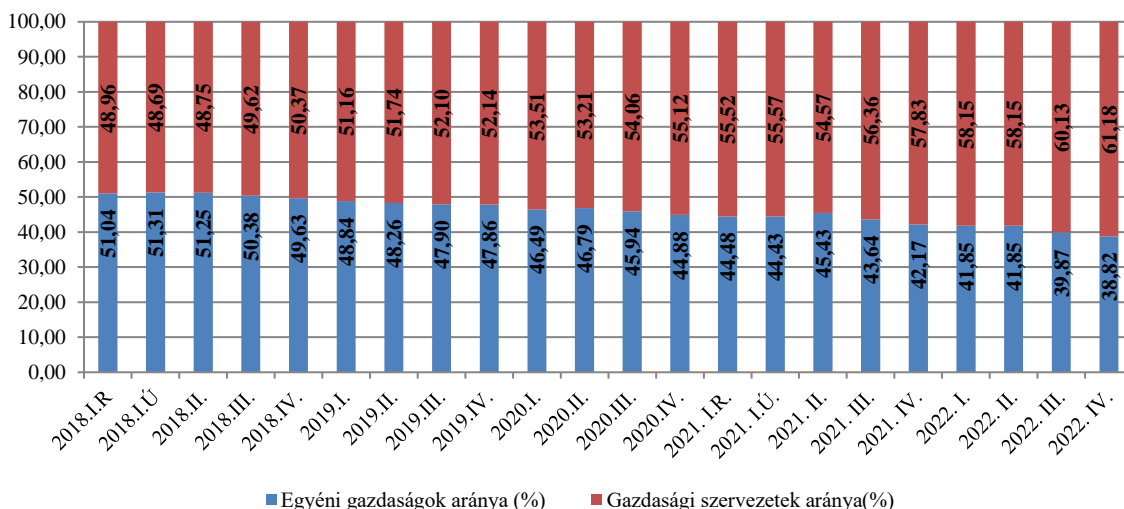


1. Mezőgazdaság hitelállománya

A mezőgazdaság hitelállománya 2022. IV. negyedévében csökkenni kezdett (-0,47%) az előző negyedévhez képest, éves szinten egyelőre megmaradt a növekedés és az egy milliárd forintos határ feletti érték is (1 020,7 milliárd forint).

Gazdálkodási formák szerint az egyéni gazdaságok hitelállománya negyedéves szinten 3,08 %-ot (-12,6 milliárd forint) csökkent, míg a gazdasági szervezetek esetében 1,26 %-os (+7,8 milliárd forint) emelkedés volt megfigyelhető. Éves szinten az egyéni gazdaságok 16,7 milliárd (4,4%), a gazdasági szervezetek pedig 103,9 milliárd forinttal (+20%) növelték hitelállományukat. Fentiekből kitűnik, hogy az egyéni gazdaságok hitelezésének kitétsége a válságoknak jóval nagyobb, mint a gazdasági szervezeteké, így a hitelfelvételüket a biztonság érdekében sokkal inkább visszafogják, mint a gazdasági szervezetek.

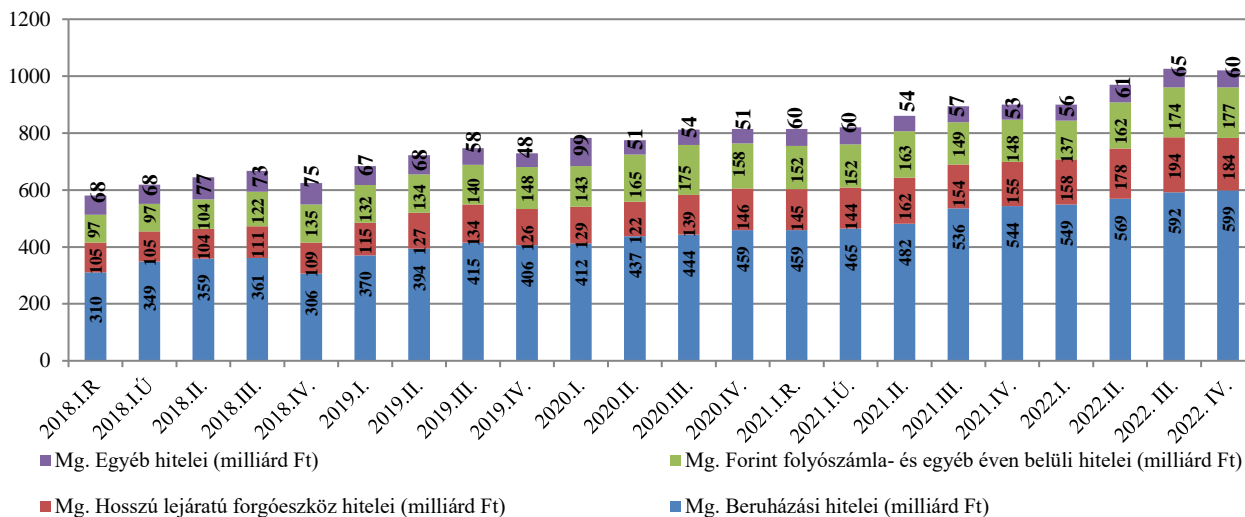
4. ábra: A mezőgazdasági hitelállomány megoszlása gazdálkodási formák szerint (2018. I. - 2022. IV.)



A mezőgazdasági hitelek összes típusánál mindkét időtávban jól látszik a gazdasági szereplők közötti különbség, mert a gazdasági szervezetek hitelállomány növekedése mind negyedéves, mind éves viszonylatban jelentős különbséget mutat, 2021. II. negyedéve óta folyamatosan növekszik.

A hitelfajták közül negyedéves, illetve éves szinten eltérő mozgást mutatnak az állományok. A forintfolyószámla és egyéb éven belüli hitelcél az egyedüli, amely mind éves (+19,8%), mind negyedéves (+1,7%) viszonylatban is növekedett. A beruházási hitelek bővülésének mértéke viszont jól érzékelhetően lassult, a 2021. IV. negyedéves 18,4%-os növekedés 2022. IV. negyedévére 10,1%-ra csökkent, negyedéves szinten pedig az előző negyedévhez képest csupán 1,2%-ot nőtt. A hosszú lejáratú forgóeszközhiteltek éves szinten 18,7%-kal emelkedtek, előző negyedévhez képest viszont 5,1%-ot csökkentek.

5. ábra: A mezőgazdasági hitelállomány hitelcél szerinti alakulása (2018. I. – 2022. IV.)

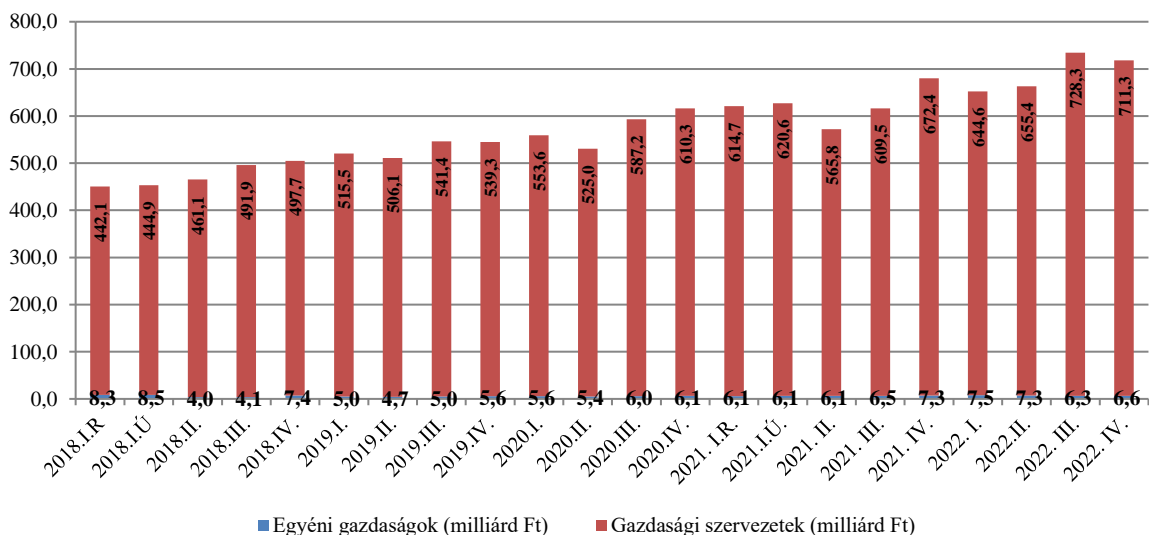


2. Élelmiszeripar hitelállománya

Az élelmiszeripar hitelállománya 2022. IV. negyedévében, 5,6%-kal nőtt az előző év azonos időszakához képest, negyedéves szinten viszont 2,3%-kal lett kevesebb.

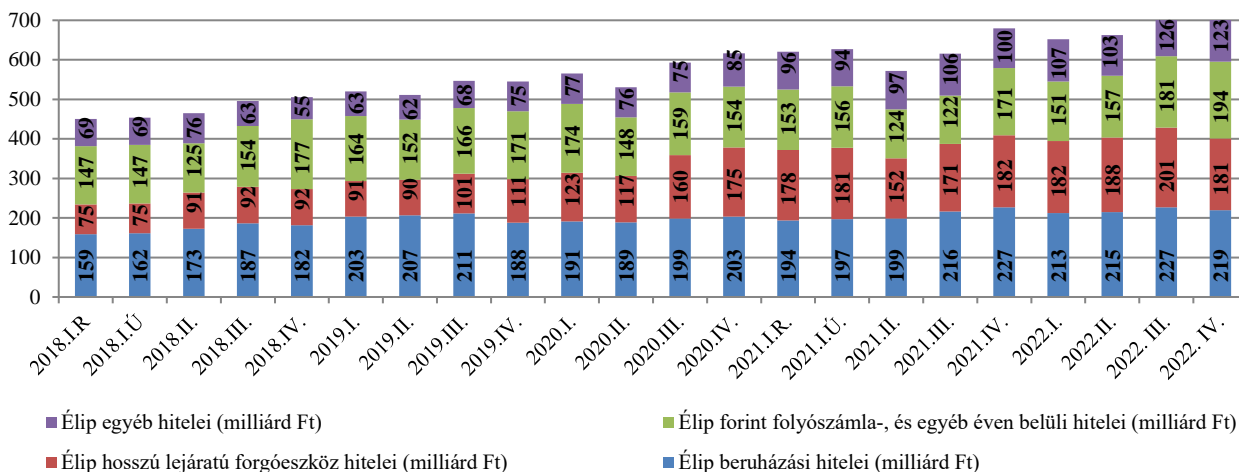
A nemzetgazdasági ágazat előző negyedéves, 734,5 milliárd forintos hitelállománya 717,9 milliárd forintra csökkent. A csökkenés a társas vállalkozásokhoz kötődik, hiszen állományuk 728,3 milliárd forintról 711,3 milliárd forintra esett vissza, ezzel szemben az egyéni gazdaságok állománya növekedett az előző negyedévhez képest, 6,3 milliárdról 6,6 milliárdra.

6. ábra: Az élelmiszeripari hitelállomány gazdálkodási forma szerint (2018. I. – 2022. IV.)



A hitelcél szerinti vizsgálat alapján, az élelmiszeriparban negyedéves szinten a forint folyószámla és egyéb éven belüli hitelek nőttek csak, 7,5%-kal, ugyanakkor az egyéb hitelek -2,1%, a beruházási hitelek -3,4%, valamint a hosszú lejáratú forgóeszköz hitelek -9,9%-os csökkenést mutattak. Éves összevetésben az egyéb hitelek (+22,8%), illetve a forint folyószámla és egyéb éven belüli hitelek (+13,8%) növekedtek. Előző év azonos időszakához képest a beruházási hitelek állománya csökkent leginkább, -3,2%-kal, míg a hosszú lejáratú forgóeszköz hitelek enyhe, -0,5%-os visszaesést mutattak.

7. ábra: Az élelmiszeripari hitelállomány hitelcél szerinti alakulása (2018. I. – 2022. IV.)

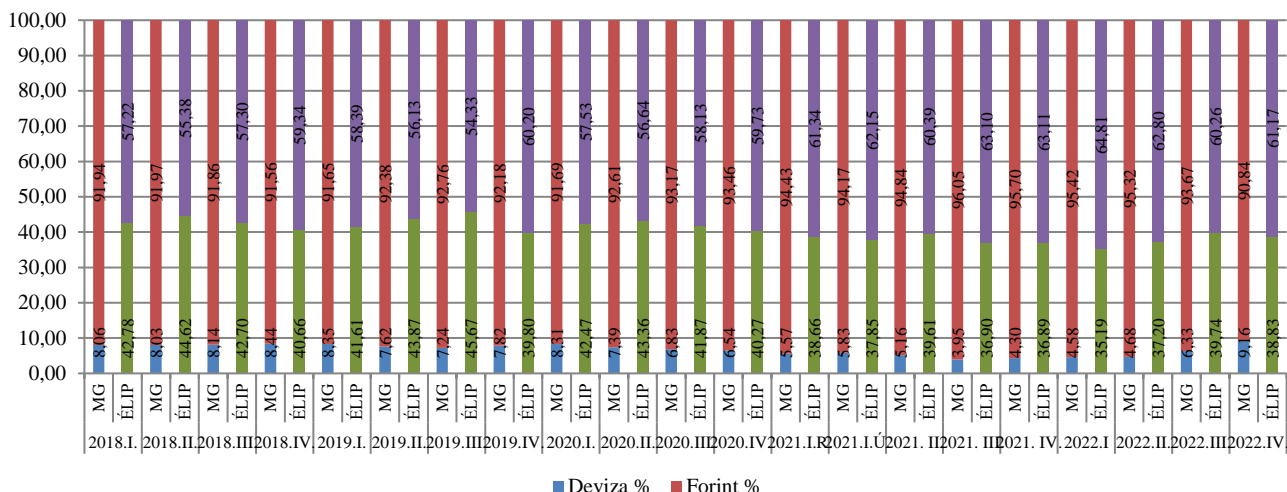


A nagy változások minden esetben a társas vállalkozásoknak köszönhető, amelyek a hitelállomány 99%-át birtokolják.

3. Hitelállomány devizanem szerinti alakulása

A devizahitelek arányának lassú ütemű, csökkenő tendenciája mindkét ágazatban megállt 2022 III. negyedévében. A negyedik negyedévben, a mezőgazdasági forint hitel-devizahitel arány a megelőző negyedévhez hasonlóan a devizahitelek javára változott, 90,84%-9,16%-os volt, éves viszonylatban a devizahitelek részesedése 2,83 százalékponttal emelkedett. Az élelmiszeripar esetében is a forint hitelek aránya a magasabb, ami negyedéves szinten növekedett is valamennyit (61,17%-38,83%). Az összes kihelyezett devizahitel 25,11%-át (93,4 milliárdot) helyezték ki a mezőgazdaságba, ami az előző negyedévekhez képest jelentős emelkedésnek mondható, a devizahitelek nagy részét, 74,89 %-ot (278,8 milliárdot) továbbra is az élelmiszeriparba folyósítják. A forint hiteleknek ez az arány fordított, tárgynegyedévben az összes forint hitel 67,86 %-a került a mezőgazdaságba és 32,14 %-a az élelmiszeriparba.

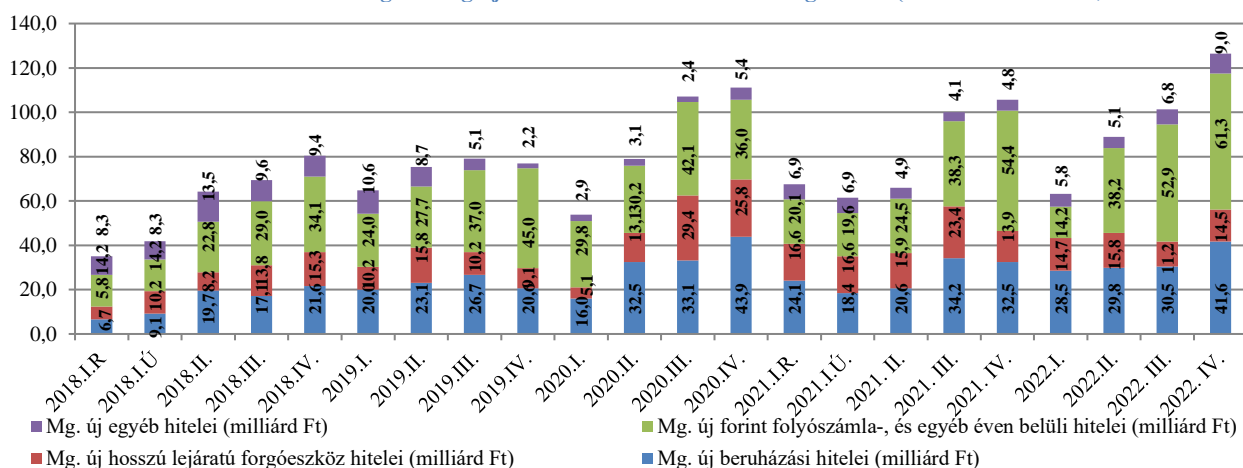
8. ábra: Az agrárgazdaság hitelállománya devizanemek szerinti alakulása (2018. I. – 2022.III.)



4. Újonnan folyósított hitelek

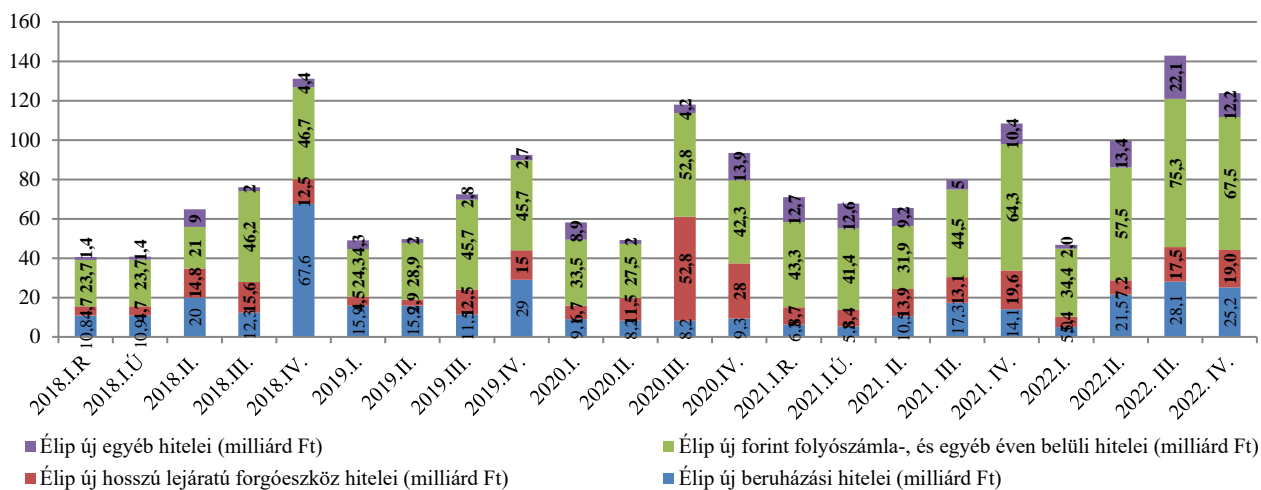
2022 IV. negyedévében összesen 250,3 milliárd forint hitelt folyósítottak az agrárgazdasági vállalkozásoknak, ami éves szinten 16,9 %-os, negyedéves szinten pedig 2,5 %-os növekedést jelent. Mindkét növekedés jelentős mértékben maradt el az előző negyedéves változások nagyságától. A folyósított hitelek 50,5 %-a került a mezőgazdasághoz, amely forintban kifejezve 126,4 milliárd. Ez éves szinten 19,7 %-os, negyedéves szinten pedig 24,8 %-os növekedés jelent.

9. ábra: A mezőgazdaság új hiteleinek hitelcél szerinti megoszlása (2018. I. – 2022. III.)



Az élelmiszeriparba 2022 IV. negyedévben 123,9 milliárd forintot helyeztek ki, ami előző év azonos időszakához képest 14,3%-os növekedést, az előző negyedévhez képest viszont -13,3%-os csökkenést jelent. Az élelmiszeriparba 2022 negyedik negyedévében az újonnan kihelyezett hitelek kevesebb, mint fele, 49,5% került.

10. ábra: Az élelmiszeripar új hitelei hitelcél szerinti megoszlása (2018. I. – 2022. III.)



Az agrárgazdaság hiteleiről részletes adatok az <https://agrarsztatika.kormany.hu/agrargazdasag-hitelei2> linken, illetve a KSH STADAT táblái között, https://www.ksh.hu/stadat_files/mez/hu/mez0106.html, valamint dinamikus lekérdező felületén, a Tájékoztatói adatbázisban, a Mezőgazdasági Számlarendszernél található.