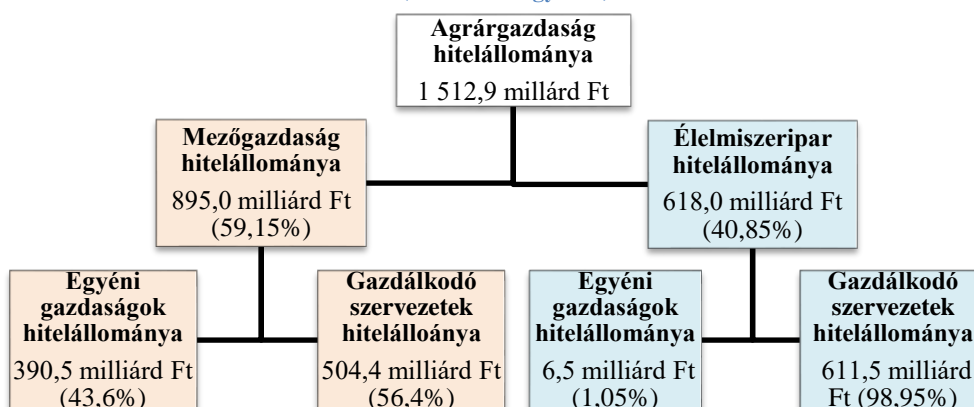


## Az agrárfinanszírozás aktuális helyzete az AM adatgyűjtése alapján (2021. III. negyedév)

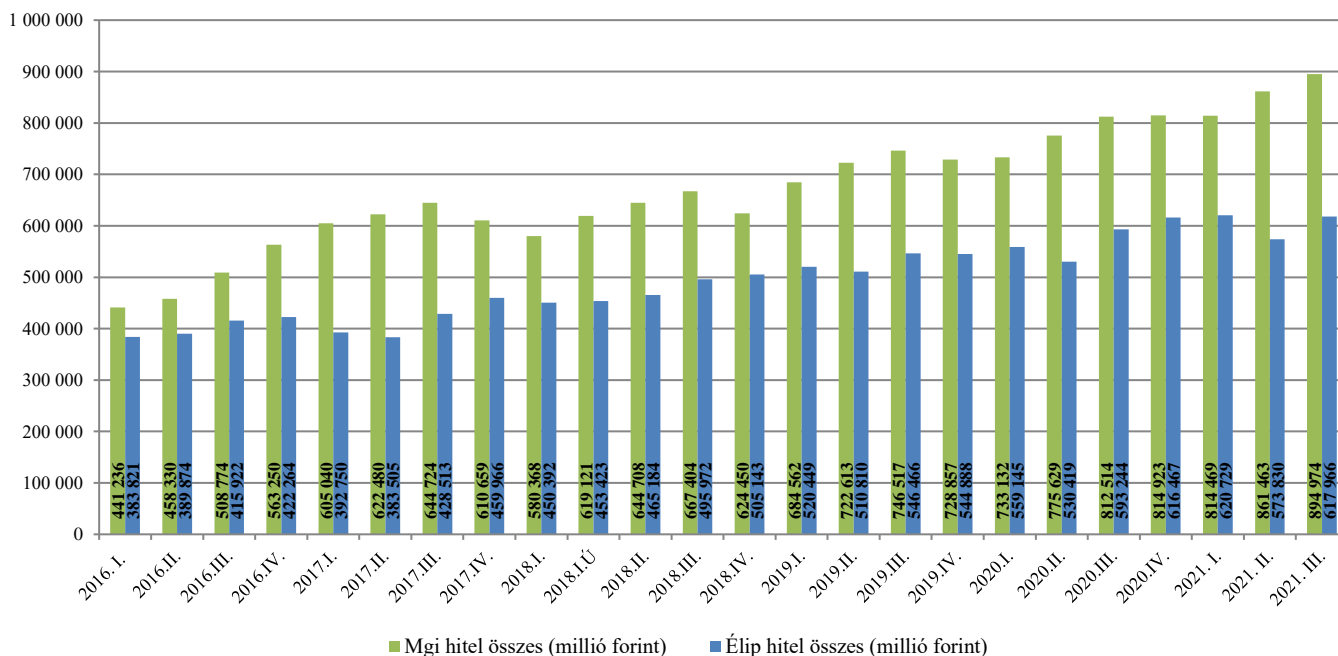
Az agrárgazdaság egyéni és társas vállalkozásainak (mezőgazdasági és élelmiszeripar összesen) hitelállománya 2021. III. negyedév végén **1 512,9 milliárd forint** volt (1. ábra). A teljes hitelállomány az előző negyedévhez képest is (+5,41%) és az előző év azonos időszakához viszonyítva is nőtt (+7,62%).

1. ábra: Az agrárgazdaság hitelállományának megoszlása főtevékenység és gazdálkodási forma szerint (2021. III. negyedév)



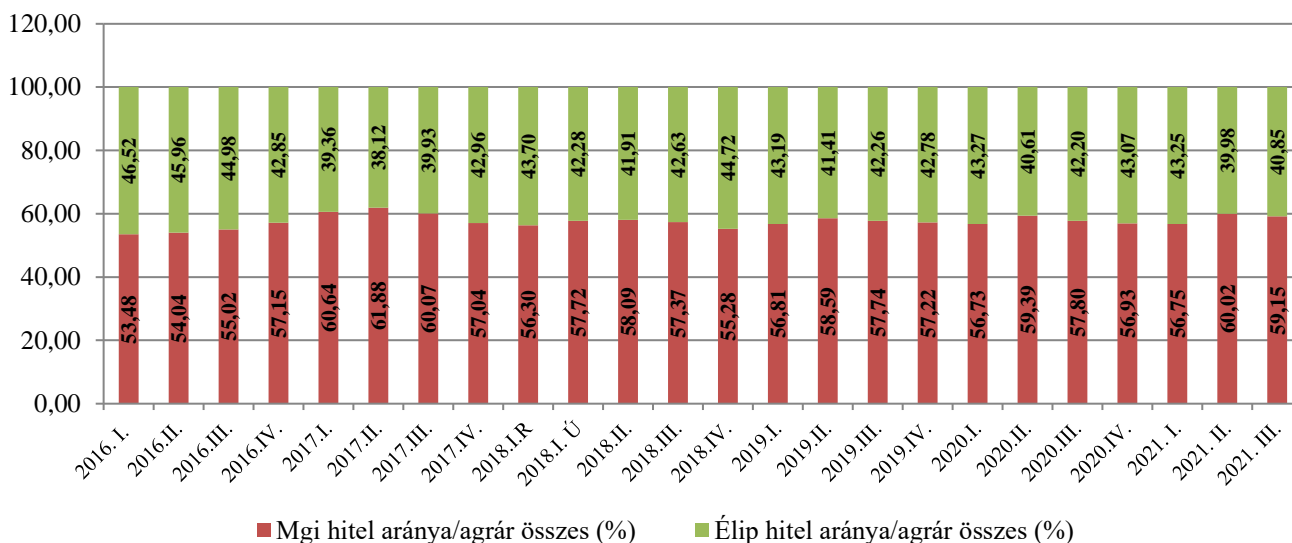
A mezőgazdasági hitelállomány negyedéves szinten 3,89%-ot, éves szinten 10,15%-ot növekedett. Az élelmiszeripari hitelállomány az előző negyedévhez képest 7,69%-ot nőtt, éves szinten az élelmiszeripari hitelállomány növekedése 4,17% volt.

2. ábra: Az agrárgazdaság hitelállományának változása ágazatok szerint, negyedévenként (2016. I. – 2021. III.)



Az ágazatok hitelállományának megoszlása 2021 harmadik negyedévében az élelmiszeripar javára mozdult el, az ágazat visszakapaszkodott a 40%-os arányszint fölé, 40,85%-ra nőtt, így a mezőgazdaság részaránya 59,15%-ra csökkent.

3. ábra: Az agrárgazdaság hitelállományának megoszlása nemzetgazdasági ágazatok szerint (2016. I. - 2021. III.)

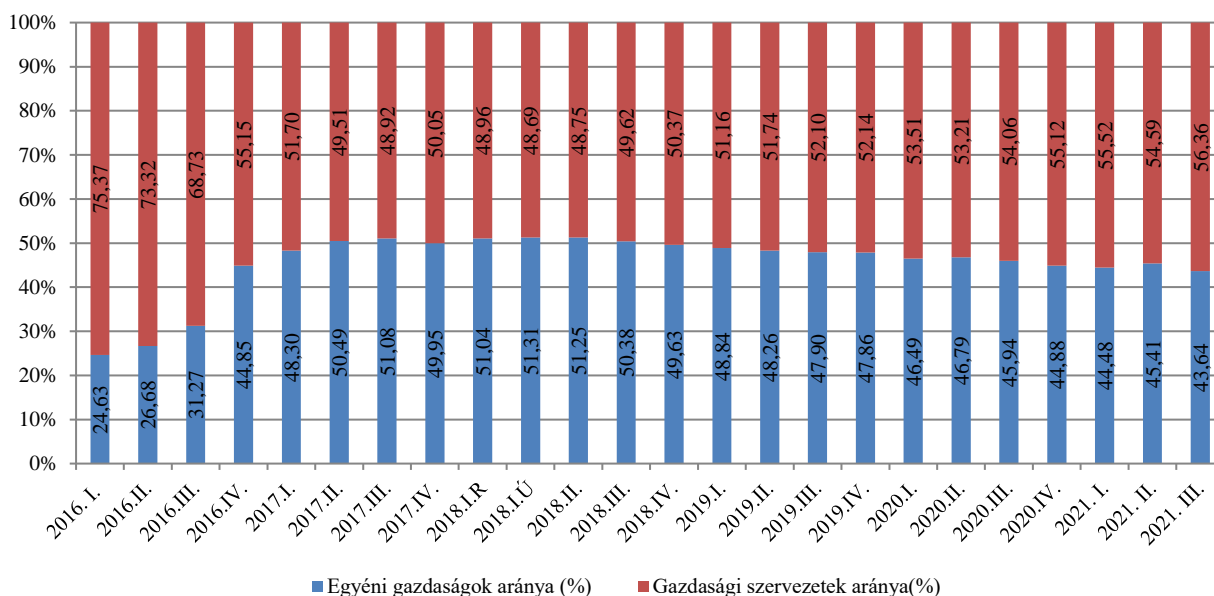


1. Mezőgazdaság hitelállománya

A mezőgazdaság hitelállománya 2021 III. negyedévében tovább növekedett és elérte a 895,0 milliárd forintot.

Gazdálkodási formák szerint az egyéni gazdaságok hitelállománya negyedéves szinten 0,16%-ot (-642 millió forintot) csökkent, míg a gazdasági szervezetek esetében 7,26%-os (34,2 milliárd forintot) emelkedés volt megfigyelhető. Éves szinten a számok azt mutatják, hogy az egyéni gazdaságok 17,3 milliárd (+4,63%), a gazdasági szervezetek pedig 65,2 milliárd forinttal (+14,8%) növelték hitelállományukat. Fentiekből kitűnik, hogy az egyéni gazdaságok hitelezésének kitéettsége a válságoknak jóval nagyobb, mint a gazdasági szervezeteké, így a hitelfelvételüket a biztonság érdekében sokkal inkább visszafogják, mint a gazdasági szervezetek.

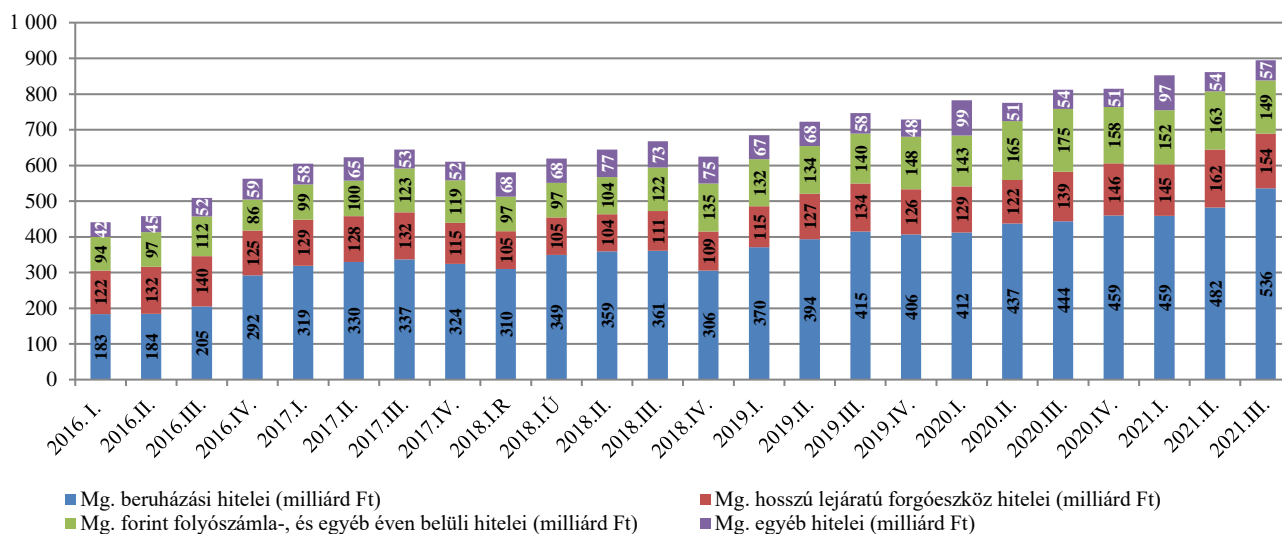
4. ábra: A mezőgazdasági hitelállomány megoszlása gazdálkodási formák szerint (2016. I. – 2021. III.)



A mezőgazdasági hitelek közül egyértelműen a beruházási hitelek mutattak dinamikus növekedést mind éves (+20,7%), mind negyedéves szinten (+11,2%). A beruházási hiteleknél is jól látszik a gazdasági szereplők közötti különbség, mindkét időtávban a gazdasági szervezetek állomány növekedése volt jelentős (negyedéves összevetésben 21,7, éves viszonylatban 36,7%). Éves szinten a hosszú lejáratú forgóeszközhitel 10,76%-kal, az egyéb hitelek pedig 4,22%-kal bővültek.

Negyedéves távlatban a hosszú lejáratú forgóeszközhitel állomány több mint 5%-kal csökkent. A mezőgazdasági hitelcélok közül kizárólag a forint folyó és egyéb éven belüli hitelek csökkentek mind negyedéves, mind éves szinten, az éves szintű csökkenés meghaladta a 15%-ot (-15,2%).

5. ábra: A mezőgazdasági hitelállomány hitelcél szerinti alakulása (2016. I. – 2021. III.)

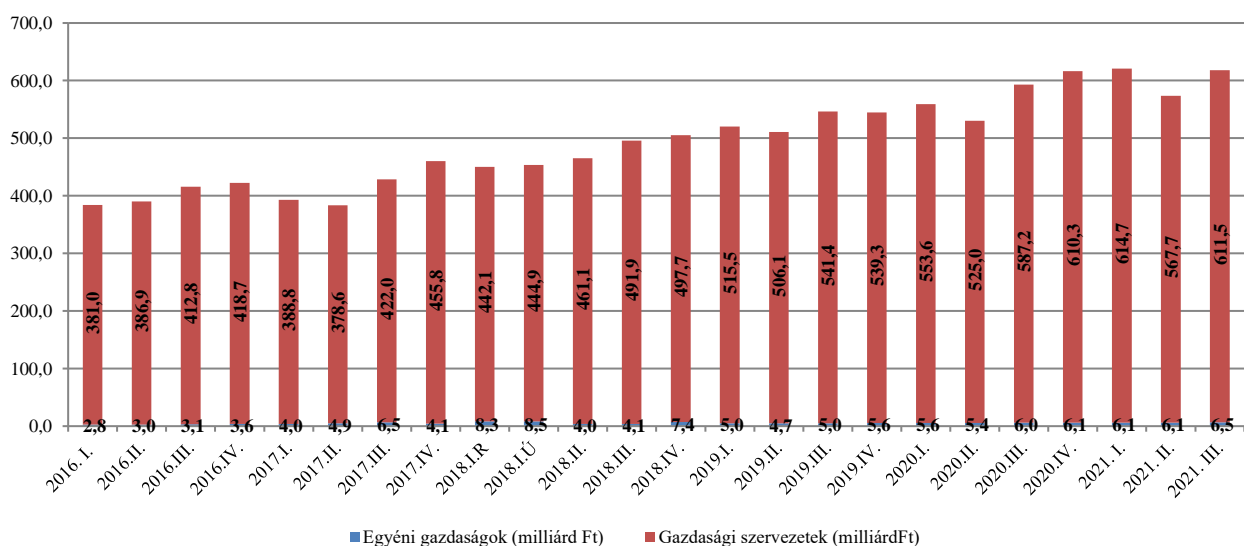


## 2. Élelmiszeripar hitelállománya

Az élelmiszeripar hitelállománya 2021 III. negyedévében, 4,71%-kal bővült az előző év azonos időszakához képest, negyedéves szinten pedig 7,69%-kal nőtt.

Az előző negyedév 573,8 milliárd forintos hitelállománya visszakapaszkodott 618,0 milliárdra. Ezúttal a növekedéshez az egyéni gazdaságok is hozzájárultak, hiszen egy hosszabb stagnálás után emelkedett a hitelállományuk 6,1-ről 6,5 milliárd forintra. Ennek ellenére a hitelállomány majdnem 99%-a továbbra is a társas vállalkozásokhoz kötődik, az egyéni gazdaságok jelenléte az ágazat hitelezési folyamataiban tartósan elhanyagolható.

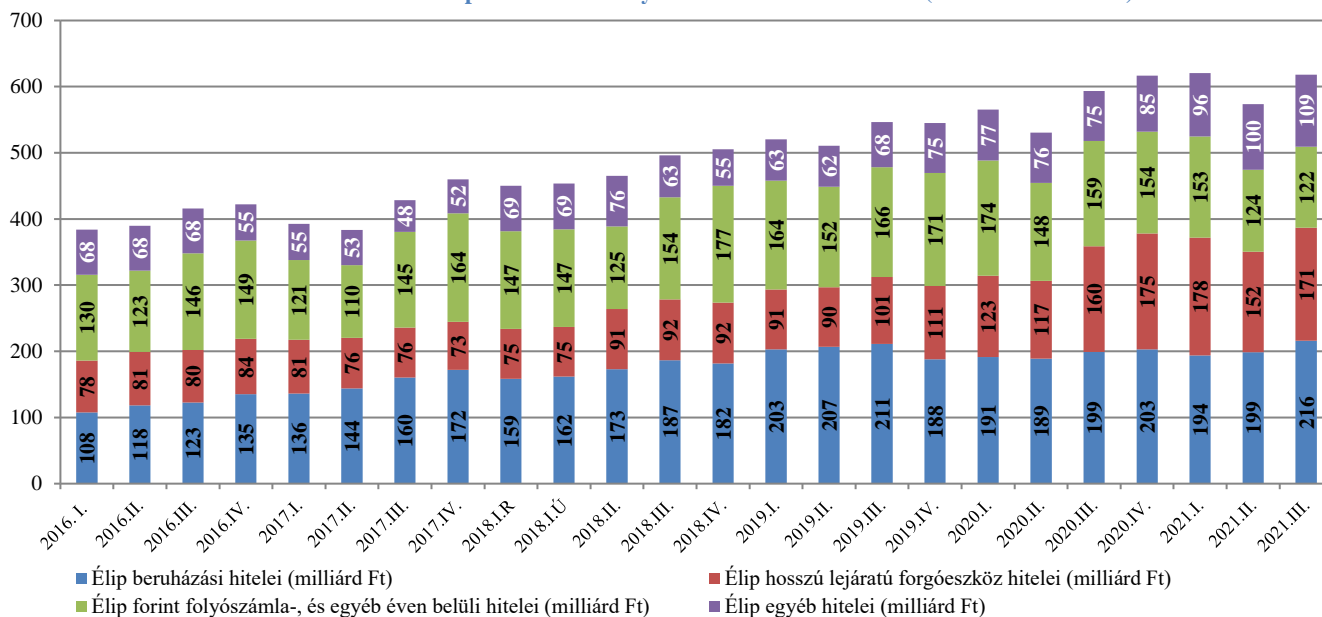
6. ábra: Az élelmiszeripari hitelállomány gazdálkodási forma szerint (2016. I. – 2021. III.)



A hitelcél szerinti vizsgálat alapján, az élelmiszeriparban kizárólag csak a forint folyószámla-, és egyéb éven belüli hitelek csökkentek, negyedéves szinten csupán -1,23%-kal, de éves összevetésben -23,0%-kal, ami már jelentékeny visszaesés. A beruházási hitelek kiegyensúlyozottan 8,69-8,56%-kal nőttek negyedéves, illetve éves szinten. A hosszú lejáratú forgóeszköz hitelek esetében az előző negyedévhez képest a növekedést 12,7%-os volt, az előző év azonos időszakához mért változás pedig

+6,9%. Az egyéb hitelek éves szintű bővülése kiugró volt (+44,3%!), de a negyedéves mozgás is majdnem kétszámjegyű (+9,1%) volt.

7. ábra: Az élelmiszeripari hitelállomány hitelcél szerinti alakulása (2016. I. – 2021. III.)

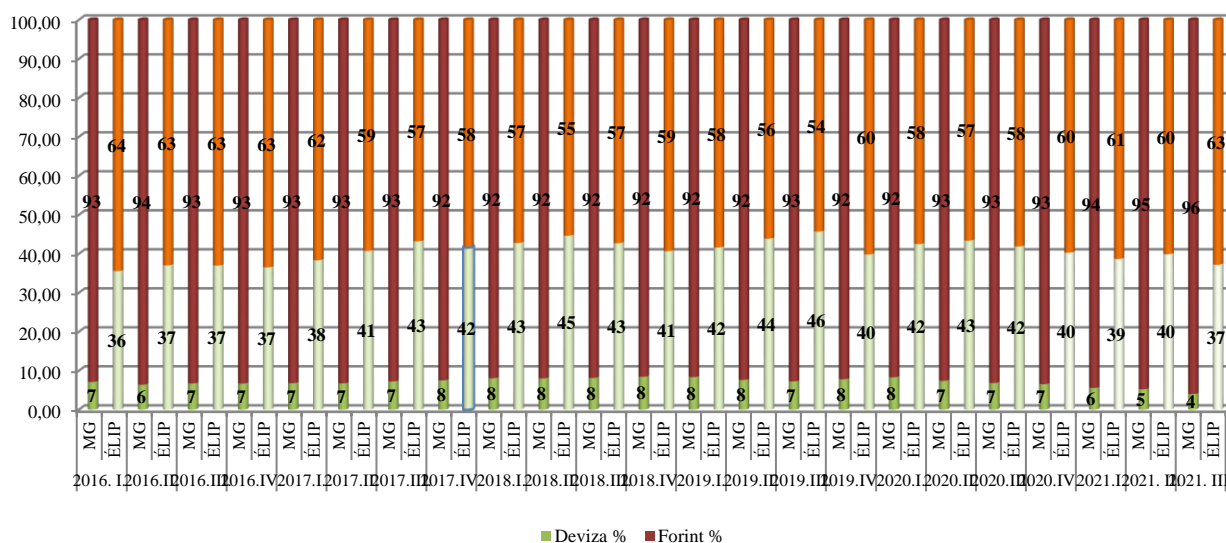


A nagy változások minden esetben a társas vállalkozásoknak köszönhető, amelyek a hitelállomány csaknem 99%-át birtokolják.

### 3. Hitelállomány devizanem szerinti alakulása

A devizahitelek arányának lassú ütemű, csökkenő tendenciája folytatódott mindkét ágazatban 2021 III. negyedévében is. A harmadik negyedévben, a mezőgazdasági forinthitel-devizahitel aránypár 96%-4%-os volt, éves viszonylatban a forinthitelek részesedése 1,24 százalékponttal emelkedett. Az élelmiszeripar esetében is a forinthitelek aránya a magasabb (62,83%-37,17%). Az összes kihelyezett devizahitel 13,47%-át (35,8 milliárdot) helyezték ki a mezőgazdaságba, ám nagy részét, 86,53%-ot (265,5 milliárdot) továbbra is az élelmiszeriparba folyósítják. A forinthiteleknél ez az arány fordított, tárgynegyedévben az összes forinthitel 68,88%-a került a mezőgazdaságba és 31,12%-a az élelmiszeriparba. Ez az aránypár az élelmiszeripar irányában tolódott el +3,0%-kal.

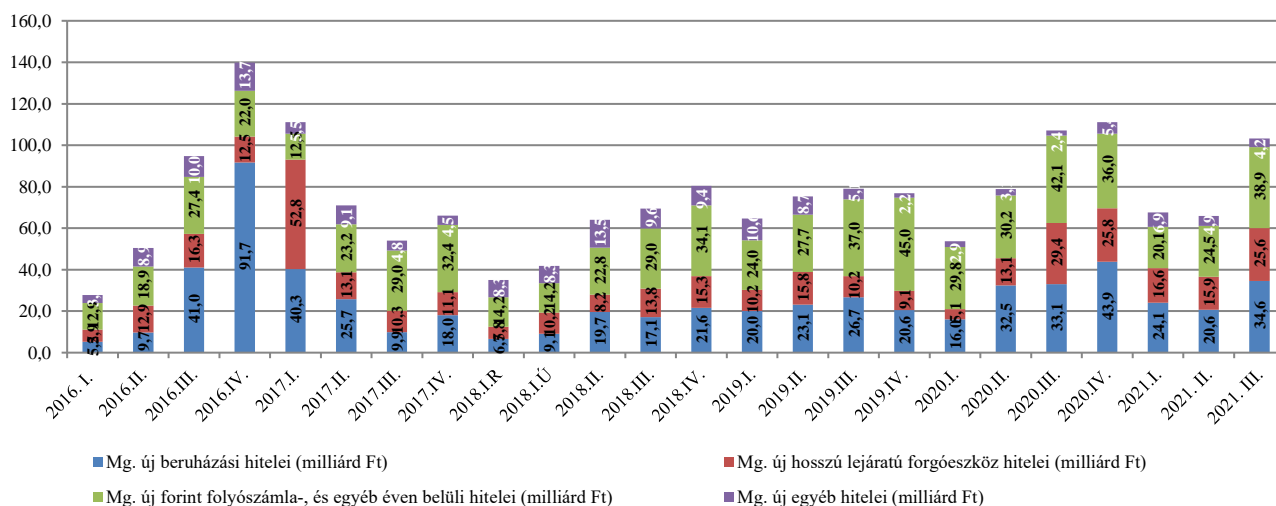
8. ábra: Az agrárgazdaság hitelállománya devizanem szerinti alakulása (2016. I. – 2021. III.)



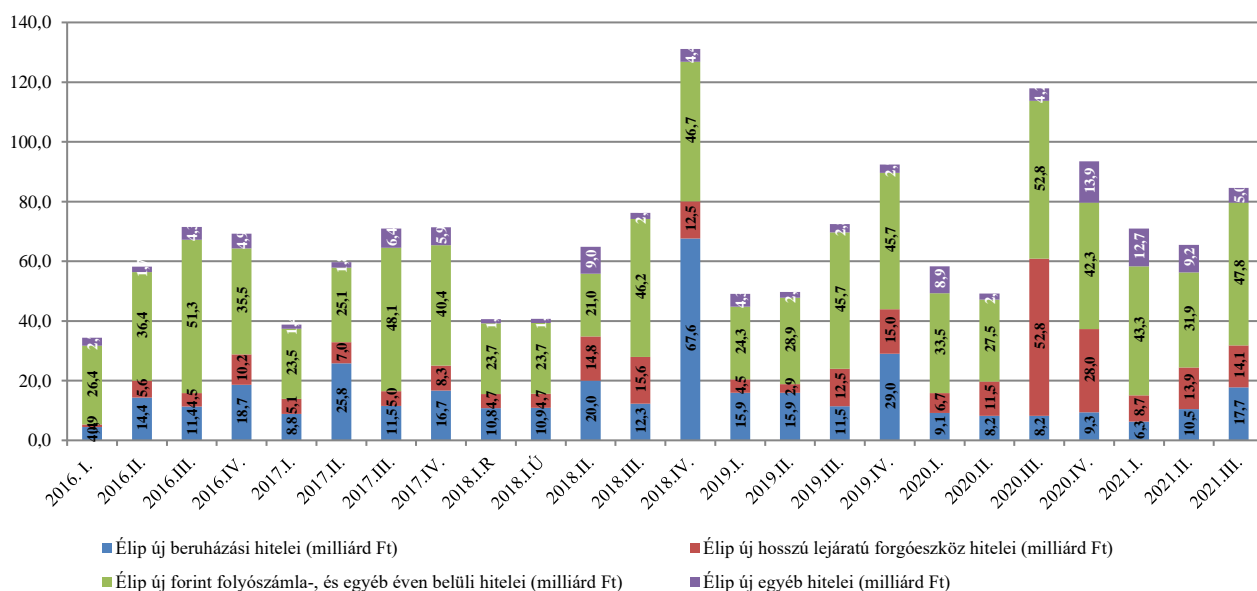
#### 4. Újnanon folyósított hitelek

2021 III. negyedévében összesen 187,8 milliárd forint hitelt folyósítottak az agrárgazdasági vállalkozásoknak, ami éves szinten 16,5%-os csökkenést, negyedéves szinten pedig 42,9%-os bővülést jelent. A folyósított hitelek 54,98%-a került a mezőgazdasághoz, amely forintban kifejezve 103,3 milliárd. Ez éves szinten 3,5%-os csökkenés, negyedéves szinten pedig 56,7%-os bővülést jelent, tehát kijelenthető, hogy a tárgynegyedéves hitelállomány majdnem utolérte az egy évvel ezelőtti szintet (107,1 milliárd forint). Az élelmiszeriparba 2021 III. negyedévben 84,6 milliárd forintot helyeztek ki, ami éves szinten 29,3%-os visszaesést, az előző negyedévhez képest pedig 29,1%-os bővülést jelent. Az élelmiszeriparba 2021 harmadik negyedévében az újnanon kihelyezett hitelek csak nem fele, 45,0% került.

9. ábra: A mezőgazdaság új hiteleinek hitelcél szerinti megoszlása (2016. I. – 2021. III.)



10. ábra: Az élelmiszeripar új hitelei hitelcél szerinti megoszlása (2016. I. – 2021. III.)



Az agrárgazdaság hiteleiről részletes adatok az <https://agrarstatisztika.kormany.hu/agrargazdasag-hitelei2> linken, illetve a KSH STADAT táblái között, [https://www.ksh.hu/docs/hun/xstadat/xstadat\\_evkozi/e\\_omc001b.html](https://www.ksh.hu/docs/hun/xstadat/xstadat_evkozi/e_omc001b.html), valamint dinamikus lekérdező felületén, a Tájékoztatósi adatbázisban, a Mezőgazdasági Számlarendszernél található.