

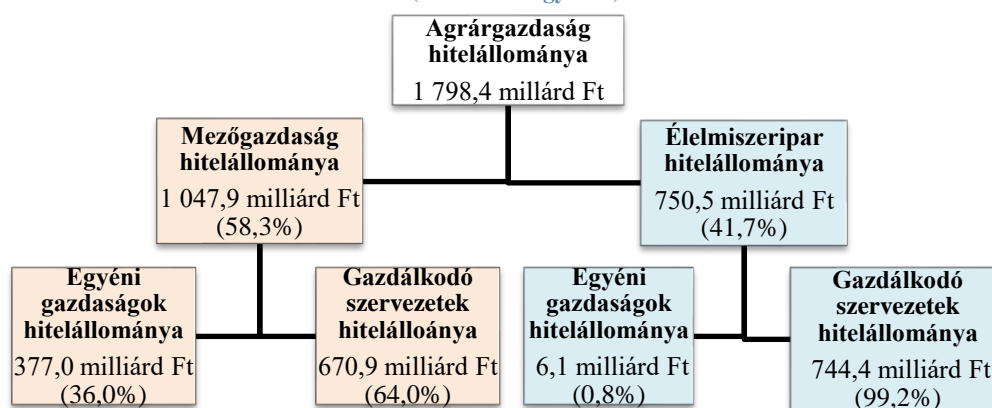
Az agrárfinanszírozás aktuális helyzete az AM adatgyűjtése alapján*

(2023. III. negyedév)

(*Az elemzés 2022. I-IV., 2023. II. negyedév revideált adataival készült)

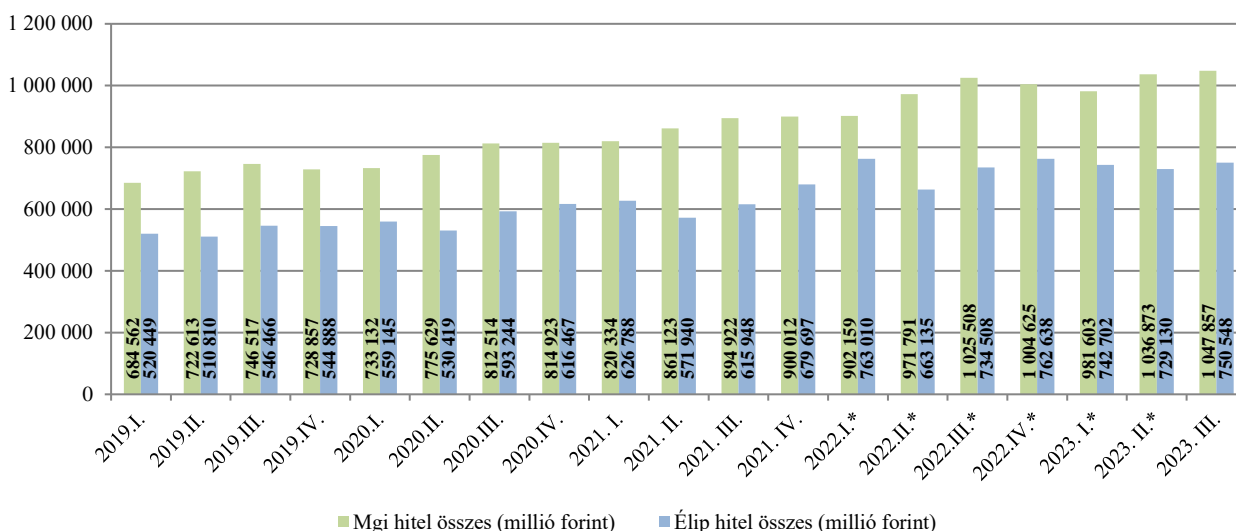
Az agrárgazdaság egyéni és társas vállalkozásainak (mezőgazdasági és élelmiszeripar összesen) hitelállománya 2023. III. negyedév végén **1 798,4 milliárd forint** volt (1. ábra). A teljes hitelállomány az előző negyedévhez képest 1,8%-kal, az előző év azonos időszakához viszonyítva pedig 2,2%-kal nőtt.

1. ábra: Az agrárgazdaság hitelállományának megoszlása főtevékenység és gazdálkodási forma szerint (2023. III. negyedév)



A mezőgazdasági hitelállomány negyedéves szinten 1,6%, éves szinten 2,2%-os bővülést mutatott. Az élelmiszeripari hitelállomány mind az előző negyedévhez képest (+2,9%), mind éves szinten (+2,2%) növekedett. A piaci helyzet javulására utal, hogy 2023 III. negyedévében mind a mezőgazdaság, mind az élelmiszeripar hitelállománya növekedett.

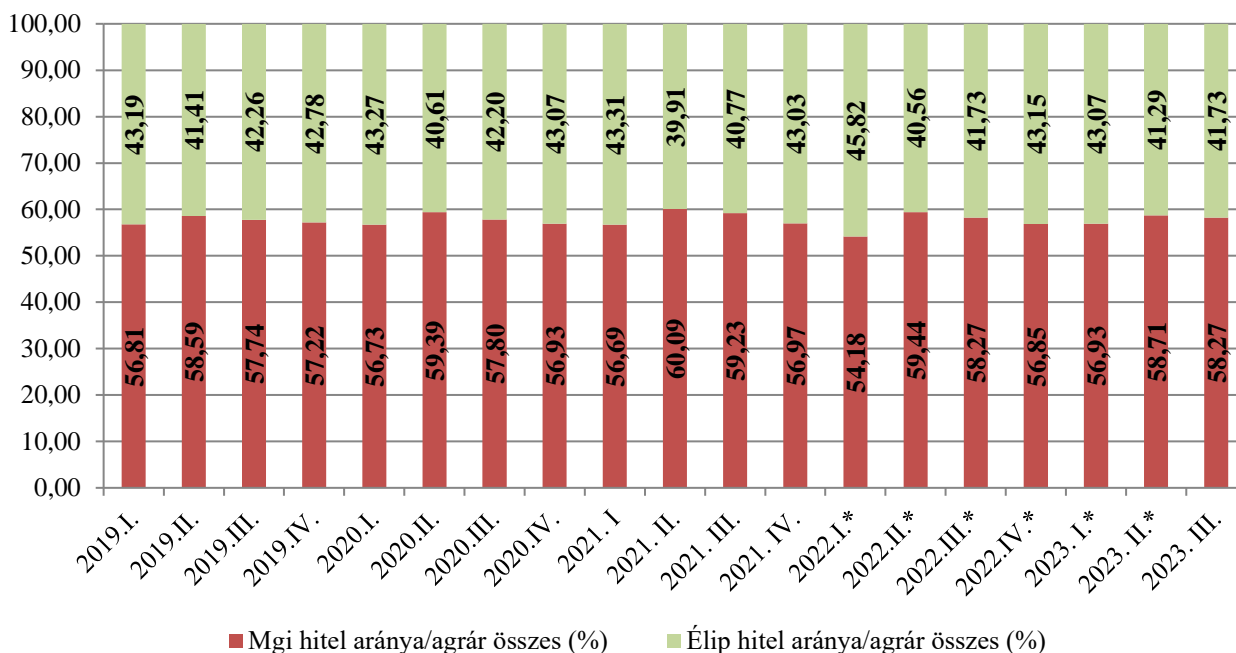
2. ábra: Az agrárgazdaság hitelállománya ágazatok szerint, negyedévenként (2019. I. – 2023. III.)



*Revideált adatok

Az ágazatok hitelállománya tárgynegyedévben az előző negyedévhez viszonyítva az élelmiszeripar javára növekedett 0,5 százalékponttal (41,73%), a mezőgazdasági hitelállomány értelemszerűen csökkent (58,27%) az előző negyedévhez képest. Ezzel a 2022. III. negyedévi arányok álltak vissza.

3. ábra: Az agrárgazdaság hitelállományának megoszlása nemzetgazdasági ágazatok szerint (2019. I. - 2023. III.)



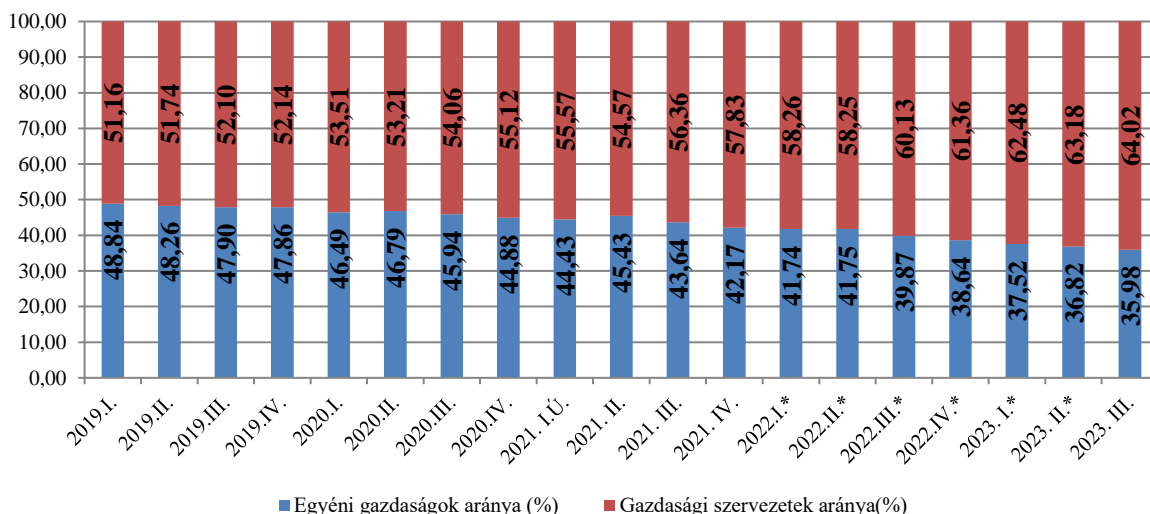
*Revideált adatok

1. Mezőgazdaság hitelállománya

A mezőgazdaság hitelállománya 2023. III. negyedévében éves szinten 2,2%-kal bővült (1 047,9 milliárd forint) és értéke ismét átlépte az ezer milliárd forintot. Az előző negyedévhez képest kisebb növekedést mutatott, 1,6%-kal lett magasabb a hitelállomány.

Az alacsony növekedés az egyéni gazdaságok hitelállomány-csökkenésének köszönhető, ami éves szinten kiugró volt, -7,8% (-31,8 milliárd forint) és amihez negyedéves szinten is csökkenés társult (-1,3%, -4,8 milliárd forint). A gazdasági szervezetek hitelállománya éves szinten +8,8%-os (+54,2 milliárd forint) és negyedéves szinten is bővülést mutatott (+2,4%, +15,8 milliárd forint). Az egyéni gazdaságok – finanszírozási stratégiájukból fakadóan – továbbra is óvatosak a hitelezési piacon.

4. ábra: A mezőgazdasági hitelállomány megoszlása gazdálkodási formák szerint (2019. I. - 2023. III.)

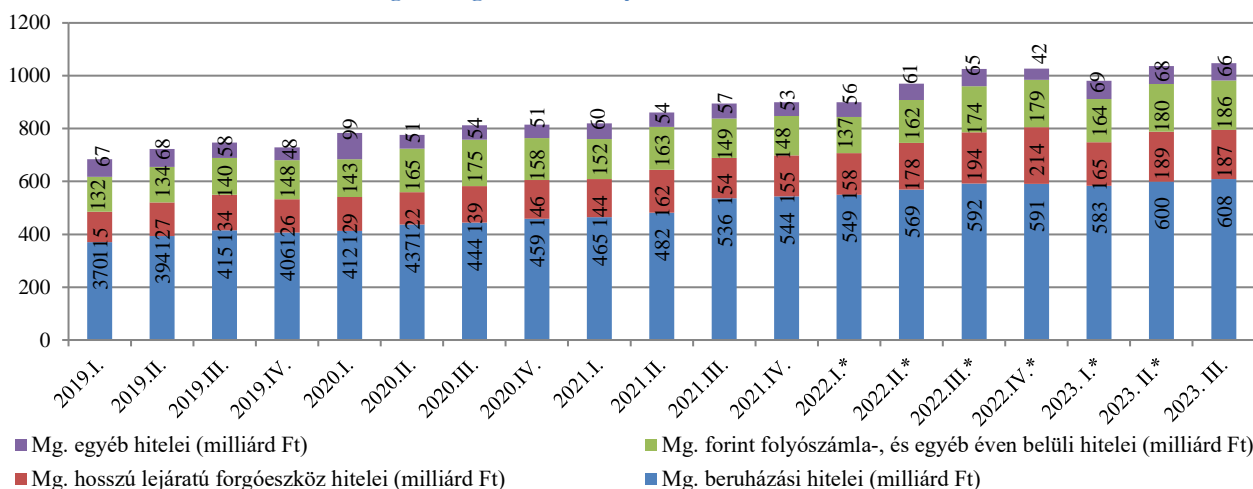


*Revideált adatok

A hitelfajták közül a forint folyószámla hitelek bővültek a leginkább, éves szinten +6,6%-kal, negyedéves szinten 3,6%-kal. A beruházási hitelek is növekedtek, az előző év azonos időszakához képest +2,8%-kal, előző negyedévhez képest pedig 1,5%-kal. A legnagyobb mértékben éves szinten a hosszú lejáratú forgóeszköz hitelek csökkentek (-3,5%), negyedéves szinten pedig az egyéb hitelek

(-3,9%). Az idősort tanulmányozva megjegyzendő, hogy az utolsó három negyedévben a beruházási és a forint folyószámlahitelek óvatos növekedésbe kezdtek, míg a hosszú lejáratú forgóeszköz hitelek inkább volatilitást mutattak.

5. ábra: A mezőgazdasági hitelállomány hitelcél szerinti alakulása (2019. I. – 2023. III.)



*Revideált adatok

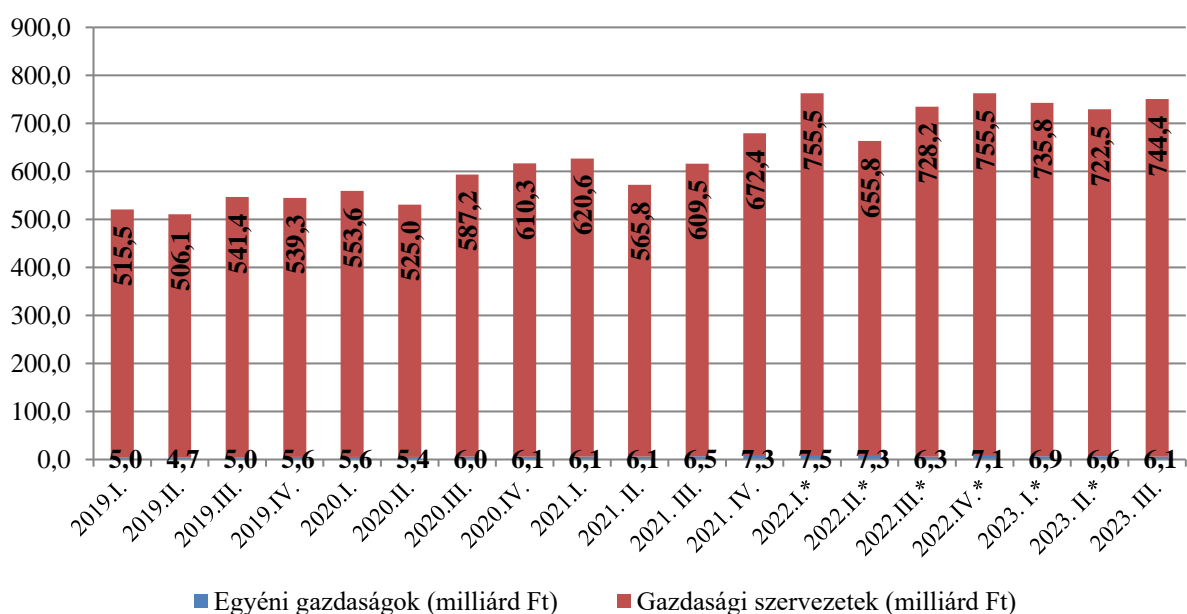
2. Élelmiszeripar hitelállománya

Az élelmiszeripar hitelállománya 2023. III. negyedévében, 2,2%-kal haladta meg előző év azonos időszakát és negyedéves szinten is növekedett (2,9%).

A növekedés azonban mindkét időtávon a gazdasági szervezeteknek köszönhető, amelyek előző negyedévhez képest +3,0%-kal, éves szinten pedig +2,2%-kal bővültek. Az egyéni gazdaságok hitelállományának csökkenése negyedéves szinten jelentősnek mondható (-7,9%), mindazonáltal jelentőségük az összképben csekély, hiszen az élelmiszeripari hitelállomány mindössze 0,8%-át teszik ki.

Tárgynegyedévben az egyéni gazdálkodók hitelállománya 6,1 milliárd forint, a társas vállalkozásoké pedig 722,5 milliárd forintot tett ki.

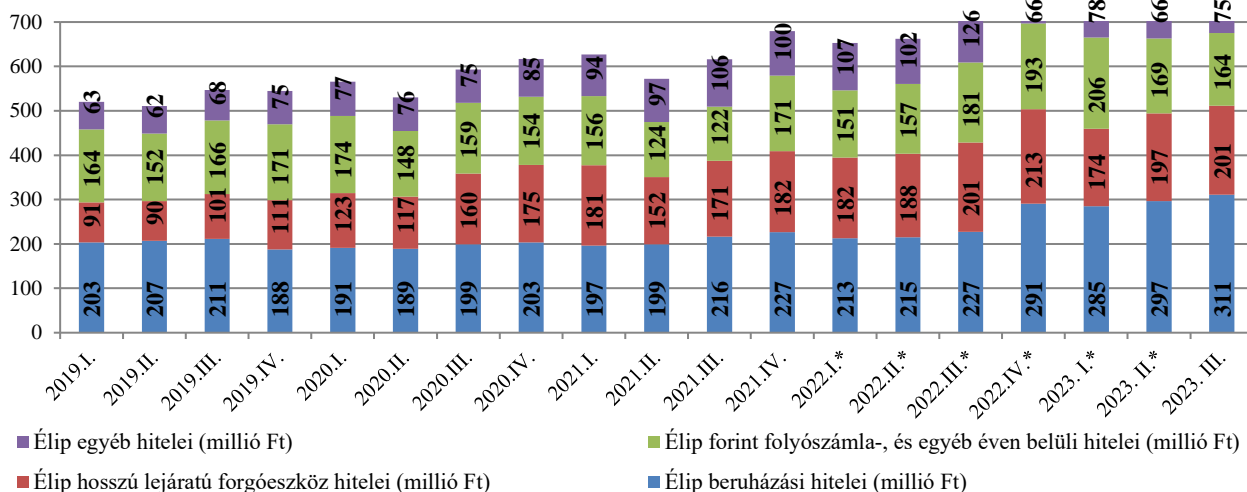
6. ábra: Az élelmiszeripari hitelállomány gazdálkodási forma szerint (2019. I. – 2023. III.)



*Revideált adatok

A hitelcél szerinti vizsgálat alapján éves viszonylatban 2023 III. negyedévében kiugróan növekedtek a beruházási hitelek, az előző év azonos időszakához képest 36,8%-kal (a legnagyobb növekedés 2022. II. és III. negyedéve között volt). Negyedéves szinten is pozitív volt a mérleg, az egyéb hitelek növekedésétől eltekintve (+13,5%) a beruházási hitelek bővültek a leginkább, +4,8%-kal. Értékben nézve az éves beruházási hitelnövekedés 83,6 milliárd forint, előző negyedévhez képest pedig 14,1 milliárd forintot tett ki. A hosszúlejáratú forgóeszköz hitelek éves viszonylatban 1,7%-kal (+3,4 milliárd forinttal) bővültek, a forintfolyószámla hitelek az előző év azonos időszakához képest pedig 2,9%-kal, vagyis 5,0 milliárd forinttal csökkentek. Az éves szinten több mint 40%-os csökkentést mutató állomány az egyéb hitelek esetében módszertani korrekciónak tudható be, mivel az állomány nagyobb részét sikerült valamely hitelcélhez besorolni.

7. ábra: Az élelmiszeripari hitelállomány hitelcél szerinti alakulása (2019. I. – 2023. III.)



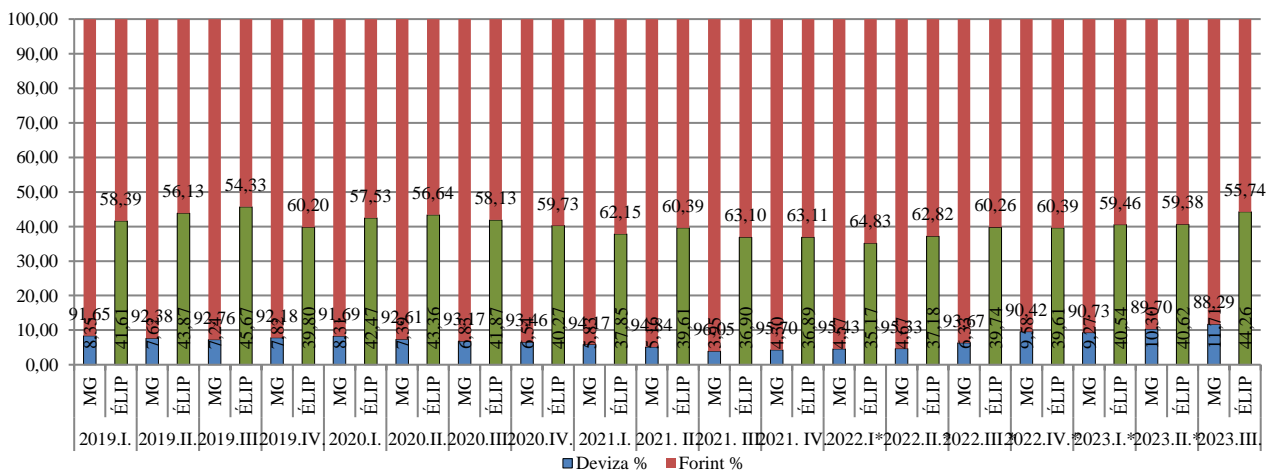
*Revideált adatok

A nagy változások minden hitelcél esetében a társas vállalkozásoknak köszönhető, amelyek továbbra is a hitelállomány 99%-át birtokolják.

3. Hitelállomány devizanem szerinti alakulása

A hitelállomány devizanem szerinti aránya továbbra is határozott növekedést mutat a devizahitelek javára. A folyamat 2022 I. negyedévében kezdődött és növekedés üteme tárgynegyedévre határozott trendre kezd utalni. Mértéke éves viszonylatban a megszokott arányokhoz képest is jelentős a mezőgazdaságban, az előző negyedévhez hasonlóan most is 5 százalékpont feletti a növekedés (+5,38 százalékpont) míg az élelmiszeriparban +4,52 százalékpontos növekedést tapasztalhattunk. 2023 III. negyedévében a mezőgazdasági hitelek aránya a devizahitelezésben 11,7%, az élelmiszeripari devizahitelek esetében pedig ugyanez az érték 44,3%.

8. ábra: Az agrárgazdaság hitelállománya devizanemek szerinti alakulása (2019. I. – 2023.III)

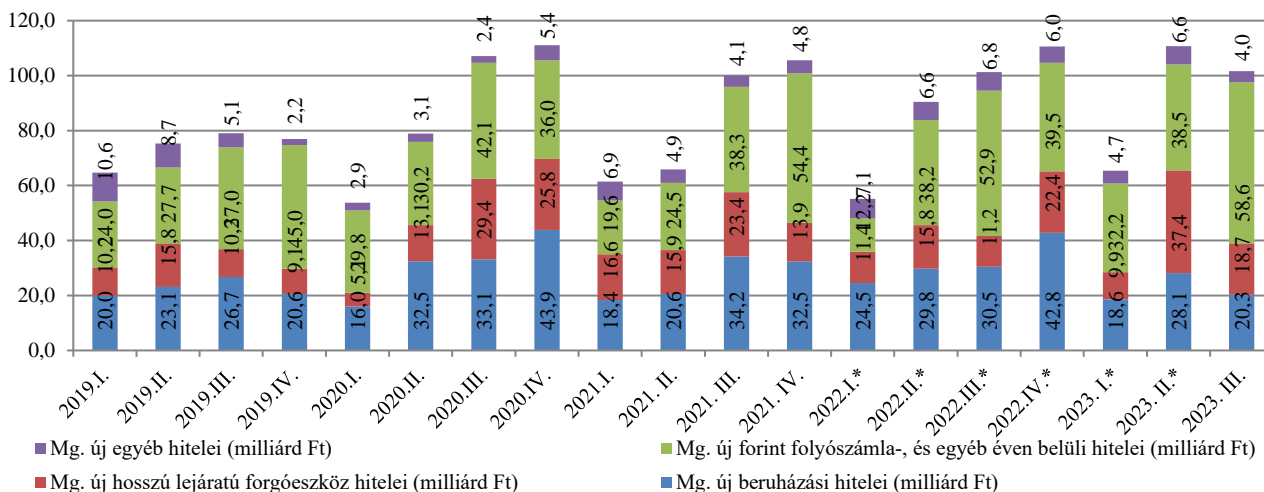


*Revideált adatok

4. Újjonnan folyósított hitelek

2023 III. negyedévében összesen 200,4 milliárd forint hitelt folyósítottak az agrárgazdasági vállalkozásoknak, ami éves szinten 18,0 %-os (-43,9 milliárd forint), negyedéves szinten pedig 17,5%-os (42,5 milliárd forint) csökkenést jelent. A folyósított hitelek 50,7%-a került a mezőgazdasághoz, ami forintban kifejezve 101,6 milliárd forint. A legtöbb hitelt hitelcél szerint vizsgálva a mezőgazdaságban a forint folyószámla hitelezés keretében folyósítottak, összesen 58,6 milliárd forintot, ami az összes mezőgazdaságba folyósított hitel 57,6%-a. A második legtöbb hitelt, 20,0%-ot beruházási hitelként, illetve 18,4%-ot hosszú lejáratú forgóeszköz hitelként folyósítottak.

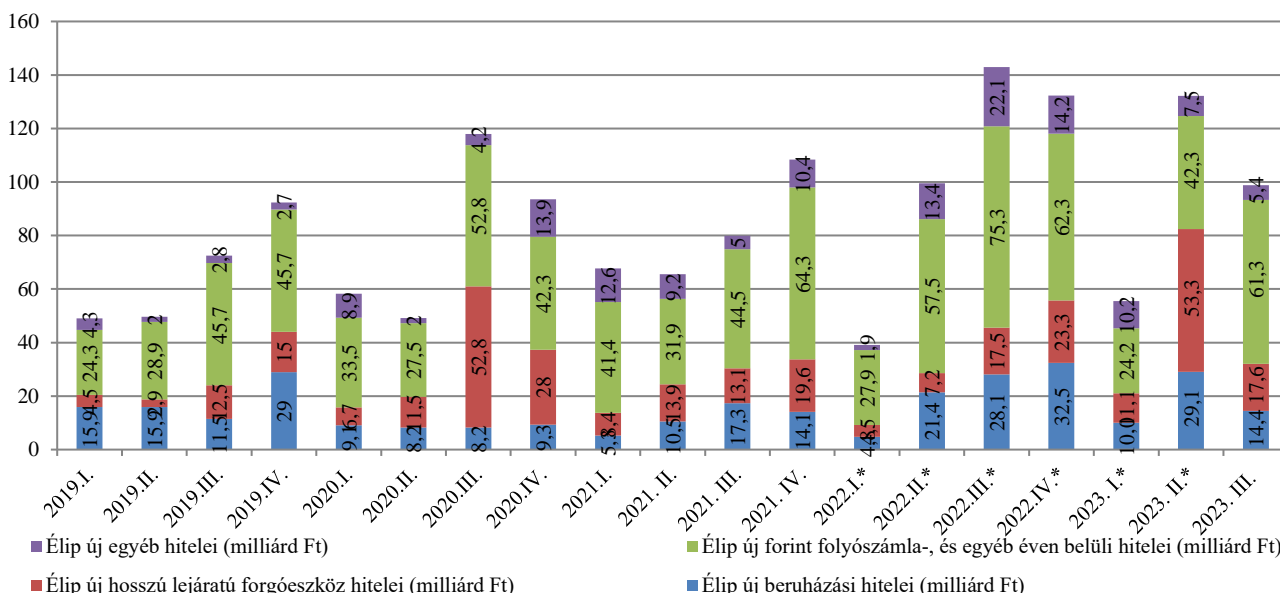
9. ábra: A mezőgazdaság új hiteleinek hitelcél szerinti megoszlása (2019. I. – 2023. III.)



*Revideált adatok

2023 III. negyedévében az élelmiszeriparba a hitelek 49,3%-a került, vagyis 98,8 milliárd forintot helyeztek ki. Az élelmiszeriparban éves és negyedéves szinten is a forint folyószámla hitelezés növekedett a leginkább, a kihelyezett állomány 60,02%-a került ehhez a hitelcélhoz, ami 61,3 milliárd forintot jelent.

10. ábra: Az élelmiszeripar új hitelei hitelcél szerinti megoszlása (2019. I. – 2023.III.)



*Revideált adatok

Az agrárgazdaság hiteleiről részletes adatok az <https://agrarsztisztika.kormany.hu/agrargazdasag-hitelei2> linken, illetve a KSH STADAT táblái között, https://www.ksh.hu/stadat_files/mez/hu/mez0106.html, valamint dinamikus lekérdező felületén, a Tájékoztató adatbázisban, a Mezőgazdasági Számlarendszernél található.