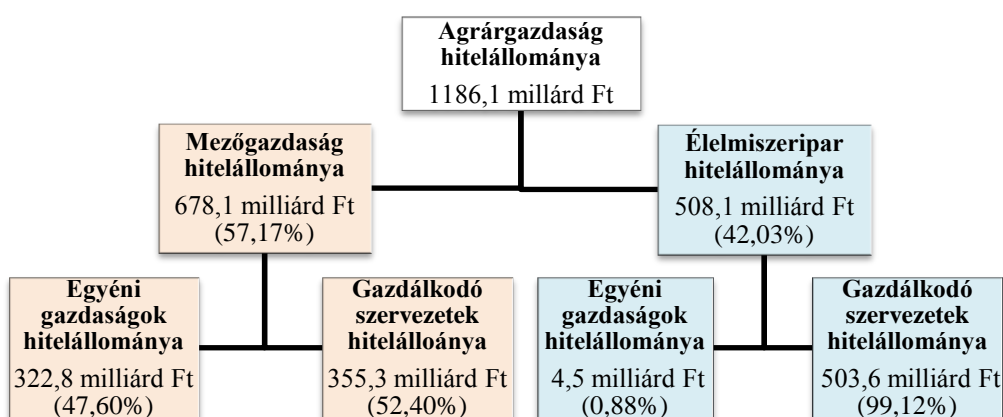


Az agrárfinanszírozás aktuális helyzete az AM adatgyűjtése alapján (2019. II. negyedév)

Az agrárgazdaság egyéni és társas vállalkozásainak (mezőgazdasági és élelmiszeripar összesen) hitelállománya 2019. II. negyedév végén **1 186,1 milliárd forint** volt (1. ábra). A teljes hitelállomány az előző negyedévhez képest 2,22%-kal, míg az előző év azonos időszakához viszonyítva 11,48%-kal nőtt.

1. ábra: Az agrárgazdaság hitelállományának megoszlása főtevékenység és gazdálkodási forma szerint, 2019. II. negyedévben

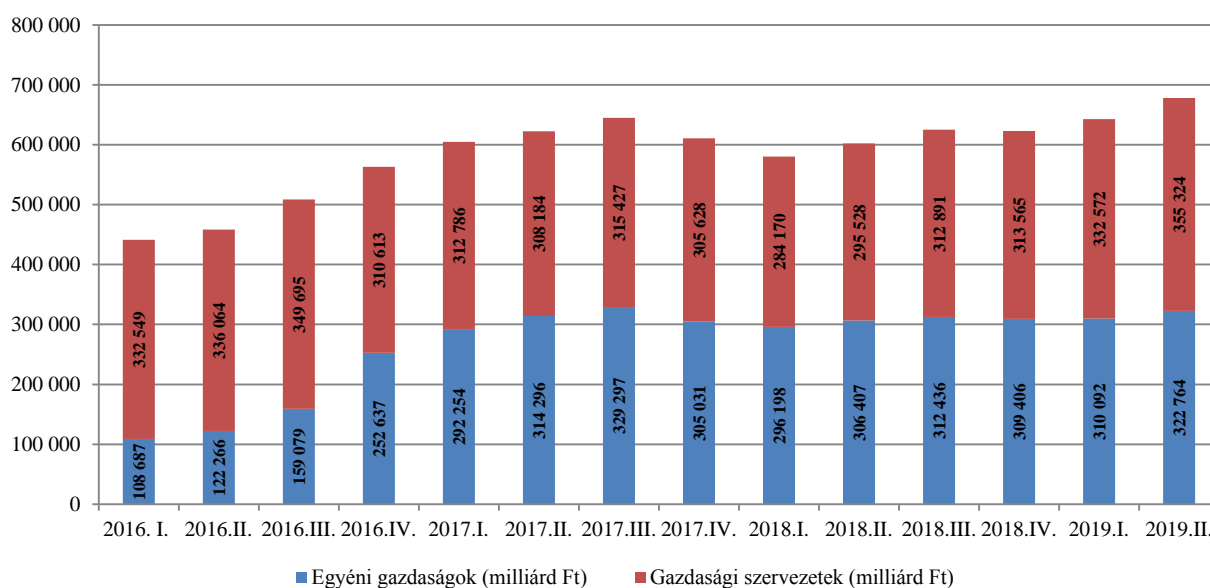


A mezőgazdaság és az élelmiszeripar hitelállományának aránya 2017. I. negyedév végére kiegyenlítődt, 2019 I. negyedévéig 49-51% százalék körüli, szinte azonos arányok jellemezték, ami tárgyév II. negyedévében az élelmiszeripari hitelállomány csökkenésének következtében kissé visszabilent a mezőgazdaság javára (57,17-42,03%).

1. Mezőgazdaság hitelállománya

Éves szinten a mezőgazdaság hitelállománya 12,65%-kal növekedett és 5,51 százalékkal volt magasabb, mint az I. negyedévben.

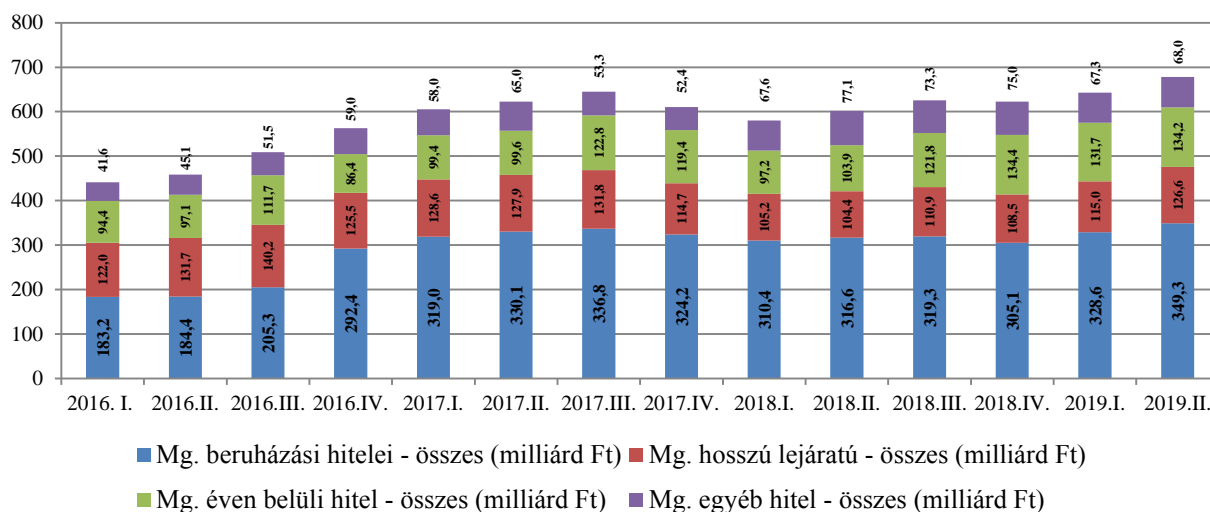
2. ábra: A mezőgazdasági hitelállomány megoszlása gazdálkodási formák szerint (2016. I. – 2019. II.)



A mezőgazdaság teljes hitelállományában sokáig a gazdasági szervezetek voltak a meghatározóak, majd 2017 I. negyedév végére ez az arány kiegyenlítődt. Ezután kisebb hullámzásától eltekintve viszonylag kiegyensúlyozott volt 2018 végéig. 2019. I. negyedévében kissé növekedni kezdett a

gazdasági szervezetek részaránya, amely növekedés a II. negyedévben tovább folytatódott, a negyedév végére pedig elérte az 52,4%-47,6%-os arányt. A gazdasági szervezetek részesedése utoljára 2016 végén lépte át az 51%-os szintet.

3. ábra: A mezőgazdasági hitelállomány hitelcél szerinti alakulása (2016. I. – 2019. II.)



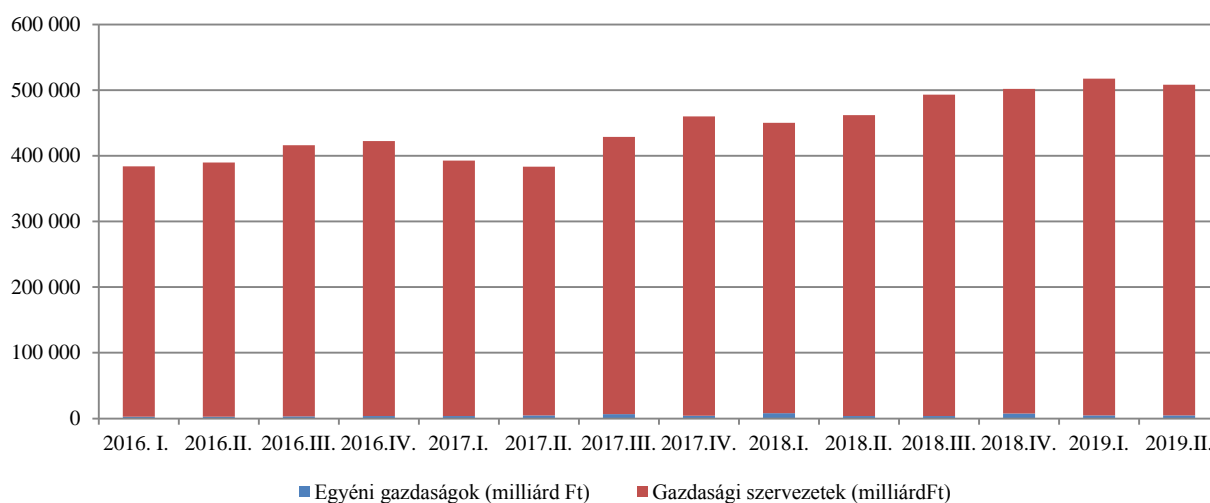
Negyedéves (+10,15%) és éves (+21,29%) szinten a hosszú lejáratú forgóeszközhitelek növekedtek a legjobban 2019 II. negyedévében. A beruházási hitelek is bővültek, mind az előző negyedévhez (+6,28%), mind előző év azonos időszakához képest (+10,32%). Az éven belüli hitelek 2019 I. negyedévéhez képest csekély mértékben nőttek, éves szinten viszont kétszámjegyű növekedést mutattak. Az egyéb hitelek állománya előző év azonos időszakához képest -11,73%-kal esett vissza.

2. Élelmiszeripar hitelállománya

Az élelmiszeripar hitelállománya a II. negyedévben negyedéves viszonylatban mérséklődött (-1,86%), ugyanakkor éves bővülése közel 10 százalékos (9,95%) volt.

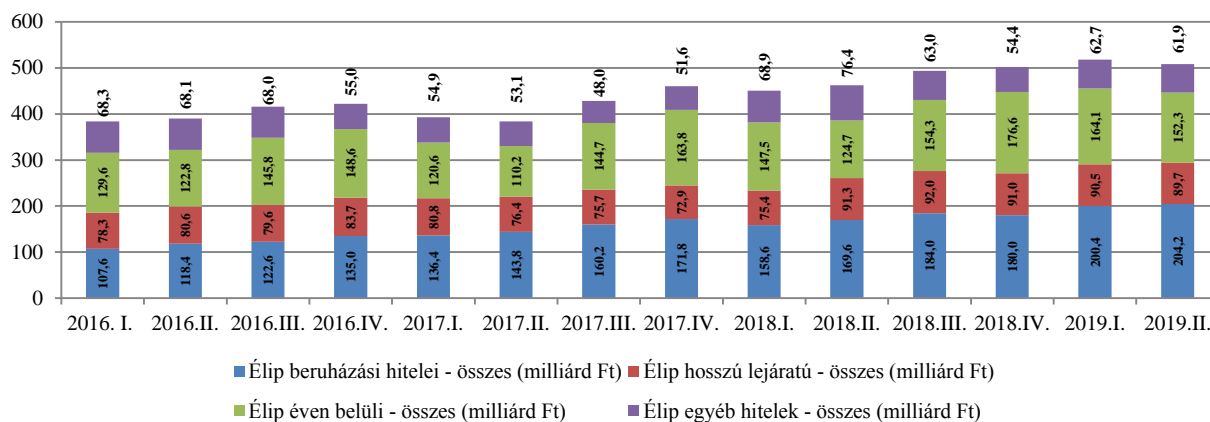
Az ágazati hitelállományt 2017 III-IV. negyedévtől a hullámzó mértékű növekedés jellemzi. A hitelállomány több mint 99%-a továbbra a társas vállalkozásokhoz kötődik, az egyéni gazdaságok jelenléte az ágazat hitelezési folyamataiban elhanyagolható.

4. ábra: Az élelmiszeripari hitelállomány megoszlása gazdálkodási forma szerint (2016. I. – 2019. II.)



Negyedéves szinten jobbra a csökkenés jellemezte az ágazat hitelállományát, eltekintve a beruházási hitelek +1,92%-os növekedésétől. A beruházási hitelek éves szinten is jelentősen bővültek, amivel lépést tartottak az éven belüli hitelek is 22,11%-kal.

5. ábra: Az élelmiszeripari hitelállomány hitelcél szerinti alakulása (2016. I. – 2019. II.)



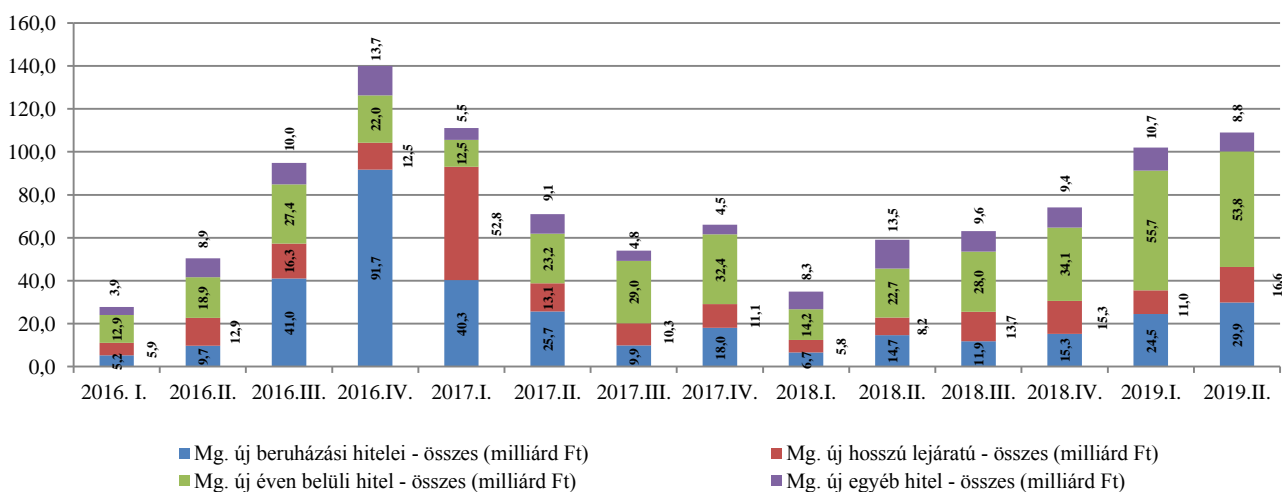
A devizahitelek aránya a mezőgazdaság teljes hitelállományából az előző negyedévhez képest 3,7%-kal csökkent, vagyis az enyhe növekedés, ami 2017. I. negyedéve óta folyamatos volt, kissé megtorpant. Az élelmiszeripari devizahitelek 2017. III. és 2018. II. negyedévében nőttek nagyot, azóta stagnálnak. A devizahitelek aránya 2019 II. negyedévében a mezőgazdaságban 8,7%-ot, az élelmiszeriparban pedig 44,08%-ot tett ki.

4. Újjonnan folyósított hitelek

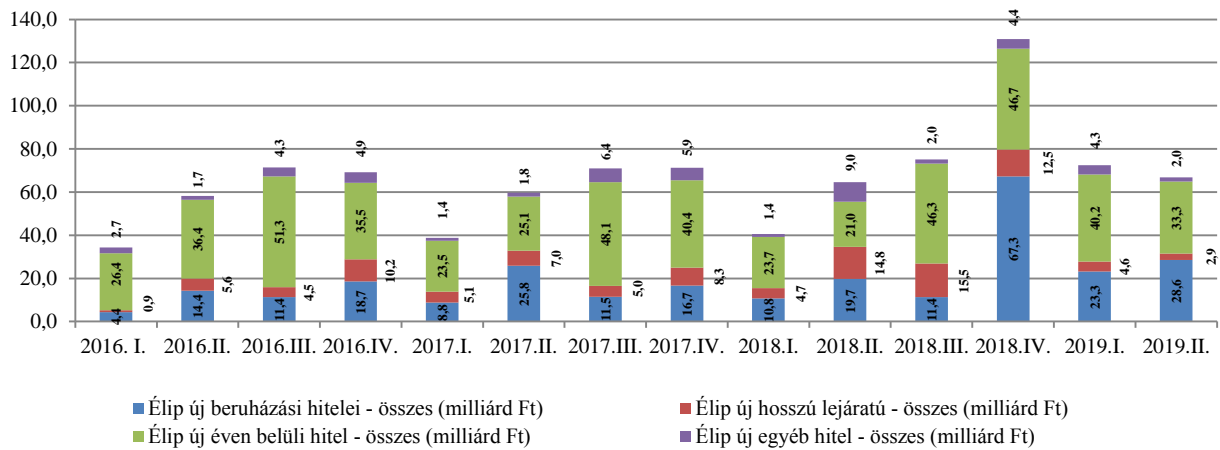
2019 II. negyedévében összesen 175,7 milliárd forint hitelt folyósítottak az agrárgazdasági vállalkozásoknak. A mezőgazdaság ennek 62%-át kapta, ami 108,9 milliárd forintot tesz ki, az élelmiszeripar pedig a 38%-át, ami 66,8 milliárd forintot jelent, vagyis az újjonnan folyósított hitelek nagyobbik része továbbra is a mezőgazdaságba áramlik. Előző negyedévhez képest az agrárgazdaság újjonnan folyósított hitelei 0,8%-kal bővültek. A mezőgazdaság 6,8%-kal vett fel több, míg az élelmiszeripar -7,8%-kal kevesebb hitelt az előző negyedévhez képest.

Az újjonnan folyósított hitelek hitelcél szerinti megoszlása az alábbi ábrákon látható.

6. ábra: A mezőgazdaság új hiteleinek hitelcél szerinti megoszlása (2016. I. – 2019. II.)



7. ábra: Az élelmiszeripar új hitelei hitelcél szerinti megoszlása (2016. I. – 2019. II.)



Az agrárgazdaság hiteleiről részletes adatok az <https://agrarsztatitka.kormany.hu/agrargazdasag-hitelei2> linken, illetve a KSH STADAT táblái között, https://www.ksh.hu/docs/hun/xstadat/xstadat_evkozi/e_omc001b.html, valamint dinamikus lekérdező felületén, a Tájékoztatósi adatbázisban, a Mezőgazdasági Számlarendszernél található.