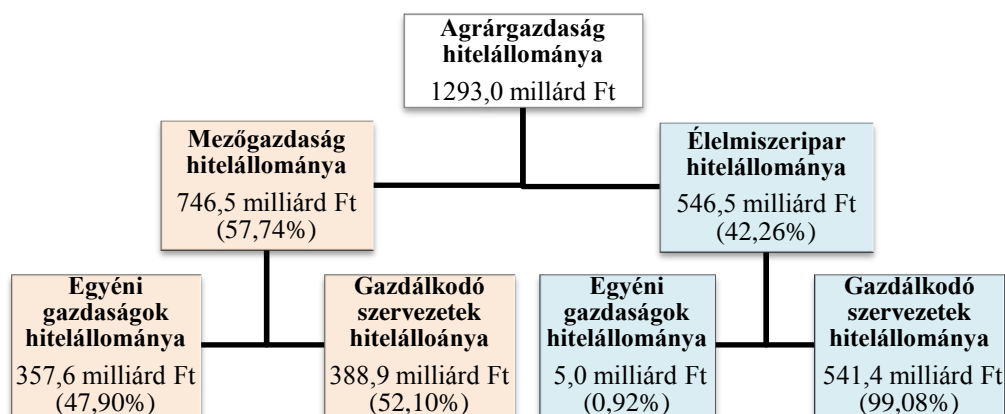


Az agrárfinanszírozás aktuális helyzete az AM adatgyűjtése alapján (2019. III. negyedév)*

*(A hitelállomány szokásosnál nagyobb mértékű emelkedését, valamint az arányok megszokottnál nagyobb ingadozását az adatszolgáltatók közé belépő új szereplők adatainak megjelenése okozza, amely adatokat 2019. I. negyedévtől illesztettünk be az aggregált adatállományba, ezért az idősor 2019. I. negyedévével megtörik, amit az eredeti és az kiigazított 2019. I. negyedéves adattábla együttes közlésével jelzünk.)

Az agrárgazdaság egyéni és társas vállalkozásainak (mezőgazdasági és élelmiszeripar összesen) hitelállománya 2019. III. negyedév végén **1 293,0 milliárd forint** volt (1. ábra). A teljes hitelállomány az előző negyedévhez képest 4,83%-kal, míg az előző év azonos időszakához viszonyítva 15,6%-kal nőtt.

1. ábra: Az agrárgazdaság hitelállományának megoszlása főtevékenység és gazdálkodási forma szerint
2019. III. negyedév



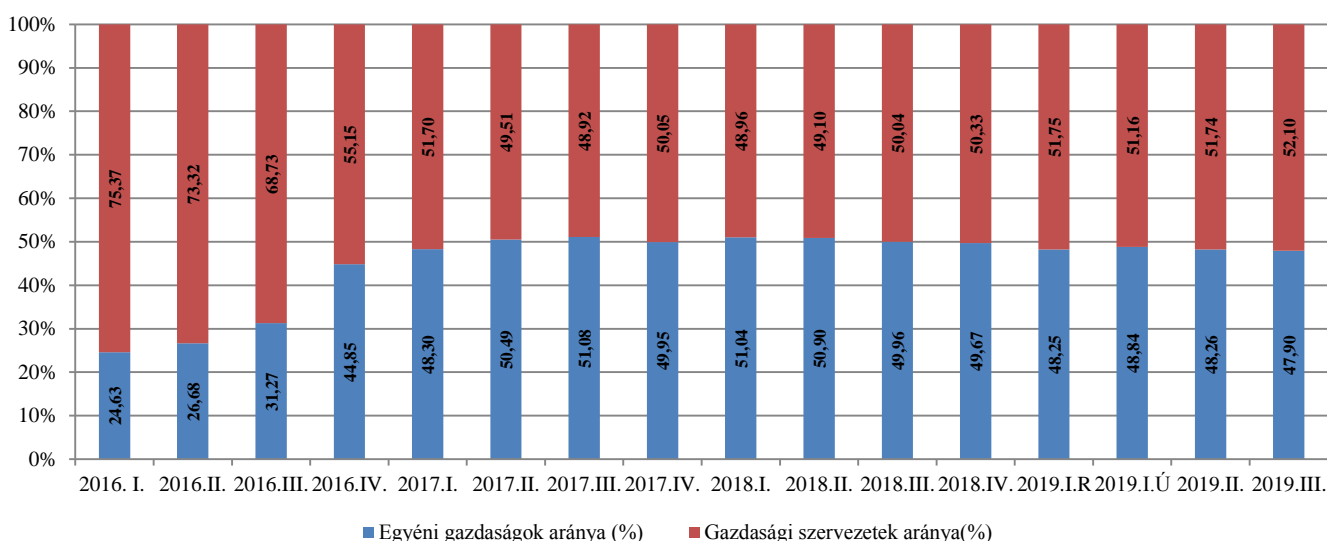
A mezőgazdaság és az élelmiszeripar hitelállományának aránya 2017. I. negyedév végére kiegyenlítődött, 2019 I. negyedévéig 49-51% százalékos körüli, szinte azonos arányok jellemezték. 2019 első negyedévtől a mezőgazdasági hitelállomány mozgása kiegyenlítősebb volt, mint az élelmiszeriparé, amit a kiigazított adatok is jól tükröznek. Ezzel szemben az élelmiszeripar negyedévenkénti hitelállomány növekménye erősen ingadozott a tárgyévben, az előző negyedév - 1,85%-os csökkenéséhez képest a második negyedévhez képest tárgyegyedévben 6,98%-kal növekedett, ami 8,83 százalékpontos növekedést jelent, amelynek háttérében az idén lezajlott nagyobb méretű élelmiszeripari beruházások állhatnak.

Összességében tehát a III. negyedévben a mezőgazdaság és az élelmiszeripar hitelállományának aránya 57,74-42,26%, vagyis nem változott érdemben az előző időszakhoz képest.

1. Mezőgazdaság hitelállománya

Éves szinten a mezőgazdaság hitelállománya 19,38%-kal növekedett és 3,31 %-kal volt magasabb, mint az II. negyedévben.

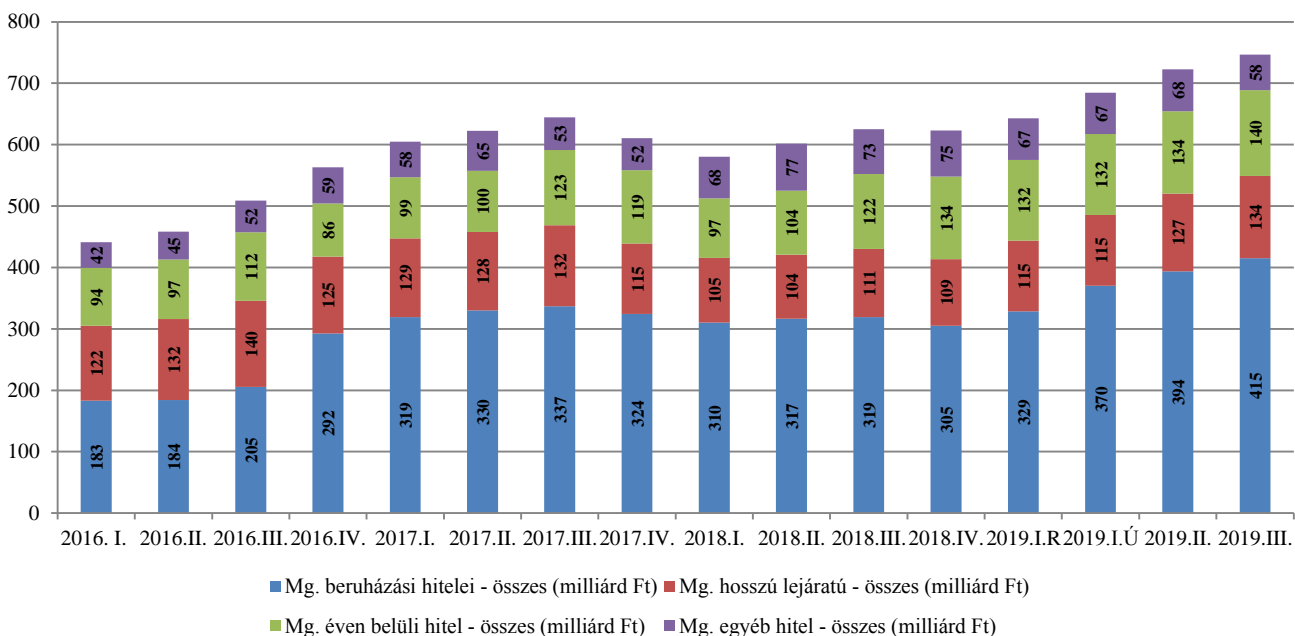
2. ábra: A mezőgazdasági hitelállomány megoszlása gazdálkodási formák szerint (2016. I. – 2019. III.)*



*Az időszokban új adatszolgáltatók belépése miatt 2019 I. negyedévének törés van, ezért ennél a negyedévnél mind a régi, mind az új adatsort feltüntettük

A mezőgazdaság teljes hitelállományában sokáig a gazdasági szervezetek voltak a meghatározóak, majd 2017 I. negyedév végére ez az arány kiegyenlítőddött. Ezután kisebb hullámzásától eltekintve viszonylag kiegyensúlyozott volt 2018 végéig. 2019. I. negyedétől kezdve kismértékben, de minden negyedévben növekszik, a III. negyedév végére pedig elérte az 52,1%-47,9%-os arányt.

3. ábra: A mezőgazdasági hitelállomány hitelcél szerinti alakulása (2016. I. – 2019. III.)*



*Az időszokban új adatszolgáltatók belépése miatt 2019 I. negyedévének törés van, ezért ennél a negyedévnél mind a régi, mind az új adatsort feltüntettük

A mezőgazdasági hitelállományon belül negyedéves szinten fej-fej melletti növekedést mutattak a hosszú lejáratú forgóeszköz hitelek (5,96%) és a beruházási hitelek (5,43%). Nem sokkal maradtak

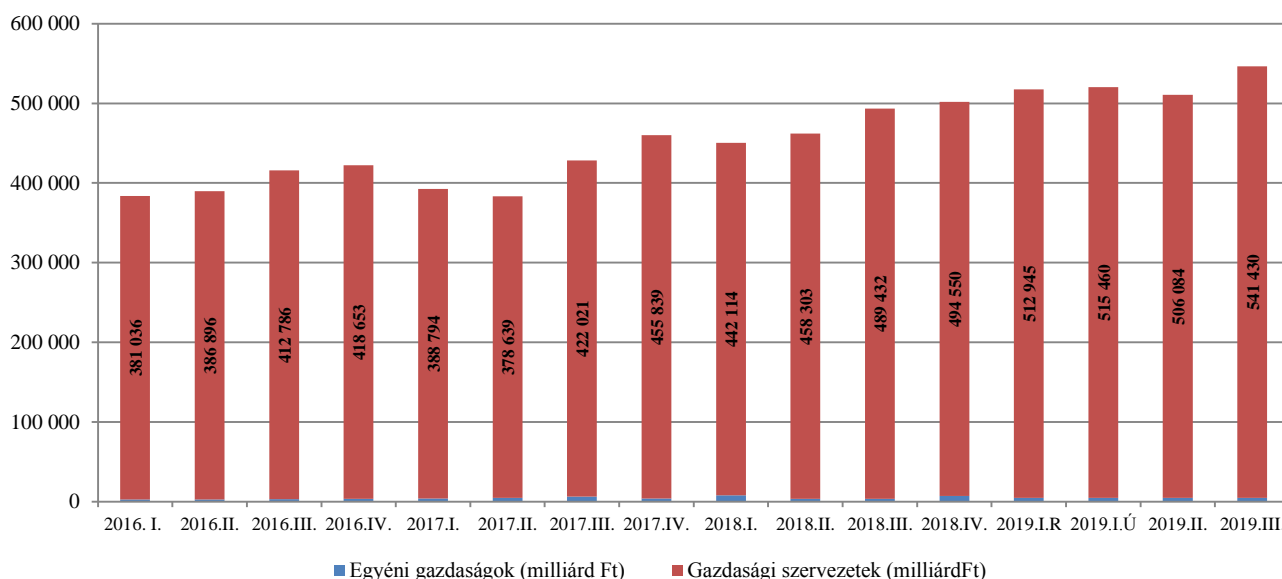
el tőlük az egyéb éven belüli hitelek, vagyis a forint folyószámlahitelek és egyéb hitelek (4,03%), az egyéb hitelek viszont nagyságrendnyi visszaesést, 15,3%-os visszaesést produkáltak.

2. Élelmiszeripar hitelállománya

Az élelmiszeripar hitelállománya a III. negyedévben negyedéves viszonylatban jelentősen, 6,98%-kal nőtt előző negyedévhez viszonyítva.

Az ágazati hitelállományt 2017 III-IV. negyedétől hullámzó, de folytonos növekedés jellemzi, 2019 III. negyedévében elérte már az 541,4 milliárd forintot. A hitelállomány több mint 99%-a továbbra a társas vállalkozásokhoz kötődik, az egyéni gazdaságok jelenléte az ágazat hitelezési folyamataiban elhanyagolható.

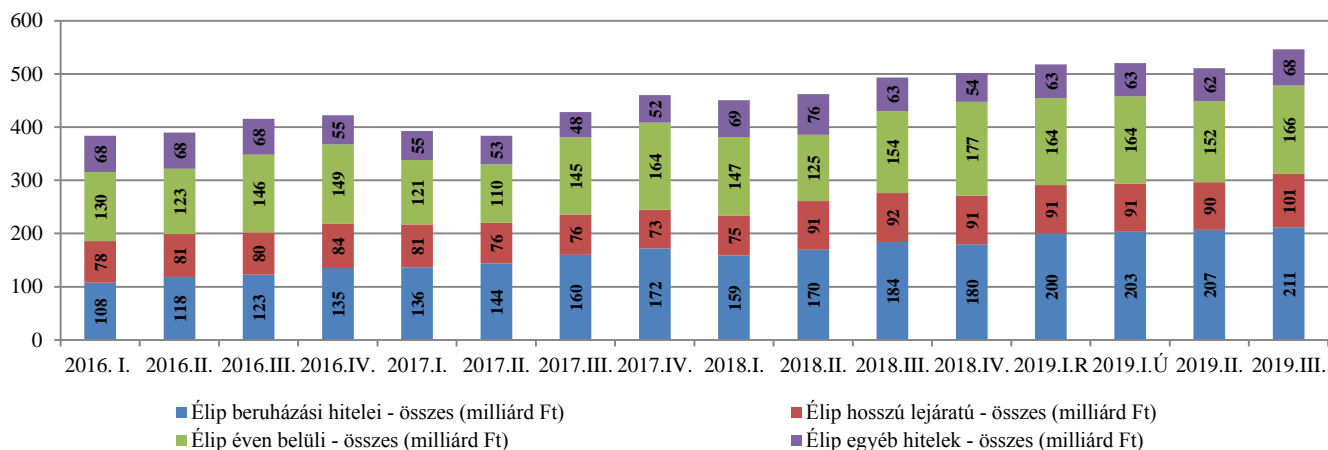
4. ábra: Az élelmiszeripari hitelállomány megoszlása gazdálkodási forma szerint (2016. I. – 2019. III.)*



*Az időszorban új adatszolgáltatók belépése miatt 2019 I. negyedévében törés van, ezért ennél a negyedévnél mind a régi, mind az új adatsort feltüntettük

Az élelmiszeripar hitelállományát hitelcél szerint vizsgálva megállapítható, hogy a legnagyobb növekedést negyedéves szinten a hosszú lejáratú forgóeszköz hitelek érték el, 12,32%-kal bővültek. Az egyéb hitelek is meghaladták a 10%-ot (10,3%), az éven belüli hitelek pedig megközelítették azt (9,05%). Ebben a negyedévben a legkevesebb a beruházási hitelek közül fogyott, amelyek épphogy meghaladta csak a 2%-ot (2,15%).

5. ábra: Az élelmiszeripari hitelállomány hitelcél szerinti alakulása (2016. I. – 2019. III.)*



*Az időszorban új adatszolgáltatók belépése miatt 2019 I. negyedévében törés van, ezért ennél a negyedévnél mind a régi, mind az új adatsort feltüntettük

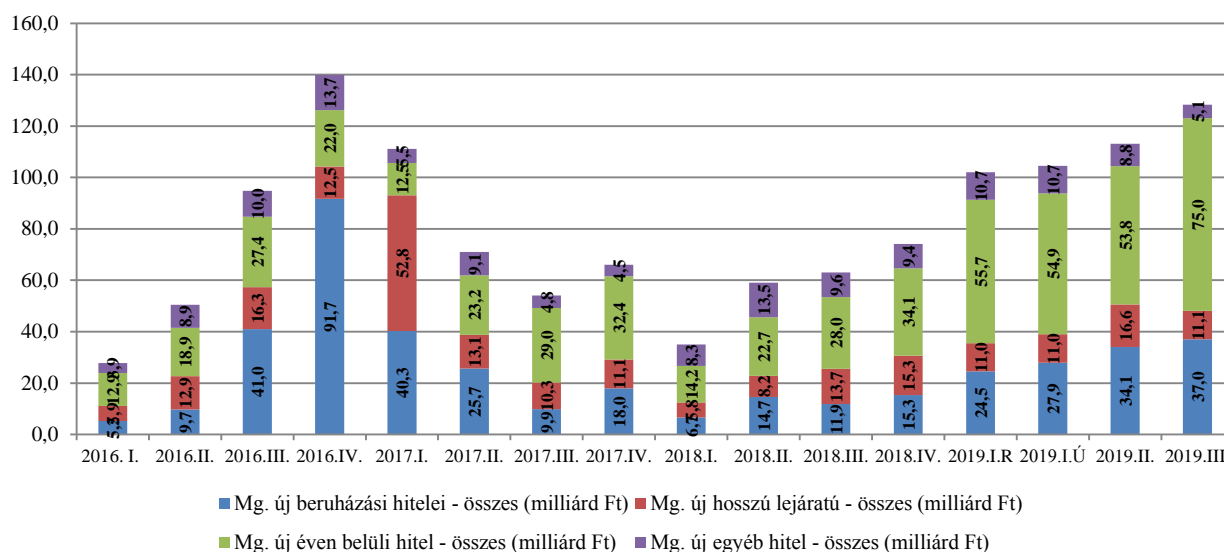
A devizahitelek aránya továbbra sokkal alacsonyabb, mint a forinthiteleké, mindössze 15,3%. A devizahitelek csupán 20%-át helyezték ki a mezőgazdaságba, továbbra is az élelmiszeriparba folyósítják majdnem 80%-át.

4. Újonnan folyósított hitelek

2019 III. negyedévében összesen 219,2 milliárd forint hitelt folyósítottak az agrárgazdasági vállalkozásoknak. A mezőgazdasághoz ennek 58,5%-a áramlott, ami 128,3 milliárd forintot jelent, az élelmiszeriparba pedig a 41,5%, amelynek összege pedig 90,6 milliárd forintot tesz ki. Vagyis az újonnan folyósított hitelek nagyobbik része továbbra is a mezőgazdaságba áramlik, ugyanakkor az előző negyedévhez képest, szembeötlő az élelmiszeripar részesedésének a növekedése is.

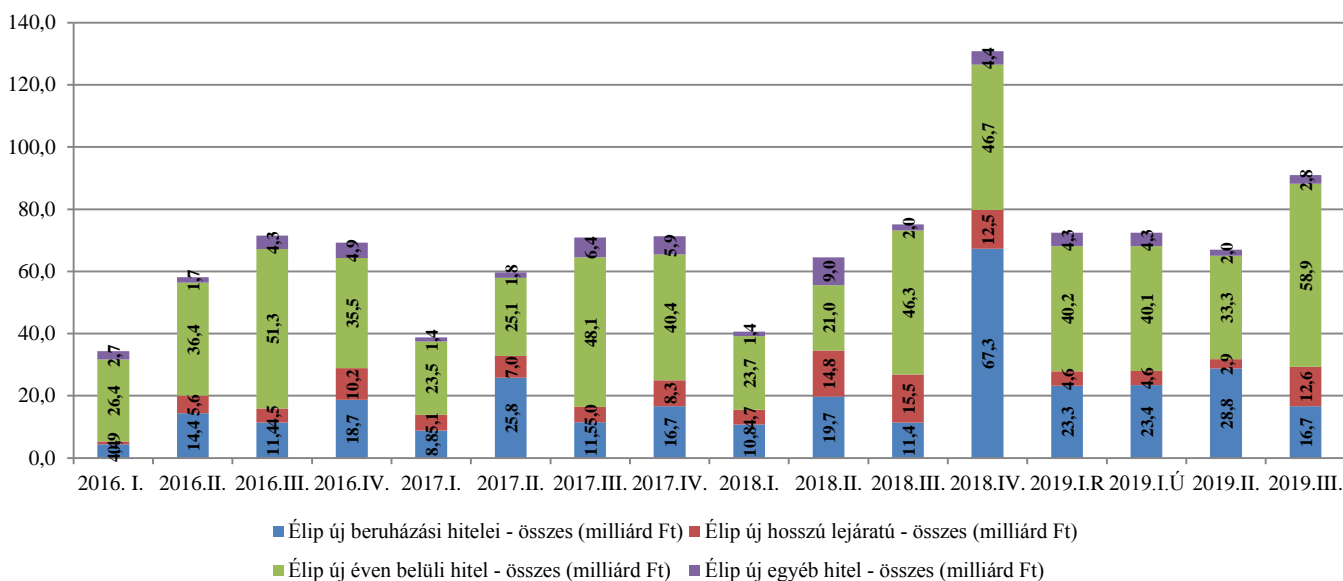
Az újonnan folyósított hitelek hitelcél szerinti megoszlása az alábbi ábrákon látható.

6. ábra: A mezőgazdaság új hiteleinek hitelcél szerinti megoszlása (2016. I. – 2019. III.)*



*Az időszorban új adatszolgáltatók belépése miatt 2019 I. negyedévében törés van, ezért ennél a negyedévnél mind a régi, mind az új adatsort feltüntettük

7. ábra: Az élelmiszeripar új hitelei hitelcél szerinti megoszlása (2016. I. – 2019. III.)*



*Az időszorban új adatszolgáltatók belépése miatt 2019 I. negyedévében törés van, ezért ennél a negyedévnél mind a régi, mind az új adatsort feltüntettük

Az agrárgazdaság hiteleiről részletes adatok az <https://agrarstatisztika.kormany.hu/agrargazdasag-hitelei2> linken, illetve a KSH STADAT táblái között, https://www.ksh.hu/docs/hun/xstadat/xstadat_evkozi/e_omc001b.html, valamint dinamikus lekérdező felületén, a Tájékoztatósi adatbázisban, a Mezőgazdasági Számlarendszernél található.