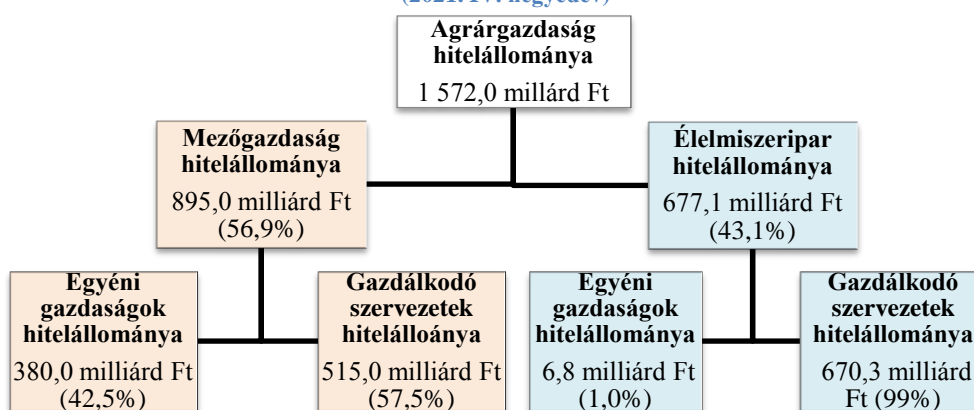


Az agrárfinanszírozás aktuális helyzete az AM adatgyűjtése alapján (2021. IV. negyedév)

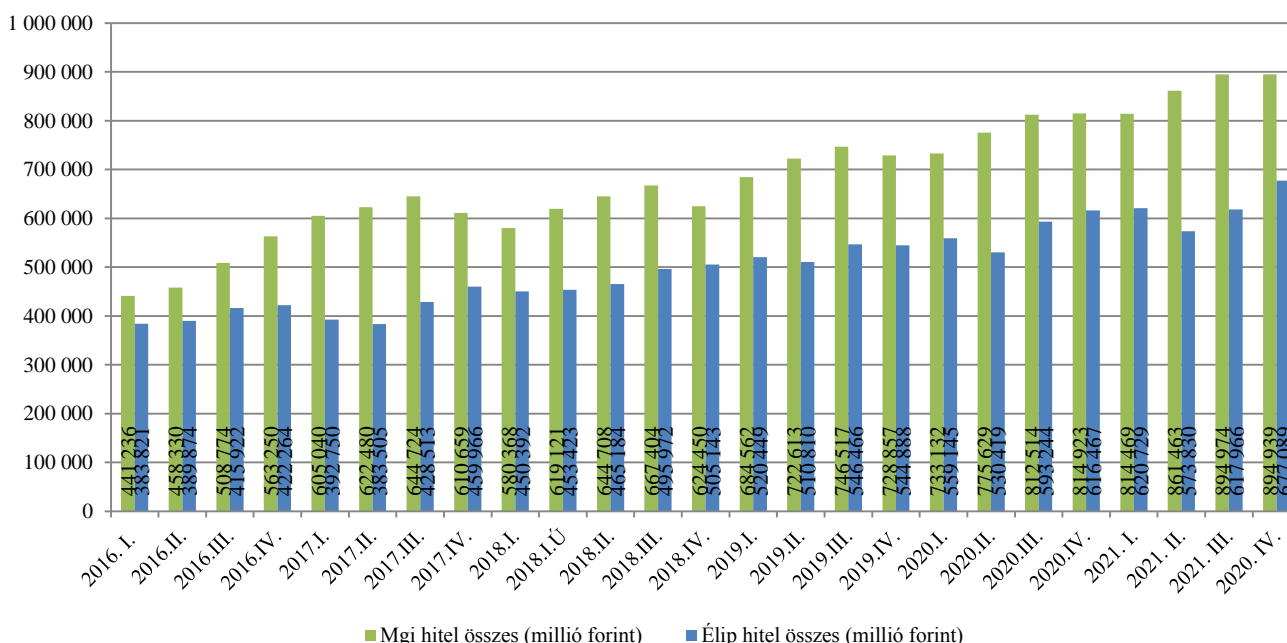
Az agrárgazdaság egyéni és társas vállalkozásainak (mezőgazdasági és élelmiszeripar összesen) hitelállománya 2021. IV. negyedév végén **1 572,0 milliárd forint** volt (1. ábra). A teljes hitelállomány az előző negyedévhez képest is (+5,41%) és az előző év azonos időszakához viszonyítva is nőtt (+7,62%).

1. ábra: Az agrárgazdaság hitelállományának megoszlása főtevékenység és gazdálkodási forma szerint (2021. IV. negyedév)



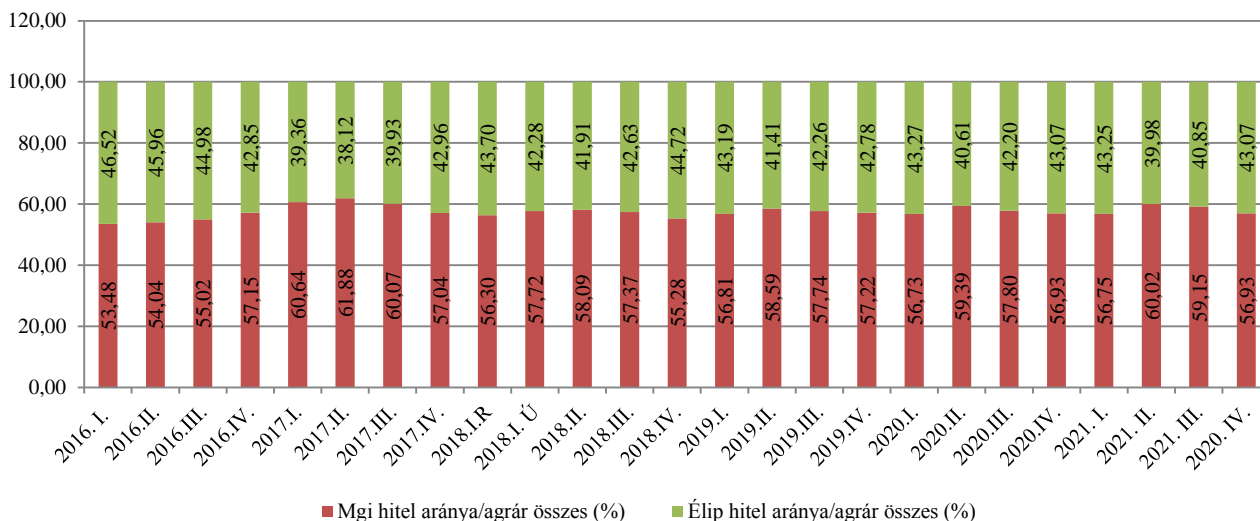
A mezőgazdasági hitelállomány negyedéves szinten stagnált (0,0%), éves szinten viszont 9,8%-ot növekedett. Az élelmiszeripari hitelállomány az előző negyedévhez képest 9,57%-ot nőtt, éves szinten az élelmiszeripari hitelállomány növekedése 9,83% volt.

2. ábra: Az agrárgazdaság hitelállományának változása ágazatok szerint, negyedévenként (2016. I. – 2021. IV.)



Az ágazatok hitelállományának megoszlása 2021 negyedik negyedévében tovább növekedett az élelmiszeripar javára, az ágazat hitelállománya a tárgyév végére 43,1%-ot tett ki, így a mezőgazdaság részaránya 56,9%-ra csökkent.

3. ábra: Az agrárgazdaság hitelállományának megoszlása nemzetgazdasági ágazatok szerint (2016. I. - 2021. IV.)

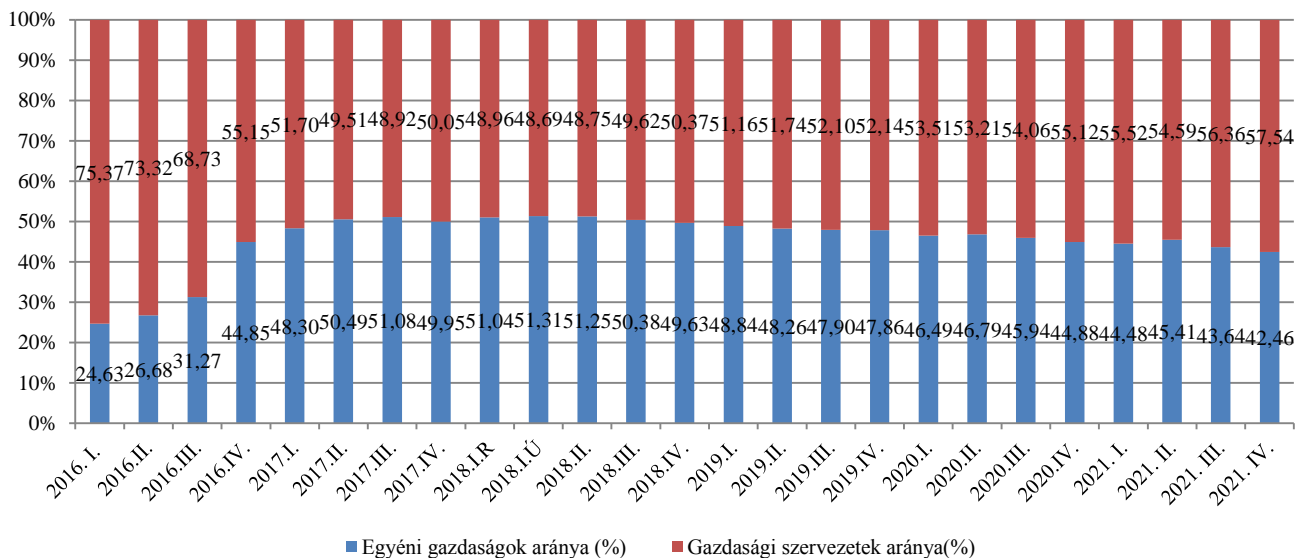


1. Mezőgazdaság hitelállománya

A mezőgazdaság hitelállománya 2021. IV. negyedévében tartotta az előző negyedév hitelállományát, vagyis a 895,0 milliárd forintot.

Gazdálkodási formák szerint az egyéni gazdaságok hitelállománya negyedéves szinten 2,71 %-ot (-10,6 milliárd forint) csökkent, míg a gazdasági szervezetek esetében 2,09 %-os (10,5 milliárd forint) emelkedés volt megfigyelhető. Éves szinten a számok azt mutatják, hogy az egyéni gazdaságok 14,2 milliárd (+3,89 %), a gazdasági szervezetek pedig 65,8 milliárd forinttal (+14,65%) növelték hitelállományukat. Fentiekből kitűnik, hogy az egyéni gazdaságok hitelezésének kitétsége a válságoknak jóval nagyobb, mint a gazdasági szervezeteké, így a hitelfelvételüket a biztonság érdekében sokkal inkább visszafogják, mint a gazdasági szervezetek.

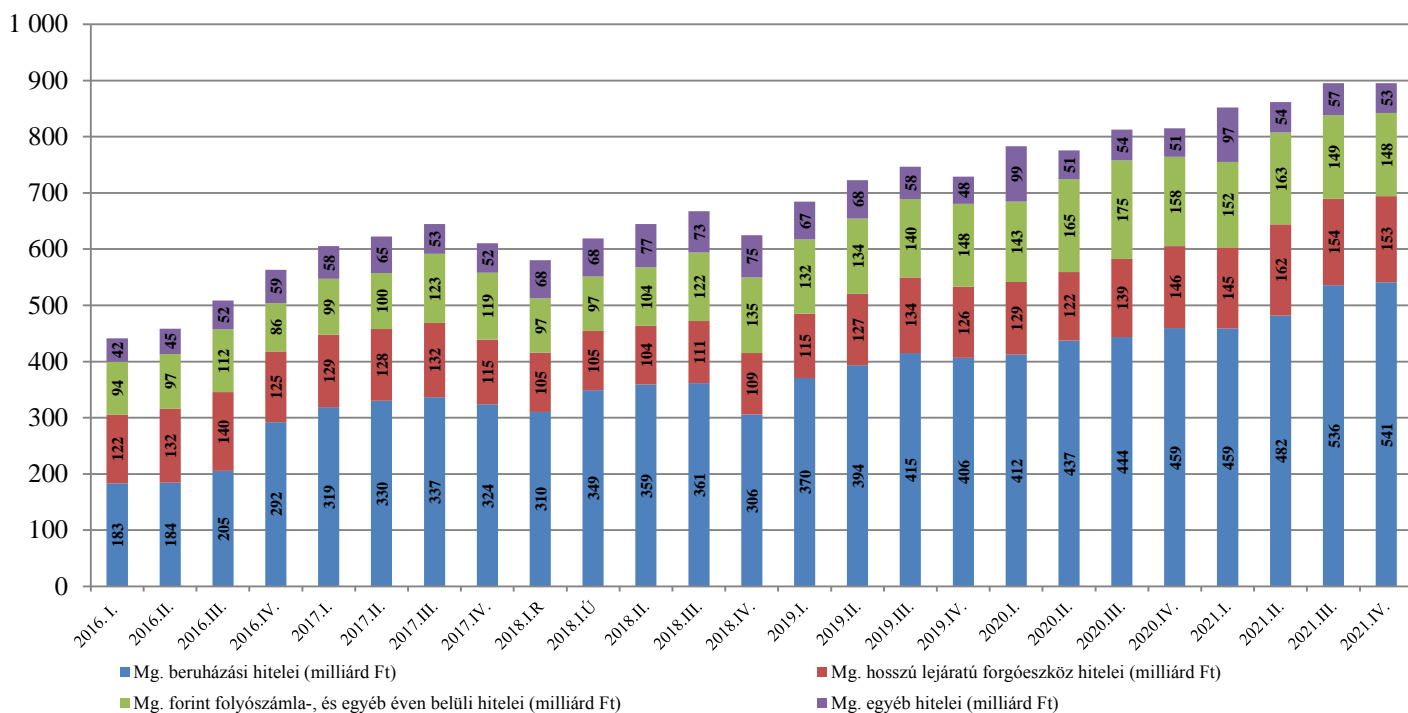
4. ábra: A mezőgazdasági hitelállomány megoszlása gazdálkodási formák szerint (2016. I. - 2021. IV.)



A mezőgazdasági hitelek közül egyértelműen a beruházási hitelek mutattak növekedést mind éves (+17,97 %), mind negyedéves szinten (+1,02 %). A beruházási hiteleknél is jól látszik a gazdasági szereplők közötti különbség, mindkét időtávban a gazdasági szervezetek állomány növekedése volt jelentős (negyedéves összevetésben 3,45, éves viszonylatban 31,40 %). Éves szinten a hosszú lejáratú forgóeszközhitel 4,68 %-kal, az egyéb hitelek pedig 3,50 %-kal bővültek. Negyedéves távlatban a hosszú lejáratú forgóeszközhitel állomány 8,92 %-kal növekedett. A mezőgazdasági

hitelcélok közül a forint folyó és egyéb éven belüli hitelek csökkentek mind negyedéves, mind éves szinten, az éves szintű csökkenés meghaladta a 6 %-ot (-6,55 %).

5. ábra: A mezőgazdasági hitelállomány hitelcél szerinti alakulása (2016. I. – 2021. IV.)

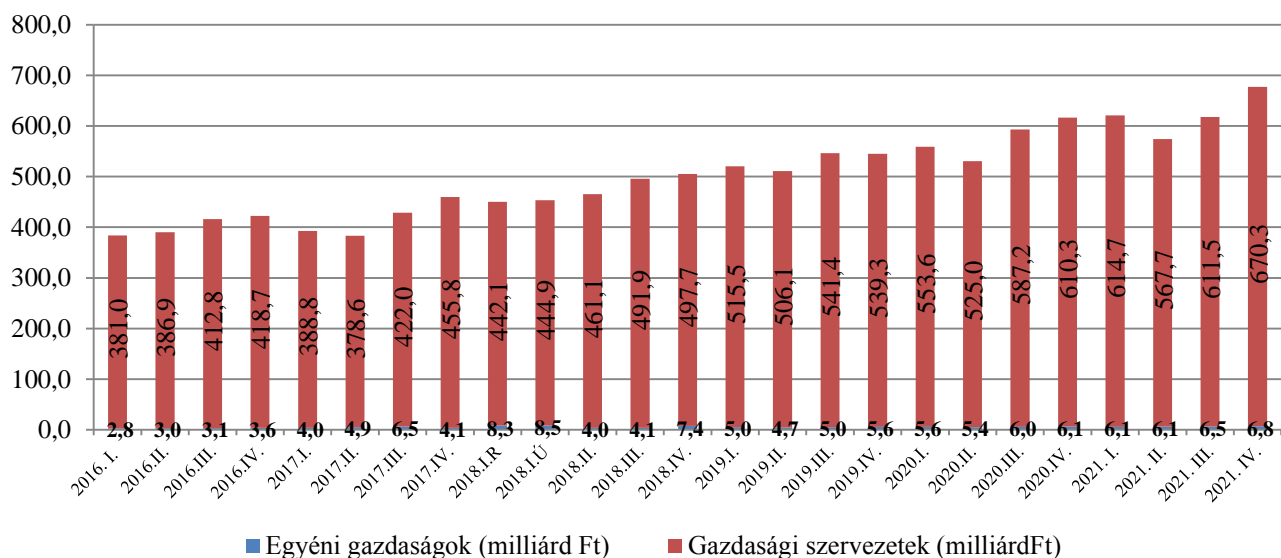


2. Élelmiszeripar hitelállománya

Az élelmiszeripar hitelállománya 2021 IV. negyedévében, 9,83 %-kal bővült az előző év azonos időszakához képest, negyedéves szinten pedig 9,57 %-kal nőtt.

Az előző negyedév 618,0 milliárd forintos hitelállománya visszakapaszkodott 677,1 milliárdra. Ezúttal a növekedéshez az egyéni gazdaságok is hozzájárultak, hiszen egy hosszabb stagnálás után emelkedett a hitelállományuk 6,5-ről 6,8 milliárd forintra. Ennek ellenére a hitelállomány majdnem 99%-a továbbra is a társas vállalkozásokhoz kötődik, az egyéni gazdaságok jelenléte az ágazat hitelezési folyamataiban tartósan elhanyagolható.

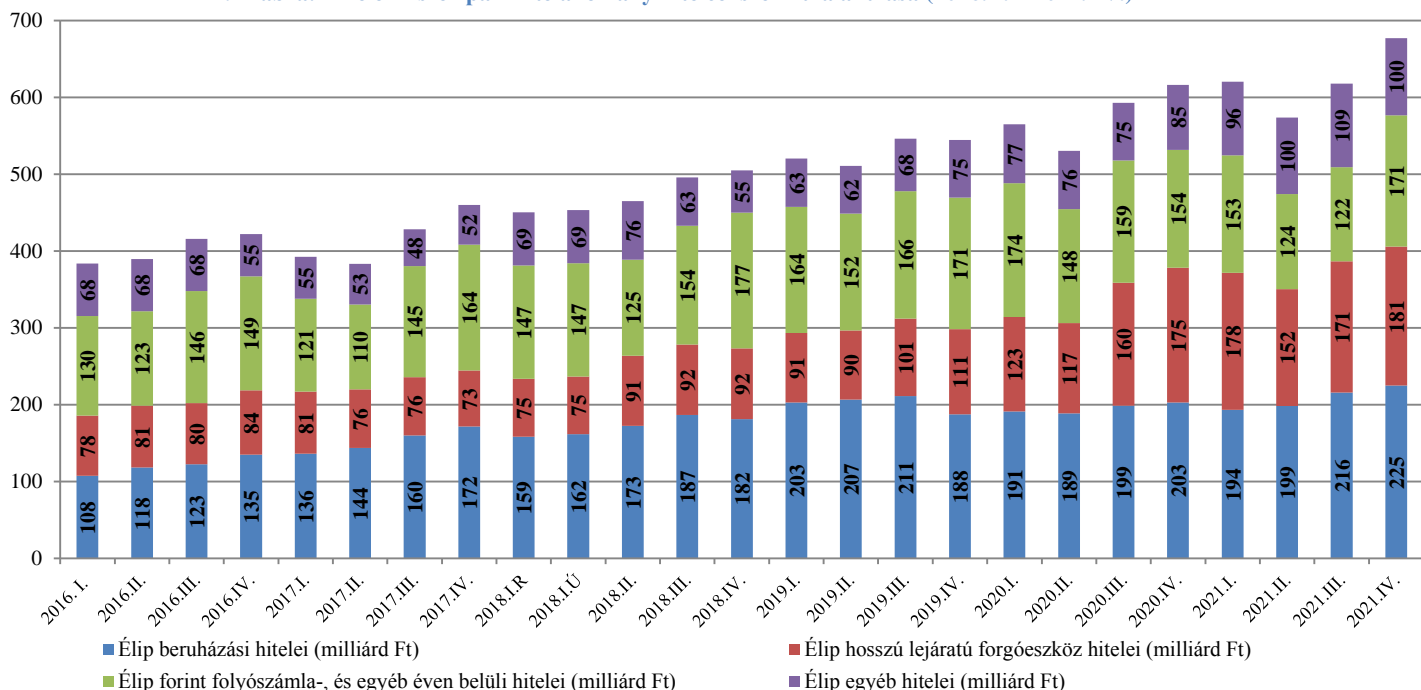
6. ábra: Az élelmiszeripari hitelállomány gazdálkodási forma szerint (2016. I. – 2021. IV.)



A hitelcél szerinti vizsgálat alapján, az élelmiszeriparban kizárólag csak az egyéb hitelek csökkentek, negyedéves szinten 7,64 %-kal, de éves összevetésben állományuk 18,69 %-kal

növekedett. A beruházási hitelek kiegyensúlyozottan 4,19-10,70 %-kal nőttek negyedéves, illetve éves szinten. A hosszú lejáratú forgóeszköz hitelek esetében az előző negyedévhez képest a növekedés 5,90 %-os volt, az előző év azonos időszakához mért változás pedig +3,43 %. Az egyéb hitelek éves szintű bővülése kiugró volt (+18,69 %), de a negyedéves mozgás csökkenést mutatott (-7,64 %) volt. A forint folyószámla és egyéb éven belüli hitelek 2021.IV. negyedévében az előző negyedéves értéket 39,46 %-kal, az éves értéket pedig 11,11 %-kal haladták meg.

7. ábra: Az élelmiszeripari hitelállomány hitelcél szerinti alakulása (2016. I. – 2021. IV.)

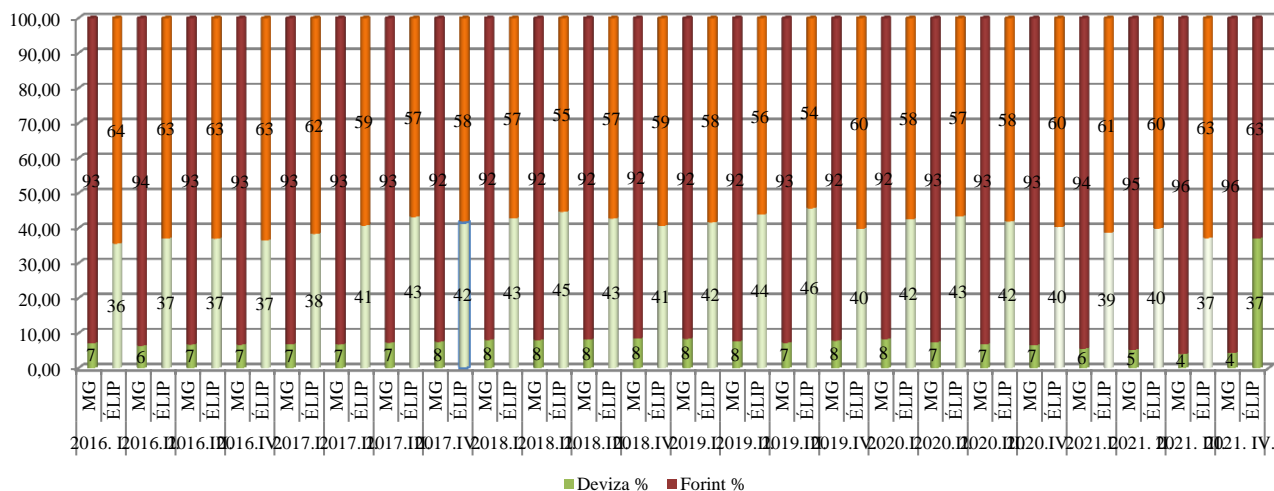


A nagy változások minden esetben a társas vállalkozásoknak köszönhető, amelyek a hitelállomány 99%-át birtokolják.

3. Hitelállomány devizanem szerinti alakulása

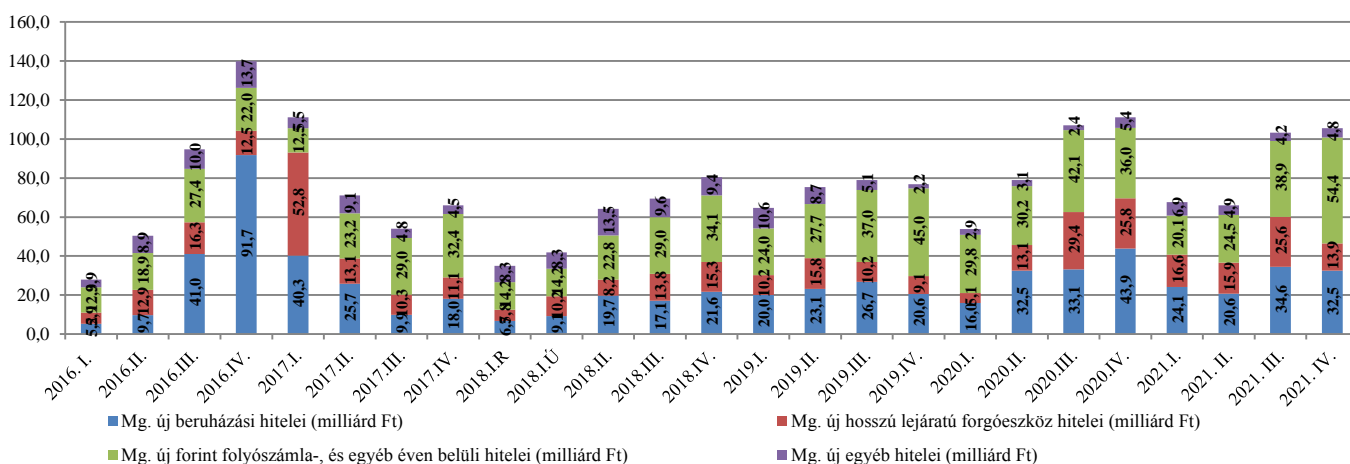
A devizahitelek arányának lassú ütemű, csökkenő tendenciája folytatódott mindkét ágazatban 2021 IV. negyedévében is. A negyedik negyedévben, a mezőgazdasági forinthitel-devizahitel aránypár 95,68%-4,32%-os volt, éves viszonylatban a forinthitelek részesedése 2,21 százalékponttal emelkedett. Az élelmiszeripar esetében is a forinthitelek aránya a magasabb (62,97%-37,03%). Az összes kihelyezett devizahitel 13,37%-át (38,7 milliárdot) helyezték ki a mezőgazdaságba, ám nagy részét, 86,63 %-ot (250,7 milliárdot) továbbra is az élelmiszeriparba folyósítják. A forinthiteleknél ez az arány fordított, tárgynegyedévben az összes forinthitel 66,76 %-a került a mezőgazdaságba és 33,24 %-a az élelmiszeriparba. Ez az aránypár a mezőgazdaság irányában tolódtól el,3,2 %-kal.

8. ábra: Az agrárgazdaság hitelállománya devizanemek szerinti alakulása (2016. I. – 2021. IV.)



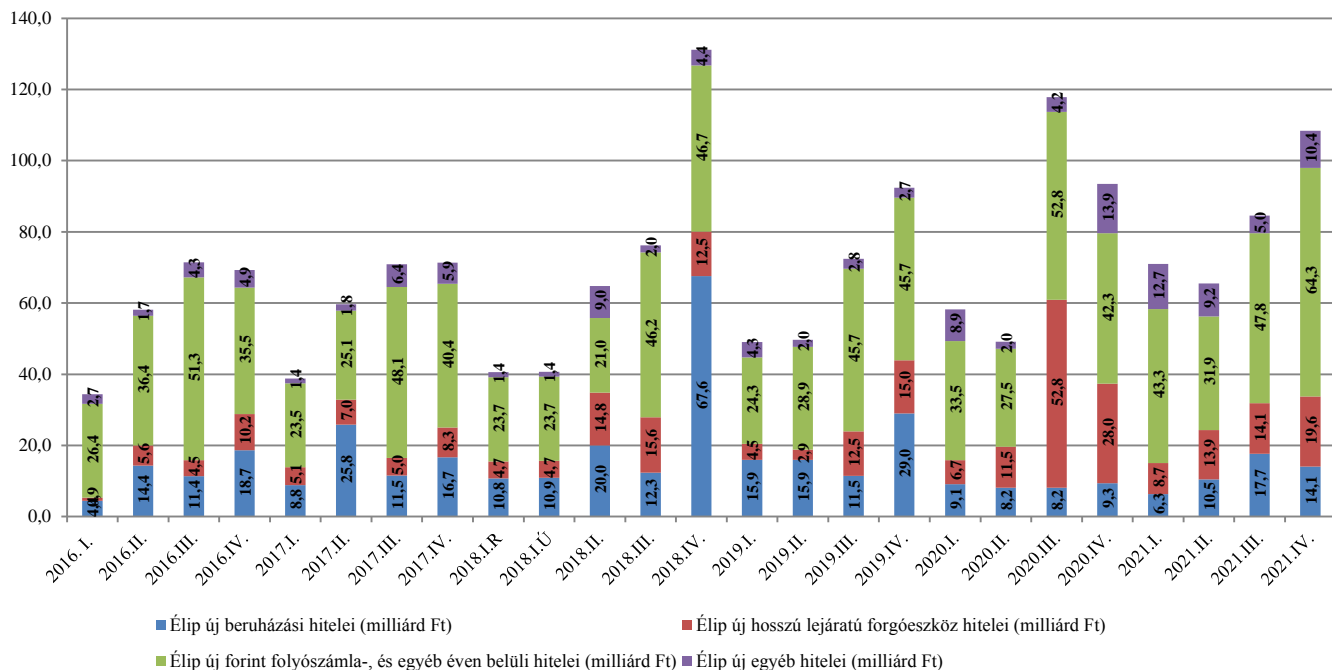
4. Újra folyósított hitelek

2021. IV. negyedévében összesen 213,96 milliárd forint hitelt folyósítottak az agrárgazdasági vállalkozásoknak, ami éves szinten 4,60 %-os, negyedéves szinten pedig 13,91 %-os bővülést jelent. A folyósított hitelek 49,35 %-a került a mezőgazdasághoz, amely forintban kifejezve 105,6 milliárd. Ez éves szinten 4,93 %-os csökkenés, negyedéves szinten pedig 2,25 %-os bővülést jelent, tehát kijelenthető, hogy a tárgynegyedéves hitelkihelyezés majdnem utolérte az egy évvel ezelőtti szintet (111,1 milliárd forint). ábra: A mezőgazdaság új hiteleinek hitelcél szerinti megoszlása (2016. I. – 2021. IV.)



Az élelmiszeriparba 2021. IV. negyedévében 108,4 milliárd forintot helyeztek ki, ami éves szinten 15,90 %-os, az előző negyedévhez képest pedig 28,16 %-os bővülést jelent. Az élelmiszeriparba 2021. negyedik negyedévében az újonnan kihelyezett hitelek több mint fele, 50,65 % került.

9. ábra: Az élelmiszeripar új hitelei hitelcél szerinti megoszlása (2016. I. – 2021. IV.)



Az agrárgazdaság hiteleiről részletes adatok az <https://agrarsztisztika.kormany.hu/agrargazdasag-hitelei2> linken, illetve a KSH STADAT táblái között, https://www.ksh.hu/stadat_files/mez/hu/mez0106.html, valamint dinamikus lekérdező felületén, a Tájékoztató adatbázisban, a Mezőgazdasági Számlarendszernél található.