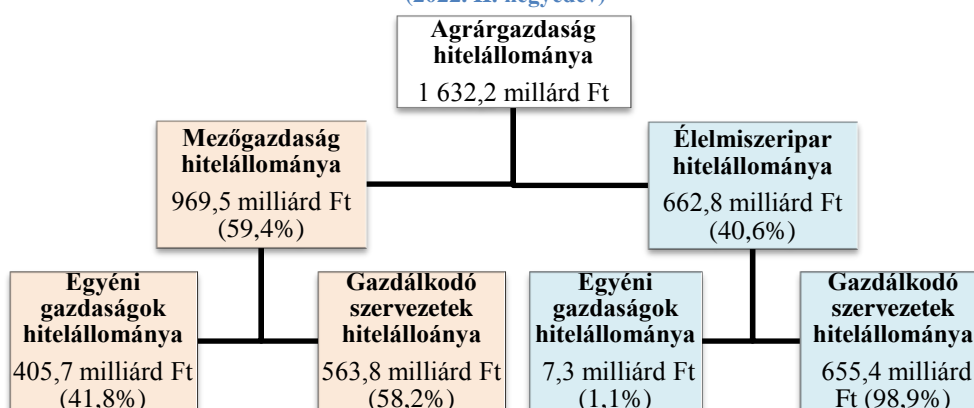


Az agrárfinanszírozás aktuális helyzete az AM adatgyűjtése alapján (2022. II. negyedév)

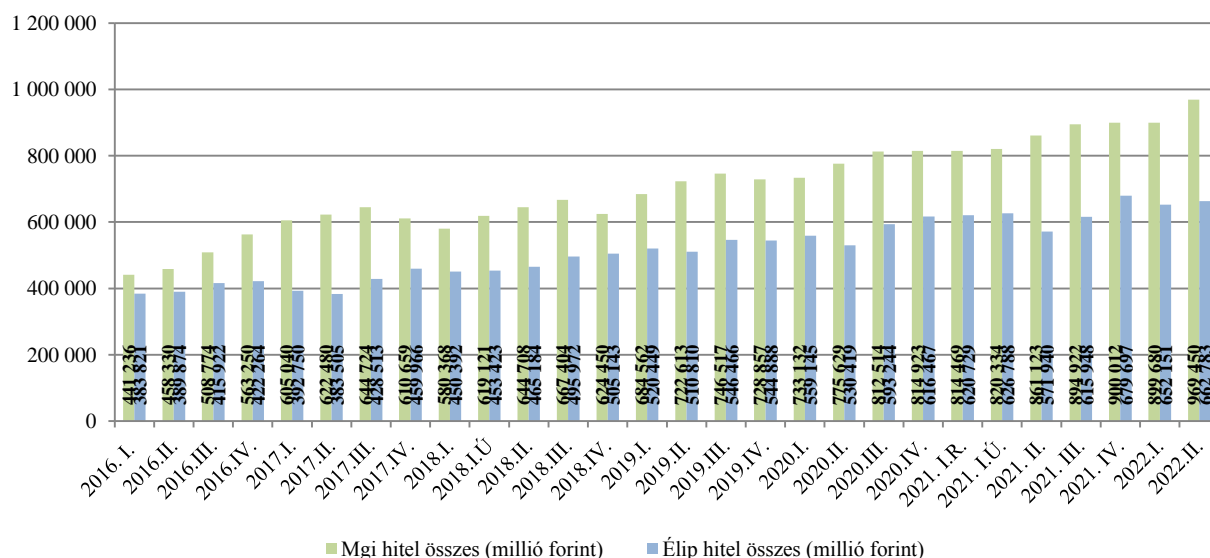
Az agrárgazdaság egyéni és társas vállalkozásainak (mezőgazdasági és élelmiszeripar összesen) hitelállománya 2022. II. negyedév végén **1 632,2 milliárd forint** volt (1. ábra). A teljes hitelállomány az előző negyedévhez képest 5,18%-kal és az előző év azonos időszakához viszonyítva 13,90%-kal nőtt.

1. ábra: Az agrárgazdaság hitelállományának megoszlása főtevékenység és gazdálkodási forma szerint (2022. II. negyedév)



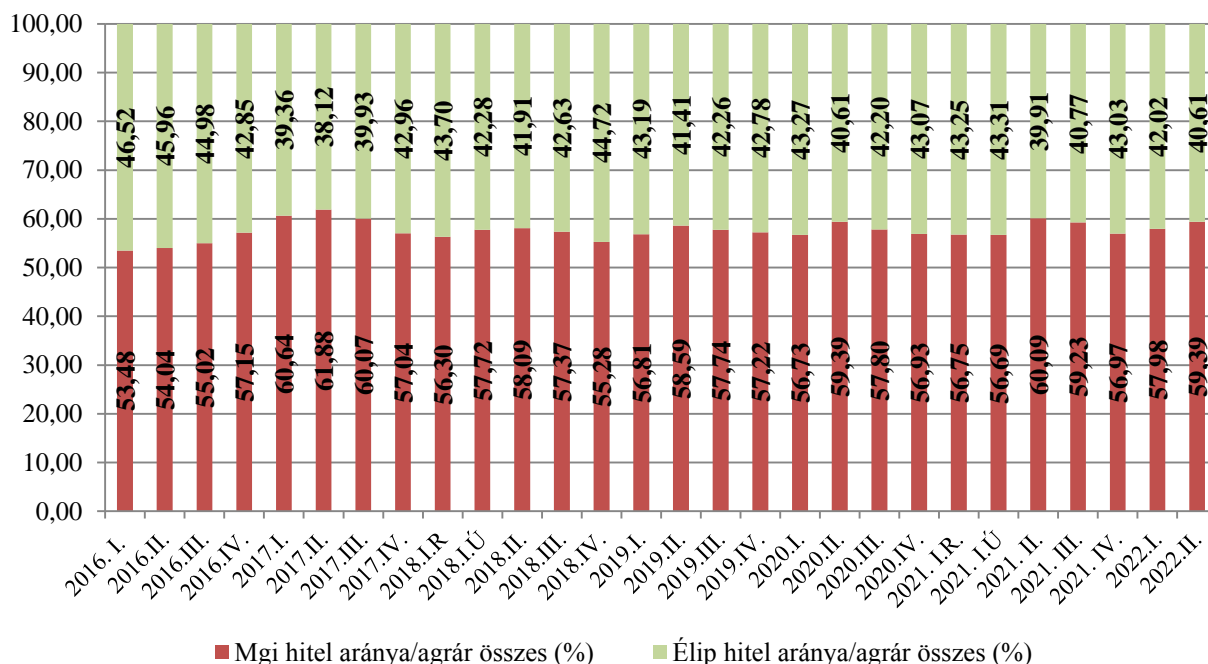
A mezőgazdasági hitelállomány negyedéves szinten 7,75 %-ot éves szinten viszont 12,58%-ot növekedett. Az élelmiszeripari hitelállomány az előző negyedévhez képest 1,63%-ot nőtt, éves szinten az élelmiszeripari hitelállomány növekedése 15,88% volt.

2. ábra: Az agrárgazdaság hitelállománya ágazatok szerint, negyedévenként (2016. I. – 2022. I.)



Az ágazatok hitelállományának megoszlása 2022 második negyedévében növekedett a mezőgazdaság javára, az ágazat hitelállománya a negyedév végére 59,39%-ot tett ki, így az élelmiszeripar részaránya 40,61%-ra csökkent.

3. ábra: Az agrárgazdaság hitelállományának megoszlása nemzetgazdasági ágazatok szerint (2016. I. - 2022. II.)

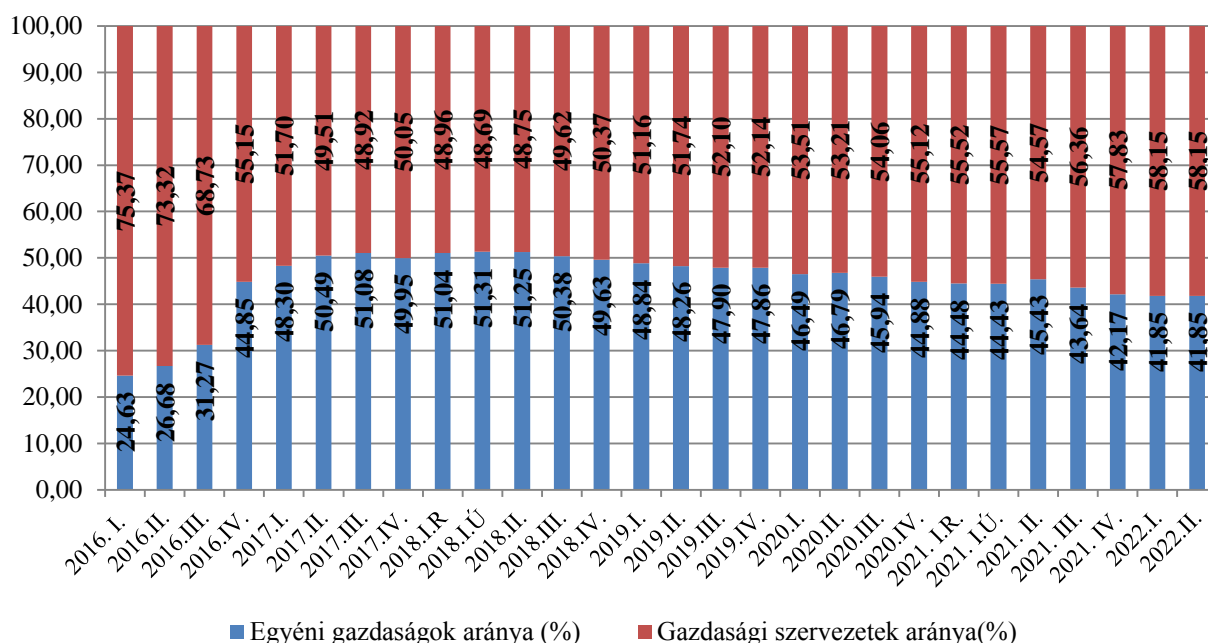


1. Mezőgazdaság hitelállománya

A mezőgazdaság hitelállománya 2022. II. negyedévében növekedett az előző negyedév és az előző év azonos negyedévének hitelállományához képest is, és 969,5 milliárd forintot tett ki.

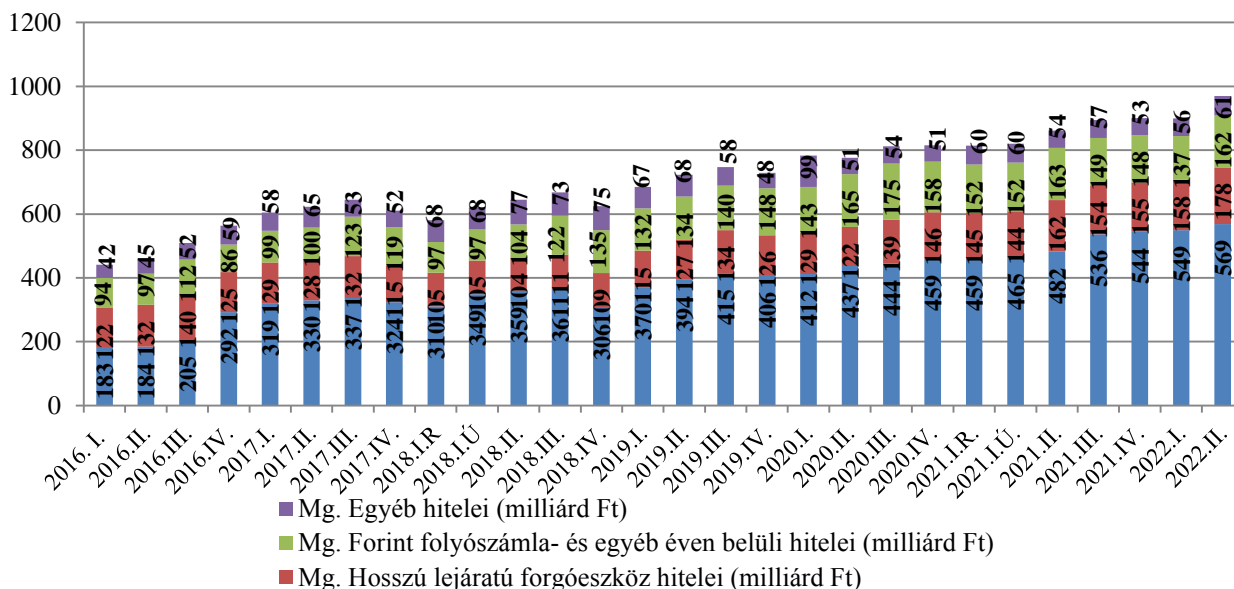
Gazdálkodási formák szerint az egyéni gazdaságok hitelállománya negyedéves szinten 7,74 %-ot (+29,2 milliárd forint) növekedett, míg a gazdasági szervezetek esetében 7,76 %-os (+40,6 milliárd forint) emelkedés volt megfigyelhető. Éves szinten a számok azt mutatják, hogy az egyéni gazdaságok 14,5 milliárd (+3,70 %), a gazdasági szervezetek pedig 93,8 milliárd forinttal (+19,97%) növelték hitelállományukat. Fentiekből kitűnik, hogy az egyéni gazdaságok hitelezésének kitétsége a válságoknak jóval nagyobb, mint a gazdasági szervezeteké, így a hitelfelvételüket a biztonság érdekében sokkal inkább visszafogják, mint a gazdasági szervezetek.

4. ábra: A mezőgazdasági hitelállomány megoszlása gazdálkodási formák szerint (2016. I. – 2022. II.)



A mezőgazdasági hitelek közül egyértelműen a beruházási hitelek mutattak növekedést mind éves (+18,02 %), mind negyedéves szinten (+3,56 %). A beruházási hiteleknél is jól látszik a gazdasági szereplők közötti különbség, mindkét időtávban a gazdasági szervezetek állomány növekedése volt jelentős (negyedéves összevetésben 3,27, éves viszonylatban 33,75 %). Éves szinten a hosszú lejáratú forgóeszközhitel 9,73 %-kal bővültek, az egyéb hitelek pedig 12,79 %-kal. Negyedéves távlatban a hosszú lejáratú forgóeszközhitel állomány 12,34 %-kal növekedett. A mezőgazdasági hitelcéllok közül a forint folyó és egyéb éven belüli hitelek csökkentek éves szinten, az éves szintű csökkenés 0,75% volt, negyedéves szinten pedig 18,39%-kal bővültek.

5. ábra: A mezőgazdasági hitelállomány hitelcél szerinti alakulása (2016. I. – 2022. II.)

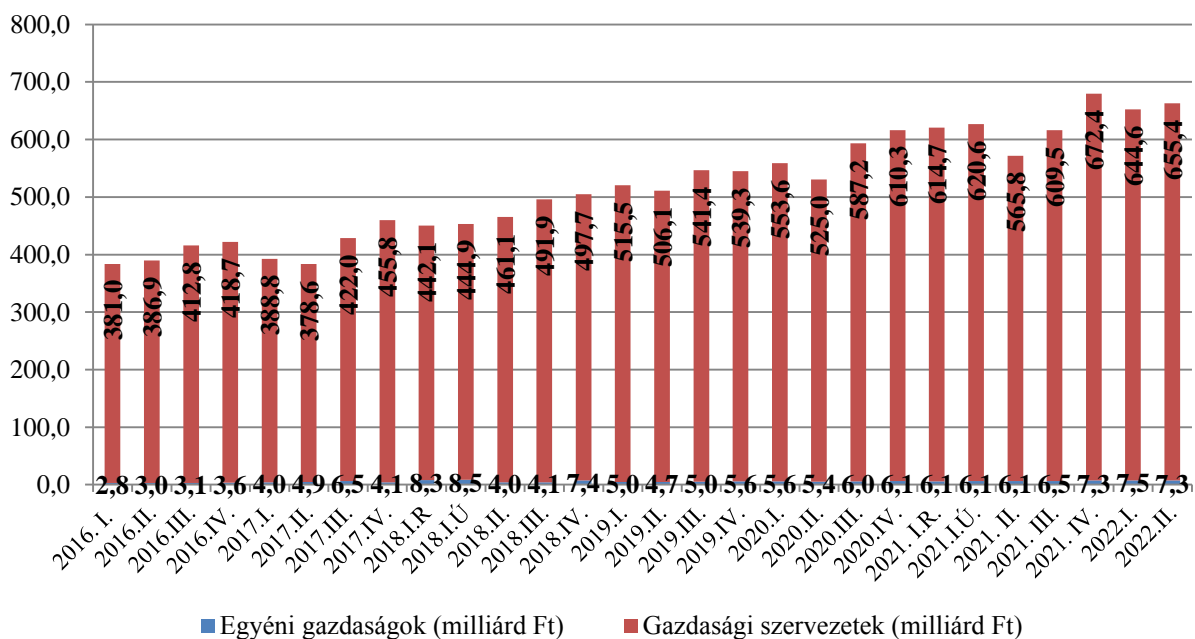


2. Élelmiszeripar hitelállománya

Az élelmiszeripar hitelállománya 2022. II. negyedévében, 15,88%-kal bővült az előző év azonos időszakához képest, negyedéves szinten pedig 1,63 %-kal.

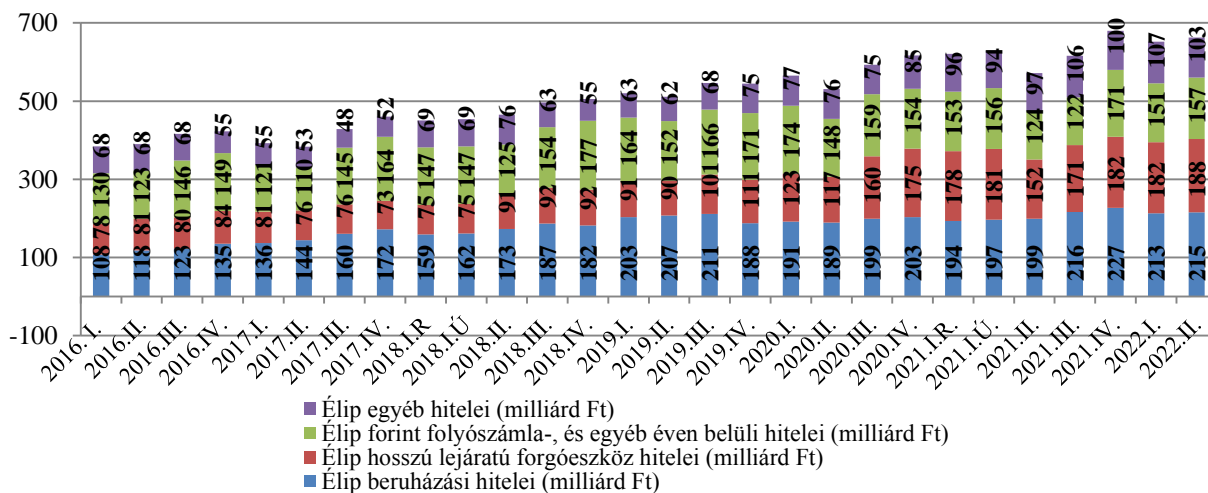
Az előző negyedév 652,2 milliárd forintos hitelállománya megnövekedett 662,8 milliárdra. A növekedés a társas vállalkozásokhoz kötődik, hiszen az állományuk 644,6 milliárd forintról 655,4 milliárd forintra nőtt, az egyéni gazdaságok állománya 7,5 milliárdról 7,3 milliárdra csökkent.

6. ábra: Az élelmiszeripari hitelállomány gazdálkodási forma szerint (2016. I. – 2022. II.)



A hitelcél szerinti vizsgálat alapján, az élelmiszeriparban kizárólag csak az egyéb hitelek csökkentek, negyedéves szinten 3,93 %-kal csökkent az állomány, éves összevetésben pedig 5,55 %-kal növekedett. A beruházási hitelek 1,16 %-kal növekedtek negyedéves szinten, éves szinten 8,15%-kal. A hosszú lejáratú forgóeszköz hitelek esetében az előző negyedévhez képest a növekedés 3,42 %-os volt, az előző év azonos időszakához mért változás pedig +23,90%. A forint folyószámla és egyéb éven belüli hitelek 2022.II. negyedévében az előző negyedéves értéket 4,09 %-kal haladták meg, az éves értéket pedig 26,62 %-kal.

7. ábra: Az élelmiszeripari hitelállomány hitelcél szerinti alakulása (2016. I. – 2022. II.)



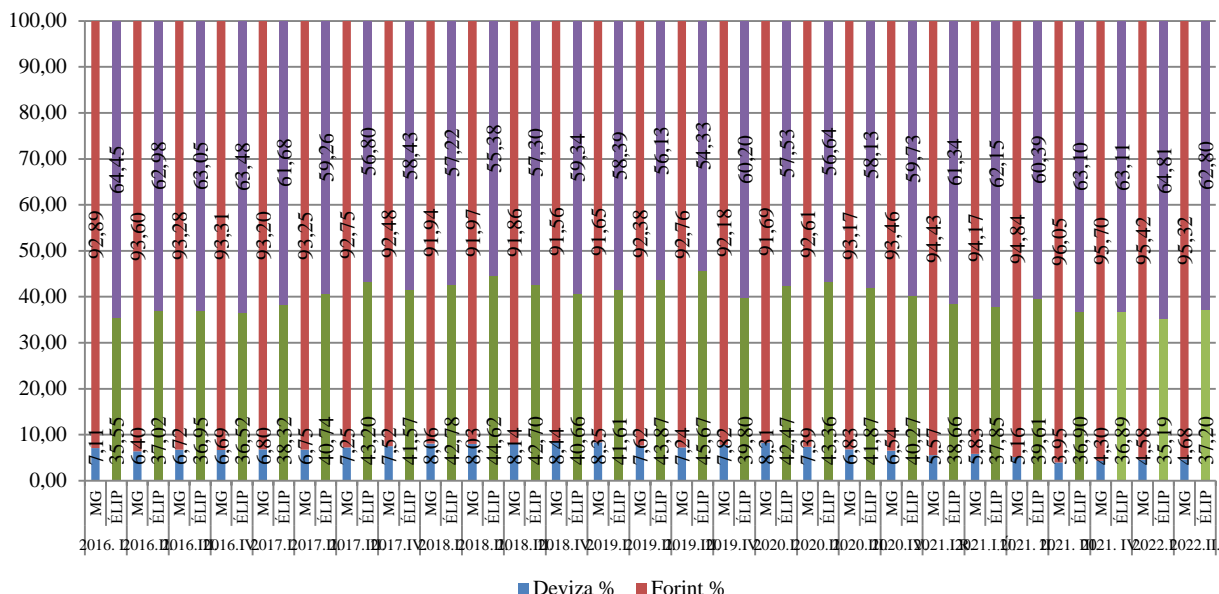
A nagy változások minden esetben a társas vállalkozásoknak köszönhető, amelyek a hitelállomány 99%-át birtokolják.

3. Hitelállomány devizanem szerinti alakulása

A devizahitelek arányának lassú ütemű, csökkenő tendenciája folytatódott mindkét ágazatban 2022 II. negyedévében is. A második negyedévben, a mezőgazdasági forinthitel-devizahitel aránypár 95,32%-4,68%-os volt, éves viszonylatban a forinthitelek részesedése 0,48 százalékponttal emelkedett. Az élelmiszeripar esetében is a forinthitelek aránya a magasabb (62,80%-37,20%). Az összes kihelyezett devizahitel 15,55%-át (45,4 milliárdot) helyezték ki a mezőgazdaságba, ám nagy részét, 84,45 %-ot (246,5 milliárdot) továbbra is az élelmiszeriparba folyósítják. A forinthiteleknél

ez az arány fordított, tárgynegyedévben az összes forint hitel 68,94 %-a került a mezőgazdaságba és 31,06 %-a az élelmiszeriparba.

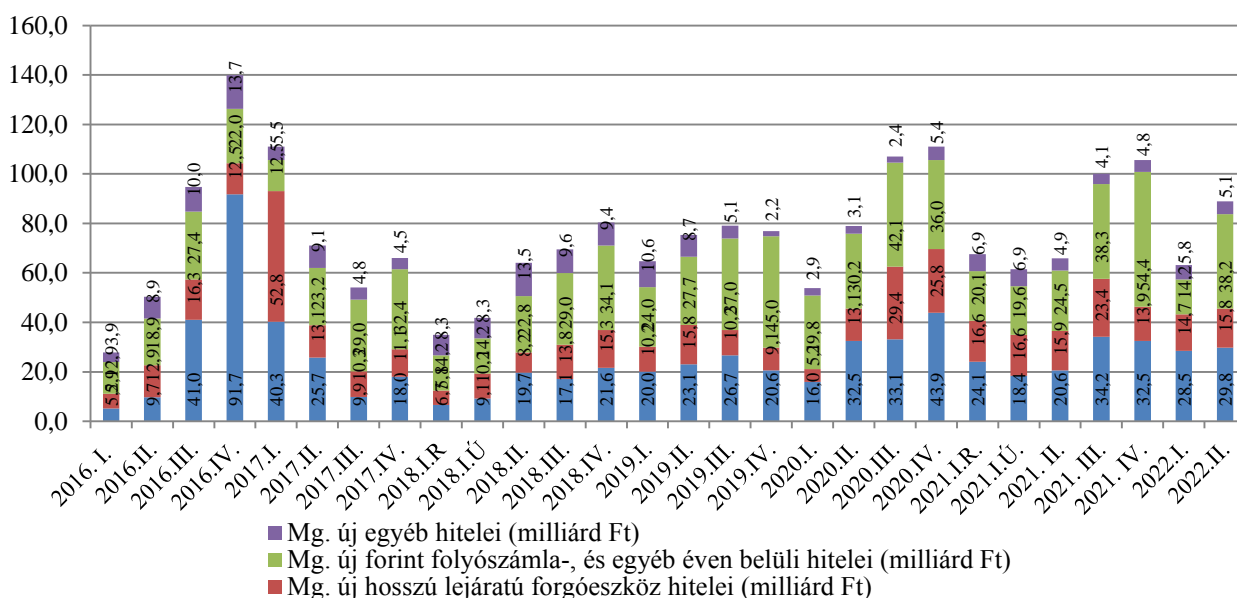
8. ábra: Az agrárgazdaság hitelállománya devizanemek szerinti alakulása (2016. I. – 2022. II.)



4. Újraonnan folyósított hitelek

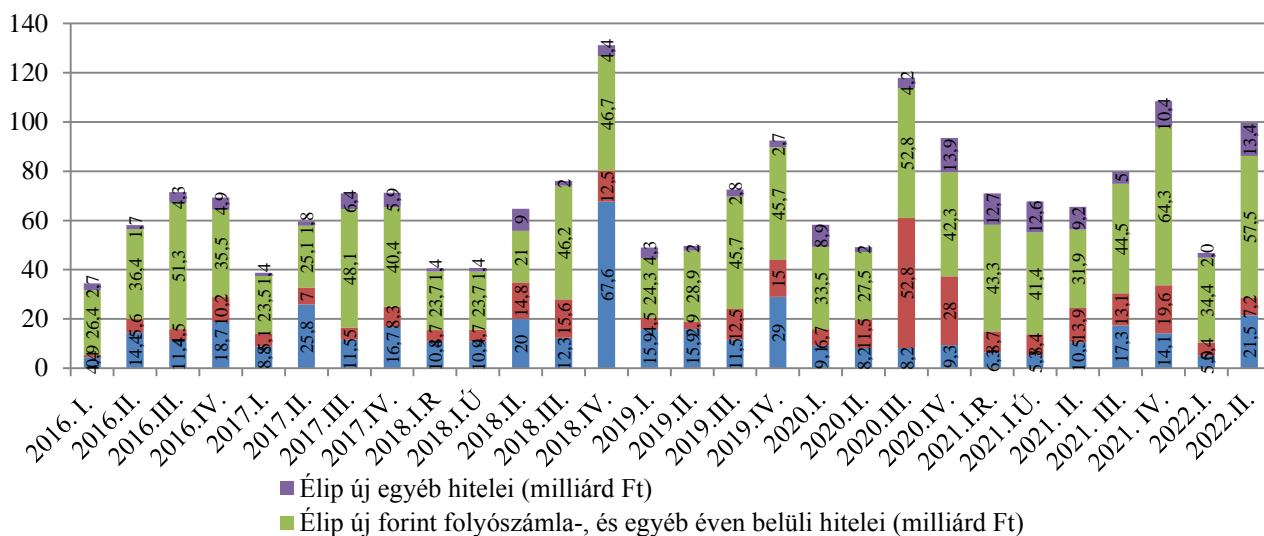
2022 II. negyedévében összesen 188,4 milliárd forint hitelt folyósítottak az agrárgazdasági vállalkozásoknak, ami éves szinten 43,48 %-os, negyedéves szinten pedig 71,27 %-os növekedést jelent. A folyósított hitelek 47,19 %-a került a mezőgazdasághoz, amely forintban kifejezve 88,9 milliárd. Ez éves szinten 34,90 %-os növekedés, negyedéves szinten pedig 40,66 %-os.

9. ábra: A mezőgazdaság új hiteleinek hitelcél szerinti megoszlása (2016. I. – 2022. II.)



Az élelmiszeriparba 2022 II. negyedévében 99,5 milliárd forintot helyeztek ki, ami éves szinten 52,06 %-os, az előző negyedévhez képest pedig 112,82 %-os növekedést jelent. Az élelmiszeriparba 2022 második negyedévében az újraonnan kihelyezett hitelek majdnem fele, 47,16 % került.

10. ábra: Az élelmiszeripar új hitelei hitelcél szerinti megoszlása (2016. I. – 2022. II.)



Az agrárgazdaság hiteleiről részletes adatok az <https://agrarstatisztika.kormany.hu/agrargazdasag-hitelei2> linken, illetve a KSH STADAT táblái között, https://www.ksh.hu/stadat_files/mez/hu/mez0106.html, valamint dinamikus lekérdező felületén, a Tájékoztatói adatbázisban, a Mezőgazdasági Számlarendszernél található.