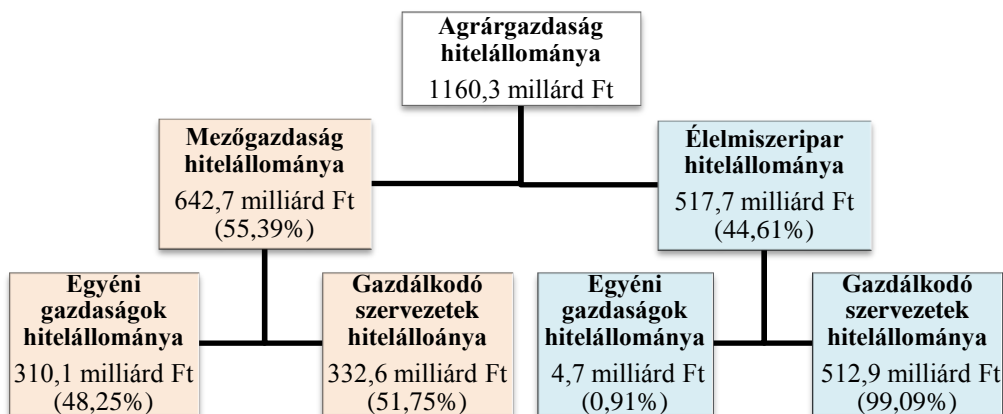


## Az agrárfinanszírozás aktuális helyzete az AM adatgyűjtése alapján (2019. I. negyedév)

**Az agrárgazdaság egyéni és társas vállalkozásainak (mezőgazdasági és élelmiszeripar összesen) hitelállománya 2019. I. negyedév végén 1 160,3 milliárd forint volt (1. ábra).**

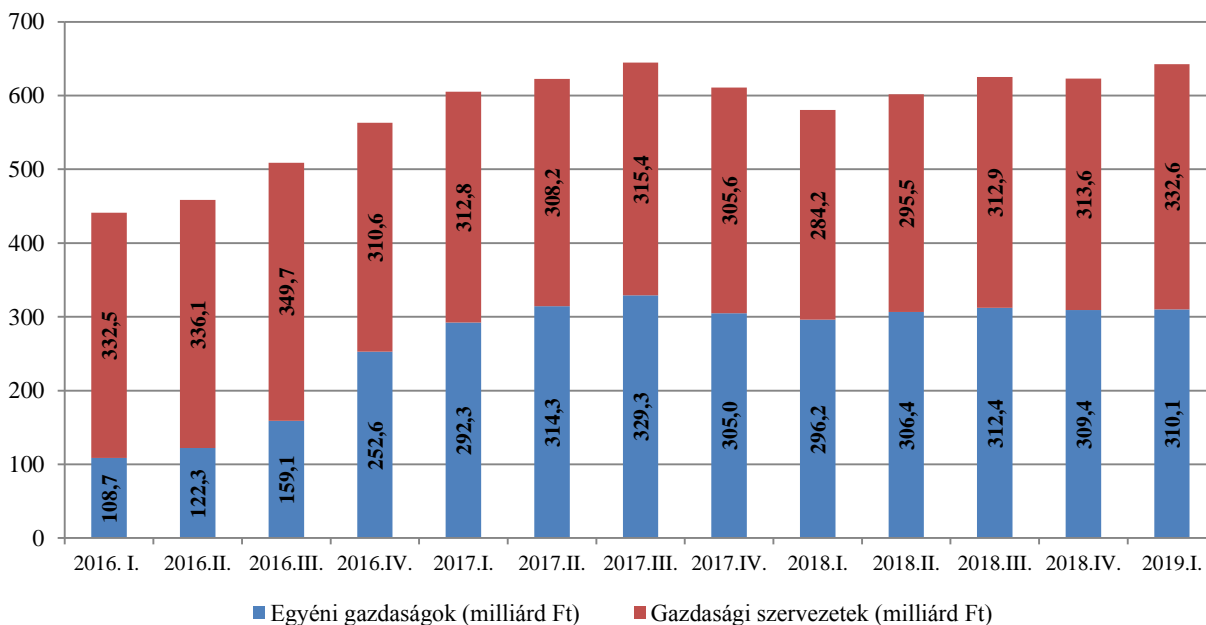
1. ábra: Az agrárgazdaság hitelállományának megoszlása, 2019. I. negyedévben



A teljes hitelállomány az előző negyedévhez képest 3,15%-kal, míg az előző év azonos időszakához viszonyítva 12,57%-kal nőtt. Éves szinten az élelmiszeripar hitelállománya növekedett erőteljesebben (14,92%), de a mezőgazdaság is kétszámjegyű bővülést produkált (10,73%).

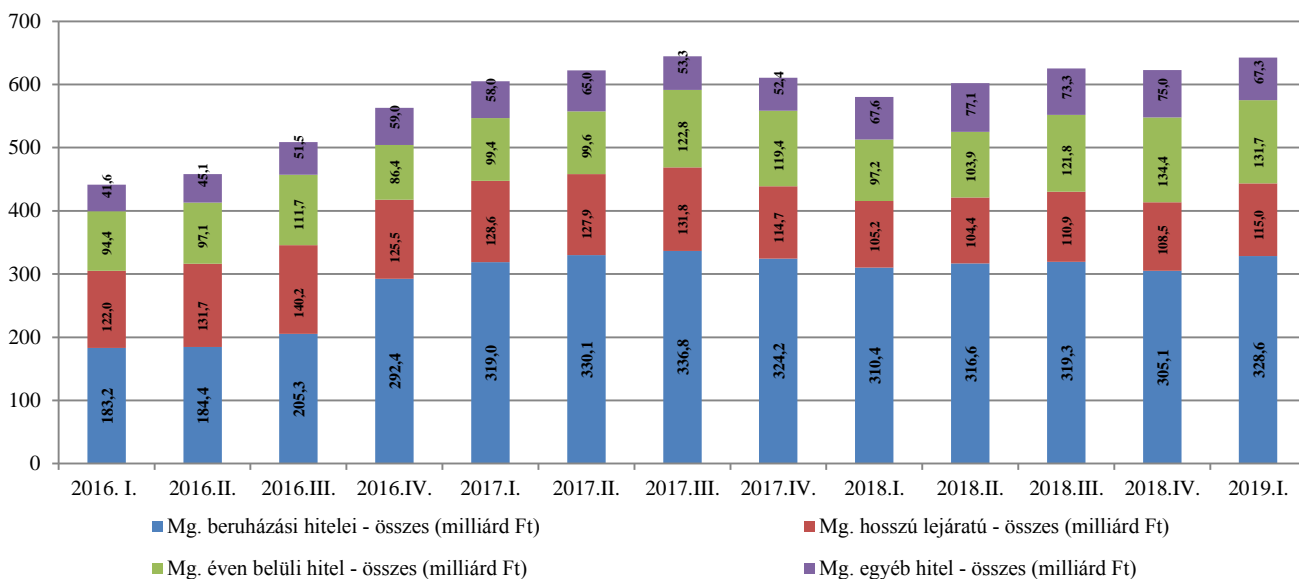
### 1. Mezőgazdaság hitelállománya

2. ábra: A mezőgazdasági hitelállomány megoszlása gazdálkodási formák szerint (2016. I. – 2019. I.)



A mezőgazdaság teljes hitelállományának növekedéséhez közel egyenlő mértékben járultak hozzá az egyéni, illetve a társas vállalkozások. 2017. I. negyedév végére a mezőgazdaság és az élelmiszeripar hitelállományának aránya kiegyenlítődött és azóta 49-51% százalék körül mozog. 2019. I. negyedévében az egyéni gazdálkodók részesedése 48,25%, a gazdasági szervezeteké pedig 51,75% volt.

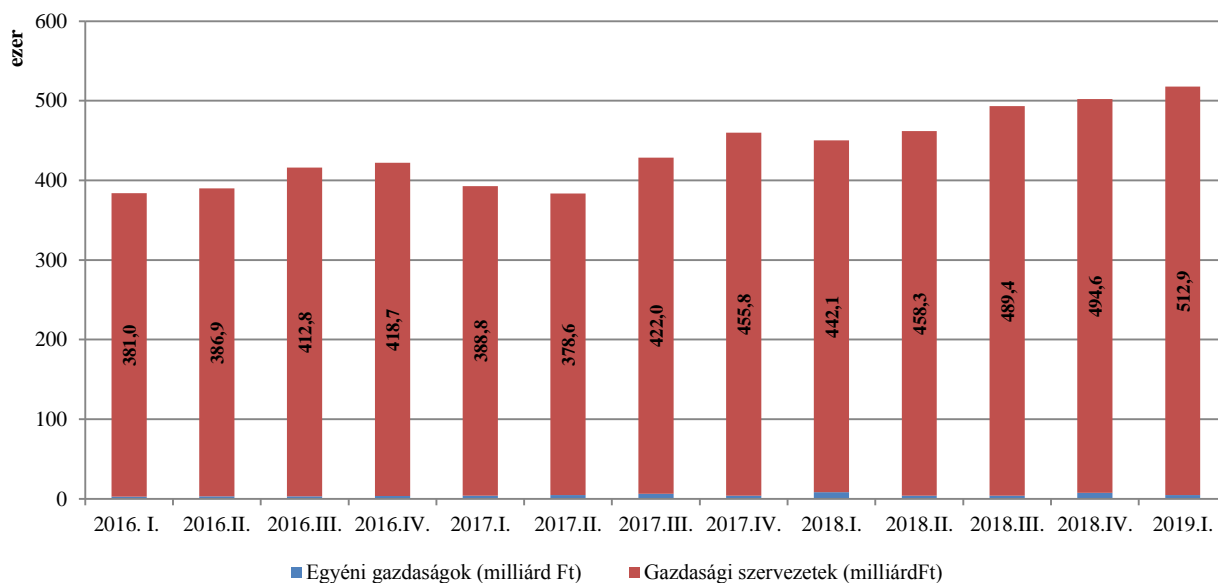
3. ábra: A mezőgazdasági hitelállomány hitelcél szerinti alakulása (2016. I. – 2019. I.)



## 2. Élelmiszeripar hitelállománya

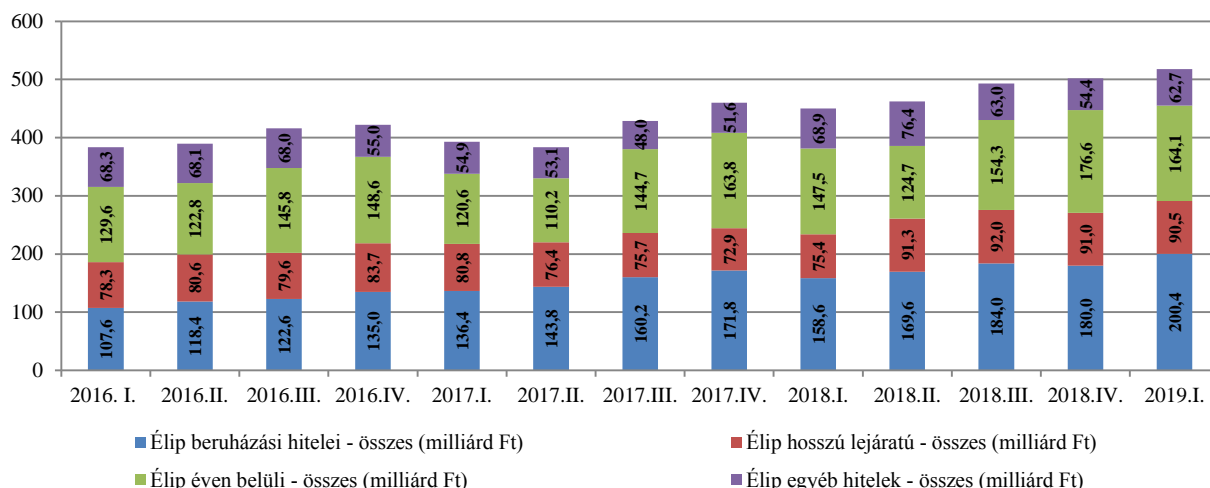
Az élelmiszeripar hitelállományának növekedése éves szinten 14,9%-os volt, amely növekedés 99%-a az ágazatban működő társas vállalkozásokhoz kötődik, az egyéni gazdaságok jelenléte a hitelezési folyamatokban szinte elhanyagolható. A 2018 első felében tapasztalt kis megtorpanástól eltekintve 2017 III. negyedétől minden negyedévben nőtt az ágazat hitelállománya.

4. ábra: Az élelmiszeripari hitelállomány megoszlása gazdálkodási forma szerint (2016. I. – 2019. I.)



A beruházási, a hosszú lejáratú és az éven belüli hitelek kétszámjegyű növekedése ellensúlyozta az egyéb hitelek csökkenését.

5. ábra: Az élelmiszeripari hitelállomány hitelcél szerinti alakulása (2016. I. – 2019. I.)



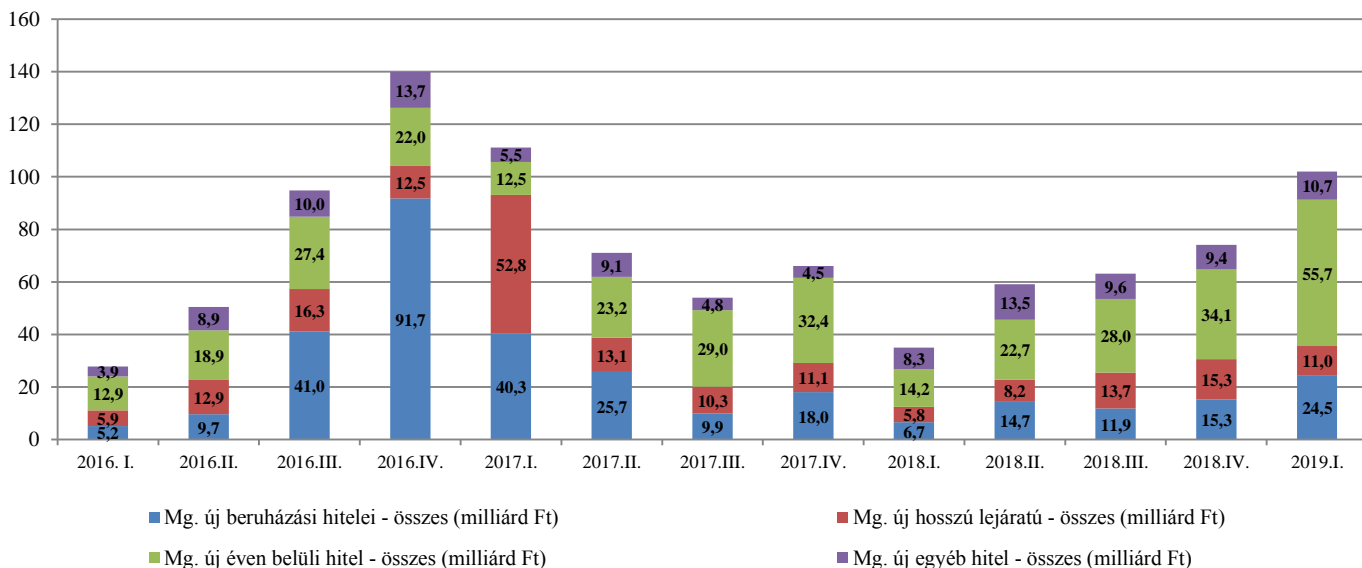
A mezőgazdasági devizahitelek aránya a teljes hitelállományból 2017. I. negyedéve óta enyhén, de folyamatosan növekszik. Az élelmiszeripari devizahitelek 2017. III. és 2018. II. negyedévében nőttek nagyot, azóta stagnálnak. A devizahitelek aránya 2019 I. negyedévében a mezőgazdaságban 8,8%-ot, az élelmiszeriparban pedig 41,8%-ot tett ki.

#### 4. Újra folyósított hitelek

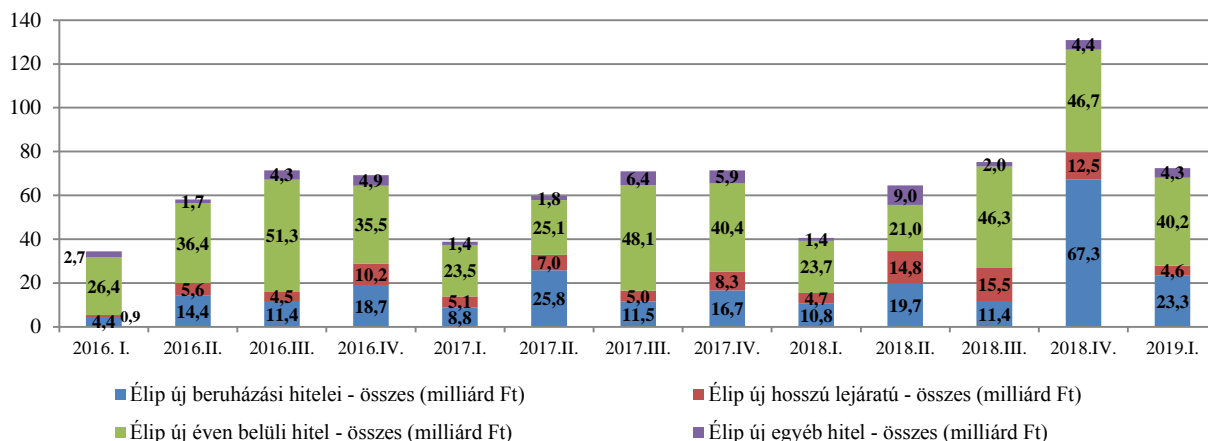
2019 I. negyedévében összesen 174,4 milliárd forint hitelt folyósítottak az agrárgazdasági vállalkozásoknak. A mezőgazdaság ennek 58,5%-át kapta, ami 102,0 milliárd forintot tesz ki, az élelmiszeripar pedig a 41,5%-át, ami 72,4 milliárd forintot jelent.

Az újra folyósított hitelek hitelcél szerinti megoszlása az alábbi ábrákon látható.

6. ábra: A mezőgazdaság új hiteleinek hitelcél szerinti megoszlása (2016. I. – 2019. I.)



7. ábra: Az élelmiszeripar új hitelei hitelcél szerinti megoszlása (2016. I. – 2019. I.)



2019 I. negyedévétől új adattal bővül az agrárhitelezési statisztika. A **hosszú lejáratú** és az **egyéb éven túli hitelek** új alábontásban kerülnek közlésre, külön feltüntetésre kerül a *támogatások előfinanszírozására felvett hitelek* nagysága.

Az agrárgazdaság hiteleiről részletes adatok az <https://agrarstatisztika.kormany.hu/agrargazdasag-hitelei2> linken, illetve a KSH STADAT táblái között, [https://www.ksh.hu/docs/hun/xstadat/xstadat\\_evkozi/e\\_omc001b.html](https://www.ksh.hu/docs/hun/xstadat/xstadat_evkozi/e_omc001b.html), valamint dinamikus lekérdező felületén, a Tájékoztatási adatbázisban, a Mezőgazdasági Számlarendszernél található.