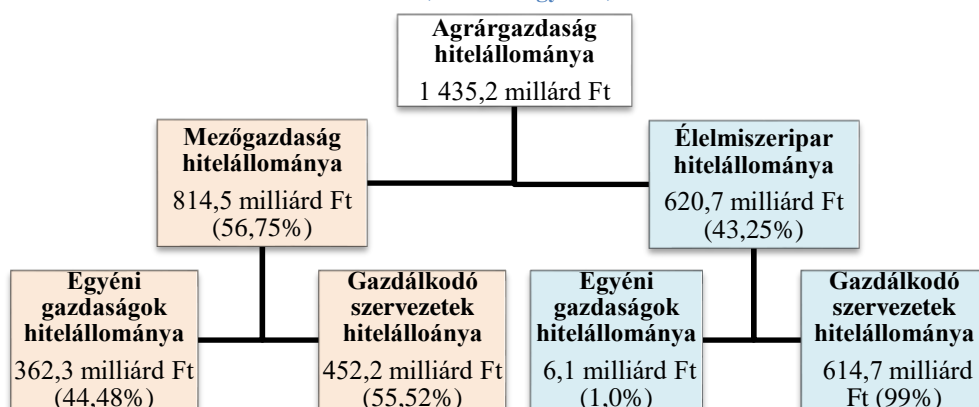


Az agrárfinanszírozás aktuális helyzete az AM adatgyűjtése alapján (2021. I. negyedév)

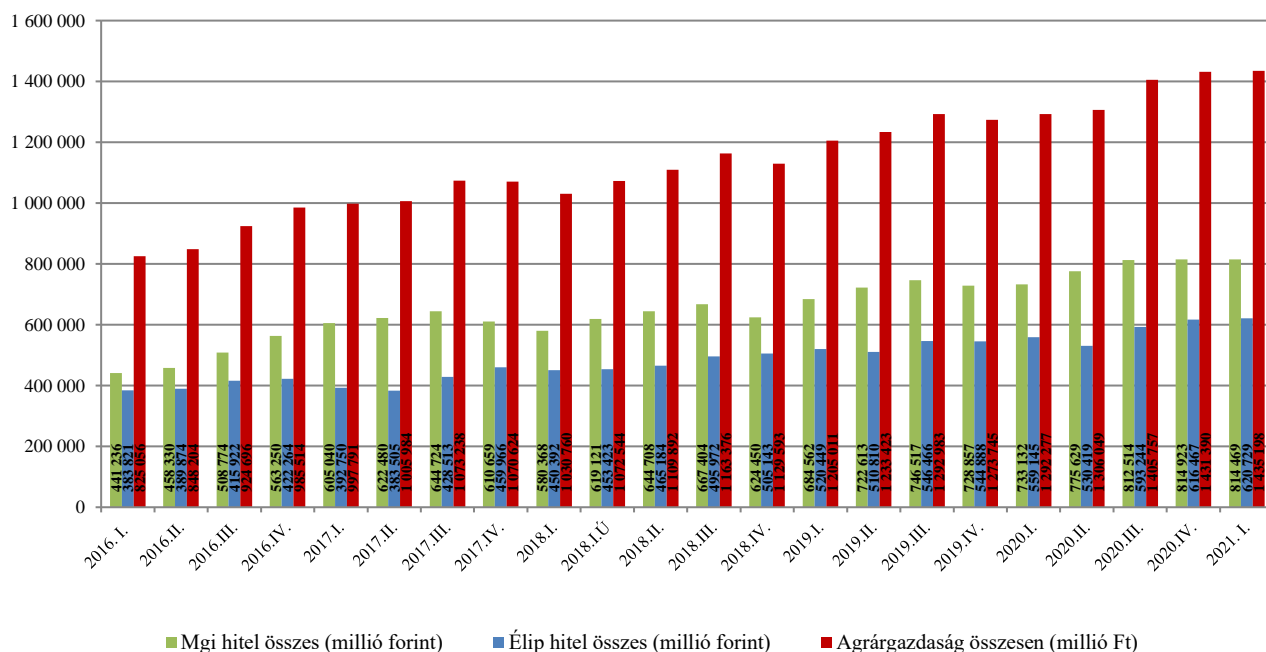
Az agrárgazdaság egyéni és társas vállalkozásainak (mezőgazdasági és élelmiszeripar összesen) hitelállománya 2021. I. negyedév végén **1 435,2 milliárd forint** volt (1. ábra). A teljes hitelállomány az előző negyedévhez képest 0,27%-kal, míg az előző év azonos időszakához viszonyítva 11,06%-kal nőtt.

1. ábra: Az agrárgazdaság hitelállományának megoszlása főtevékenység és gazdálkodási forma szerint (2021. I. negyedév)



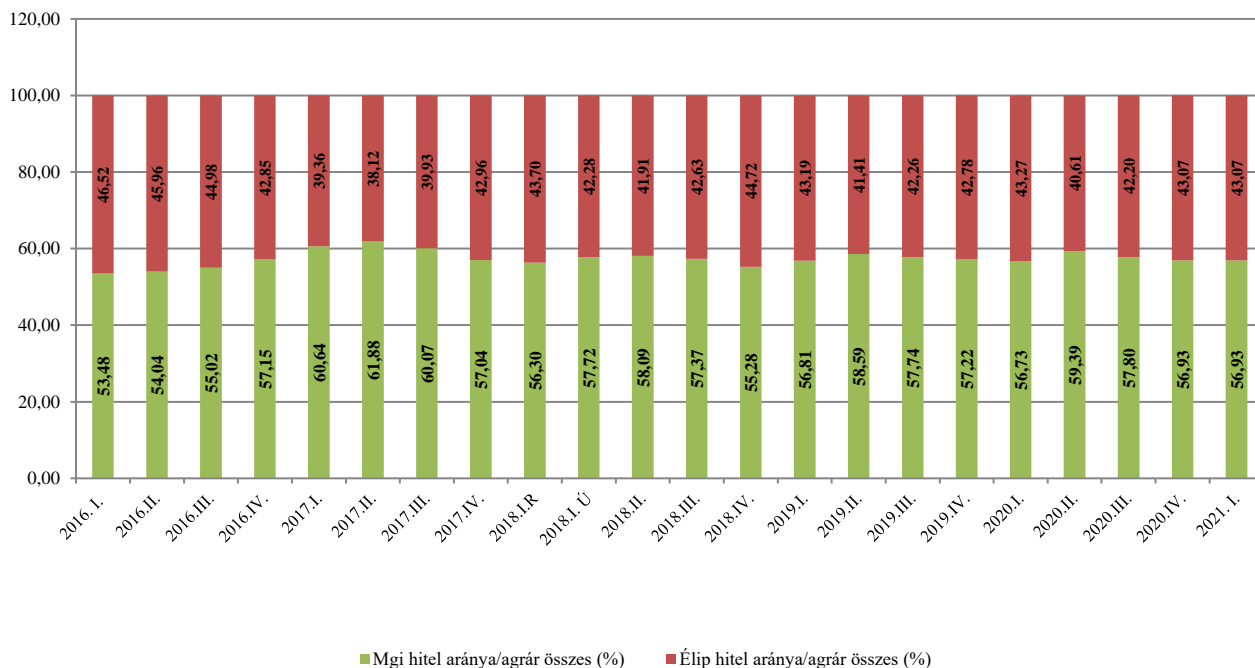
Mind a mezőgazdasági, mind az élelmiszeripari hitelállomány az előző negyedév szintjén maradt. Egy százalék alatti változás jellemezte mindkét ágazatot, az ágazatokon belül pedig az egyéni gazdaságokat és a gazdálkodó szervezeteket is.

2. ábra: Az agrárgazdaság hitelállományának változása ágazatok szerint, negyedévenként (2016. I. – 2021. I.)



Az ágazatok hitelállományának megoszlása közötti arányok sem változtak, a mezőgazdaság és az élelmiszeripar hitelállományának 2021. I. negyedévi aránya 56,9 - 43,1% maradt.

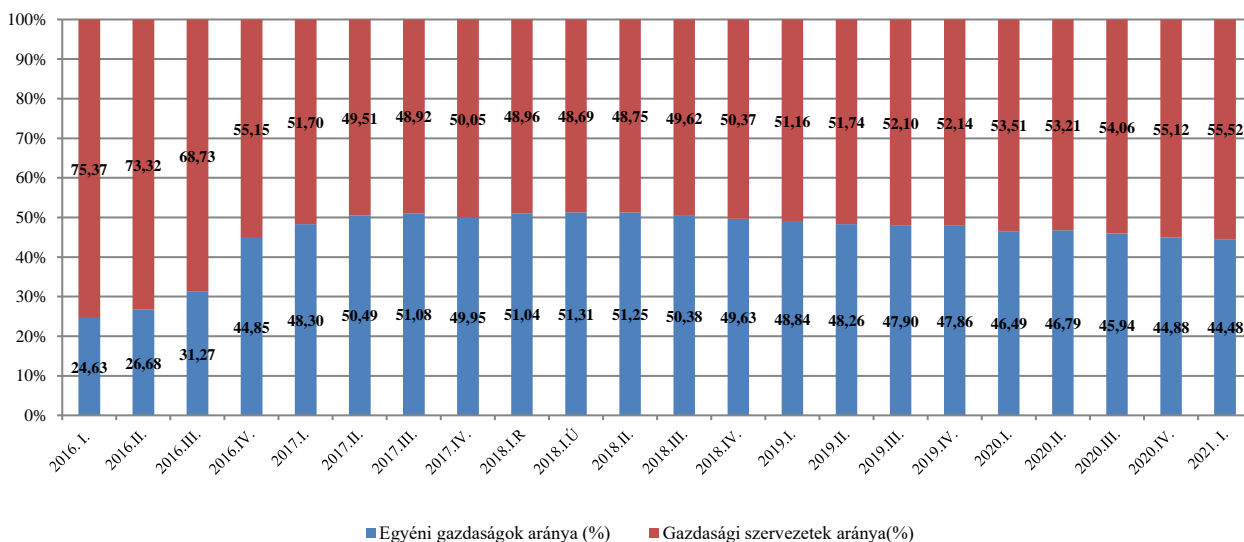
3. ábra: Az agrárgazdaság hitelállományának megoszlása nemzetgazdasági ágazatok szerint (2016. I. - 2021. I.)



1. Mezőgazdaság hitelállománya

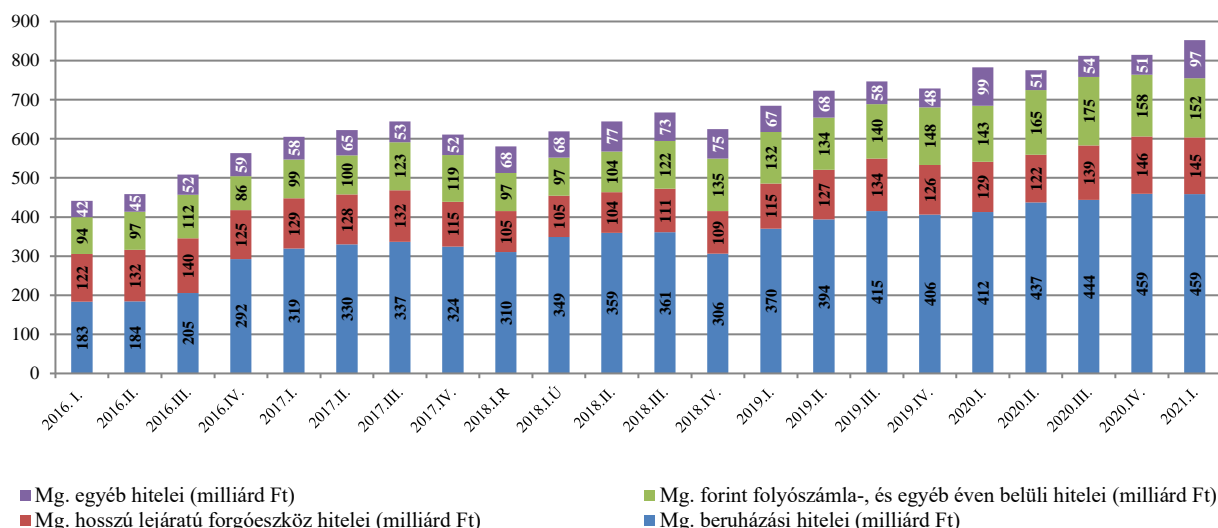
A mezőgazdaság hitelállománya éves szinten 11,1%-kal, negyedéves szinten pedig 0,06 %-kal növekedett.

4. ábra: A mezőgazdasági hitelállomány megoszlása gazdálkodási formák szerint (2016. I. – 2021. I.)



Gazdálkodási formák szerint a mezőgazdasági hitelállományon belül csökkenő ütemben ugyan, de folytatódott a gazdasági szervezetek részesedésének emelkedése. Előző negyedévhez képest tárgynegyedévben 0,8 százalékponttal nőtt a különbség a gazdasági szervezetek javára, ami egyértelmű emelkedési trendet jelent. A gazdasági szervezetek részesedése az ágazat hitelállományából 55,52, az egyéni gazdaságoké 44,48 százalék volt.

5. ábra: A mezőgazdasági hitelállomány hitelcél szerinti alakulása (2016. I. – 2021. I.)



Negyedéves szinten a mezőgazdasági hitelállomány valamennyi hitelcél esetében, az egyéb mezőgazdasági hiteket, illetve az egyéni gazdaságok hosszú lejáratú forgóeszköz hiteleit kivéve csökkent. Csupán az egyéni gazdaságok hosszúlejáratú forgóeszköz hitelei bővültek 7,9%-kal. Emellett az egyéb hitelek állománya mutatott szokatlanul kiugró növekedést (+90,8%(!)), ami kizárólag a gazdasági szervezetek egyéb mezőgazdasági hitelei növekedésének köszönhető.

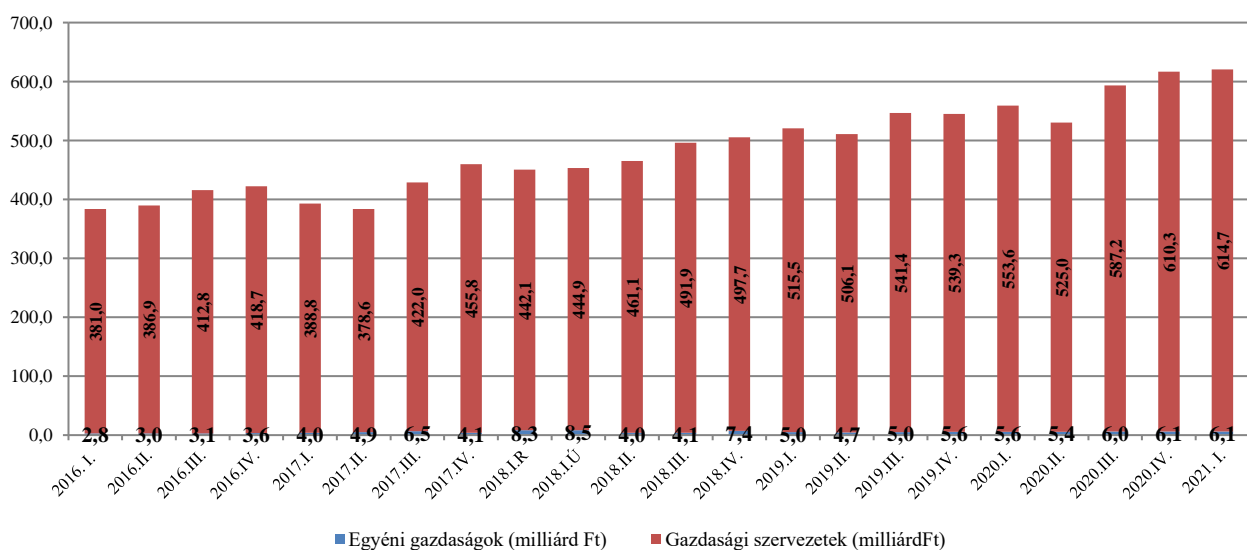
Éves szinten a negyedéves folyamatok ellenkezőjét láthatjuk, az egyéb mezőgazdasági hitelek csökkentek csupán csekély mértékben (-1,43%), az összes többi hitelcél növekedést mutatott. A hosszú lejáratú forgóeszköz hitelek 12,03%-kal, a beruházási hitelek 11,23%-kal, a forint folyószámla-, és egyéb éven belüli hitelek pedig 6,15%-kal nőttek.

2. Élelmiszeripar hitelállománya

Az élelmiszeripar hitelállománya 2021 I. negyedévében jelentősen, 11%-kal bővült az előző év azonos időszakához képest, negyedéves szinten pedig 0,7%-os volt a növekedés.

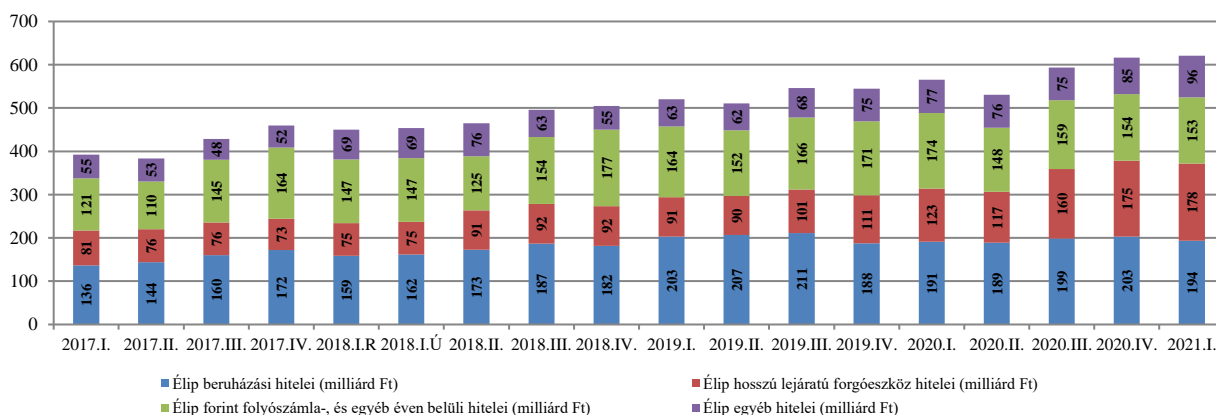
Az 620,7 milliárd forintos hitelállomány 99%-a továbbra is a társas vállalkozásokhoz kötődik, az egyéni gazdaságok jelenléte az ágazat hitelezési folyamataiban tartósan elhanyagolható.

6. ábra: Az élelmiszeripari hitelállomány gazdálkodási forma szerint (2016. I. – 2021. I.)



A hitelcél szerinti vizsgálat alapján, az élelmiszeripar esetében is elmondható, hogy negyedéves szinten az egyéb élelmiszeripari hitelek nőttek a legjobban (+13,7%), de a hosszú lejáratú forgóeszköz hitelek esetében is bővülés volt megfigyelhető (+1,84%). A beruházási hitelek állománya 4,74%-kal, a forint folyószámla-, és egyéb éven belüli hiteleké 0,61%-kal csökkent.

7. ábra: Az élelmiszeripari hitelállomány hitelcél szerinti alakulása (2016. I. – 2021. I.)

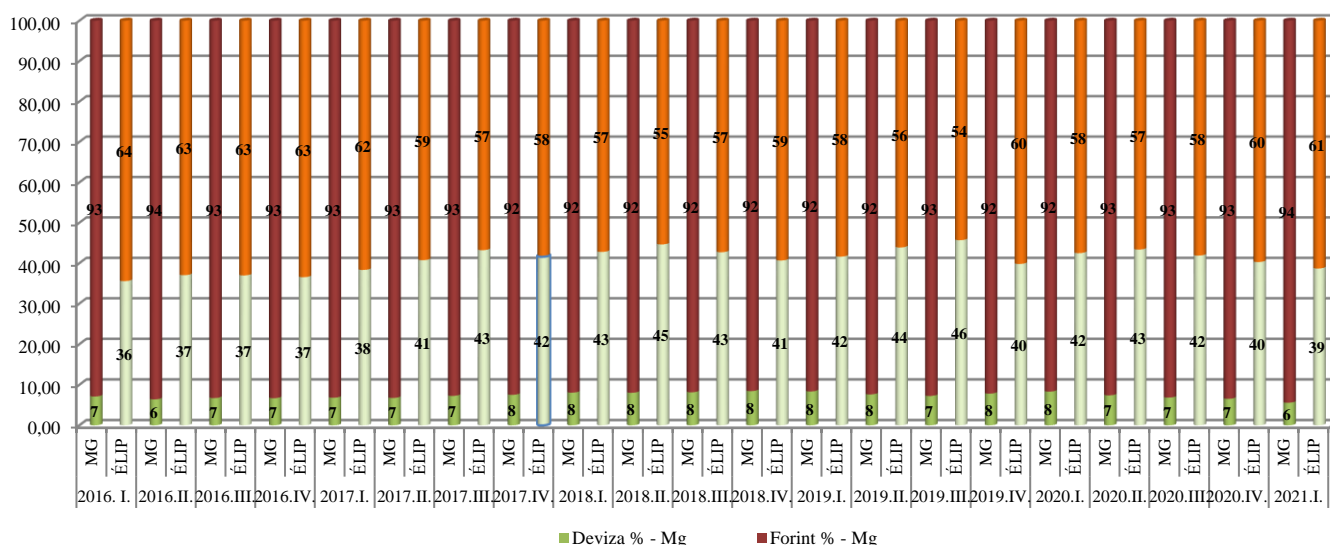


Ezzel ellentétben éves szinten a forintfolyószámla-, és egyéb éven belüli hitelek kivételével viszont minden hitelcél növekedett. A hosszú lejáratú forgóeszköz hitelek állománya (+45,0,3%-kal), az egyéb élelmiszeripari hiteleké 24,97%-kal, a beruházási hiteleké pedig 1,2%-kal növekedett. A forintfolyószámla hitelek állományának csökkenése 12,3%-os volt.

3. Hitelállomány devizanem szerinti alakulása

A devizahitelek aránya 2020-ban lassú ütemű, csökkenő tendenciát mutatott, ami 2021.I-negyedévére vált jól érzékelhetővé. Tárgyév első negyedévében, a mezőgazdasági forinthitel-devizahitel aránypár 94%-6%-os volt, éves viszonylatban a forinthitelek részesedése 2 százalékponttal emelkedett. Az élelmiszeripar esetében is a forinthitelek arányának növekedése figyelhető meg. 2021. I. negyedévében az előző negyedévhez képest részesedésük a teljes hitelállományból tovább nőtt, 60-ról 61%-ra. Az összes kihelyezett devizahitel 15,9%-át (45,3 milliárd) helyezték ki a mezőgazdaságba, nagy részét, 84,1%-ot (239,0 milliárd) továbbra is az élelmiszeriparba folyósítják. A forinthiteleknél ez az arány fordított, tárgynegyedévben az összes forinthitel 66,9%-a került a mezőgazdaságba és 33,1%-a az élelmiszeriparba.

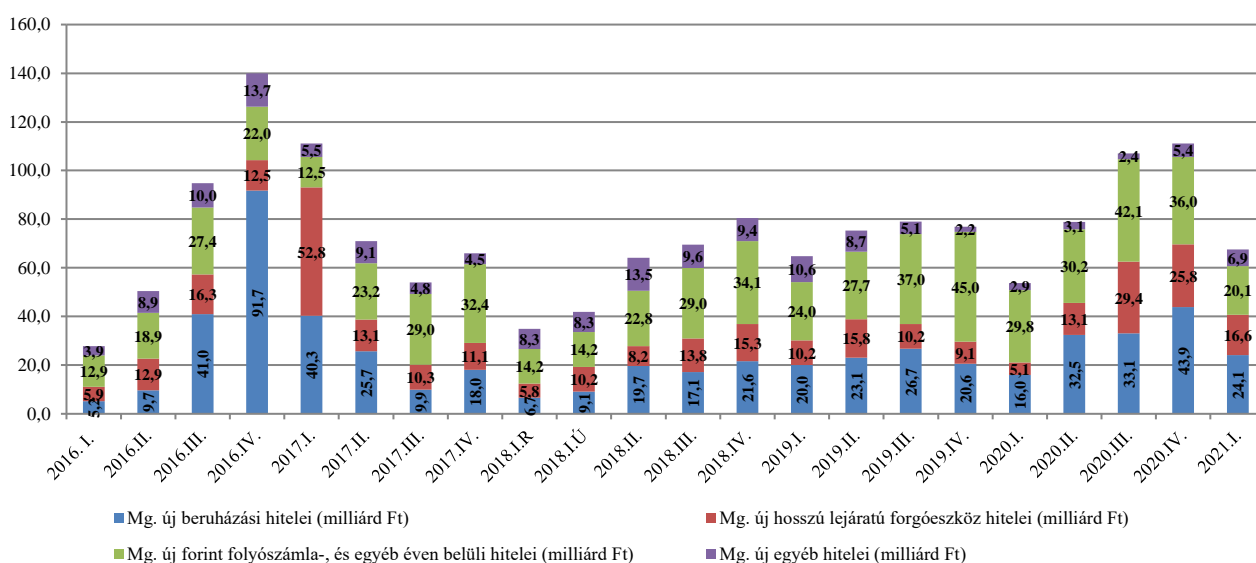
8. ábra: Az agrárgazdaság hitelállománya devizanemek szerinti alakulása (2016. I. – 2021. I.)



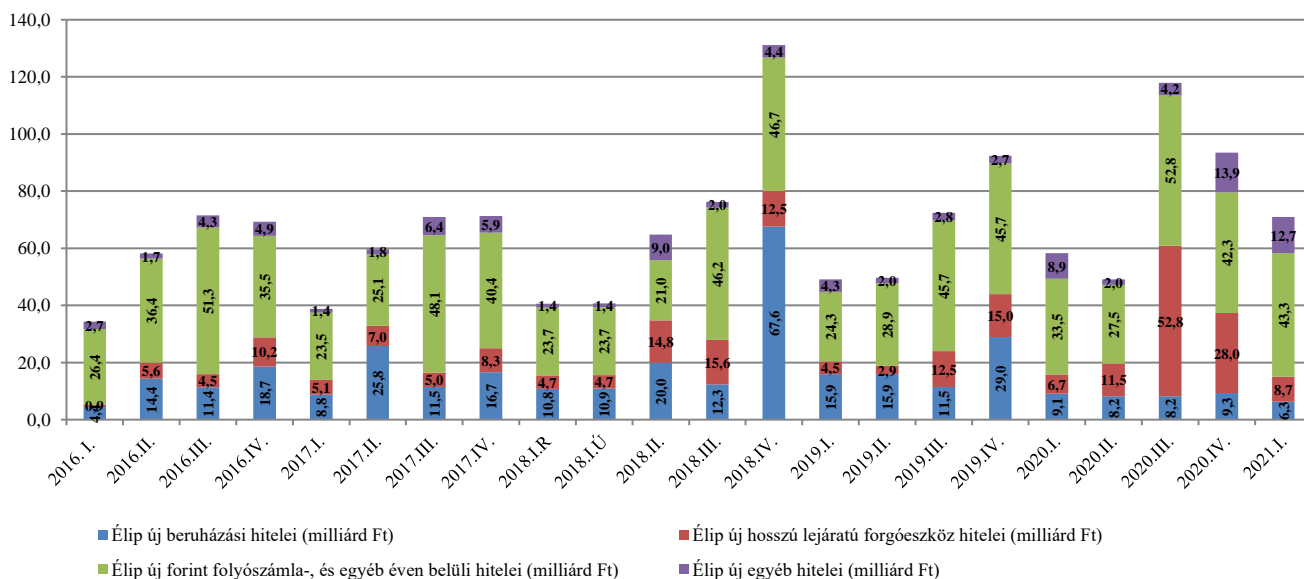
4. Újonnan folyósított hitelek

2021. I. negyedévben összesen 138,6 milliárd forint hitelt folyósítottak az agrárgazdasági vállalkozásoknak, ami negyedéves szinten 32,25%-os csökkenést, éves szinten pedig 23,68%-os bővülést jelent, 2020 harmadik negyedévéétől lassul a hitelkihelyezés. A folyósított hitelek 48,78%-a került a mezőgazdasághoz, vagyis 67,6 milliárd forint, ami éves szinten 25,7%-os növekedést, negyedéves szinten viszont 39,1%-os csökkenést jelent, valamint azt, hogy lassult a mezőgazdasági hitelkihelyezés. Az élelmiszeriparba 2021. I. negyedévben 70,98 milliárd forintot helyeztek ki, ami éves szinten 21,84%-os emelkedést, az előző negyedévhez képest viszont 24,08%-os csökkenést jelent. Az élelmiszeriparba 2021 első negyedévében az újonnan kihelyezett hitelek ezúttal több mint fele került, 51,22%.

9. ábra: A mezőgazdaság új hiteleinek hitelcél szerinti megoszlása (2016. I. – 2021. I.)



10. ábra: Az élelmiszeripar új hitelei hitelcél szerinti megoszlása (2016. I. – 2021. I.)



Az agrárgazdaság hiteleiről részletes adatok az <https://agrarstatisztika.kormany.hu/agrargazdasag-hitelei2> linken, illetve a KSH STADAT táblái között, https://www.ksh.hu/docs/hun/xstadat/xstadat_evkozi/e_omc001b.html, valamint dinamikus lekérdező felületén, a Tájékoztatósi adatbázisban, a Mezőgazdasági Számlarendszernél található.