

Statisztikai közlemény

az „Erdei fatermékek termelése és készletváltozása”

c. 2023. évi adatfelvételtől

1. Az adatgyűjtés jellemzői

Az adatgyűjtés célja a főbb erdei fatermékek hazai készletváltozásának és azok értékesítéséből befolyt árbevételnek a becslése. Az adatlapokon nettó készletváltozási (beleértve a fakitermelést is) és értékesítési adatokat gyűjtünk faj- és választék szerinti megbontásban. Az adatkörök tehát részben átfednek a 1257-es számú adatgyűjtés adatköreivel. Meg kell azonban jegyezni, hogy a tényleges adatszolgáltatások (vagyis a válaszadási arány) számában a két adatgyűjtés kismértékben különbözik, ezért az átfedő statisztikák (nettó kitermelt fajonkénti fatérfogat) sem egyeznek meg teljes mértékben. Tekintettel azonban az adatgyűjtés mintavételes jellegére, ez az adatok értelmezhetőségét nem rontja.

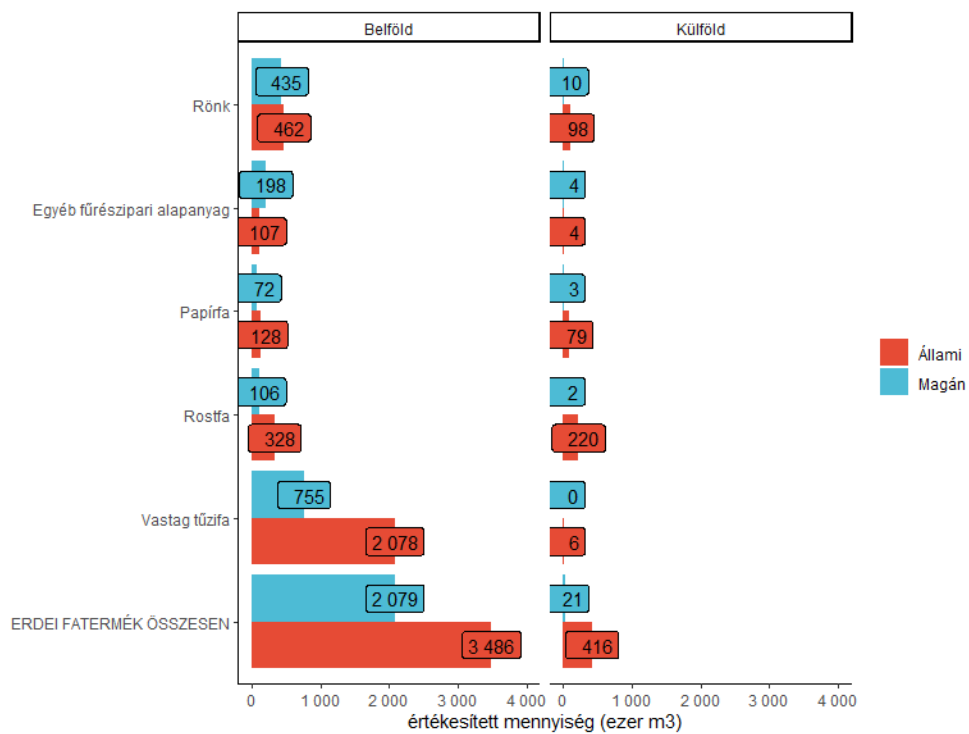
A mintavételezéssel, ill. az adatok feldolgozásával kapcsolatos módszertani tudnivalók a 1257-es számú adatgyűjtés (Nettó fakitermelés) statisztikai közleményében ill. a metaadatoknál vannak részletezve.

2. A tárgyévi fatermék-értékesítés

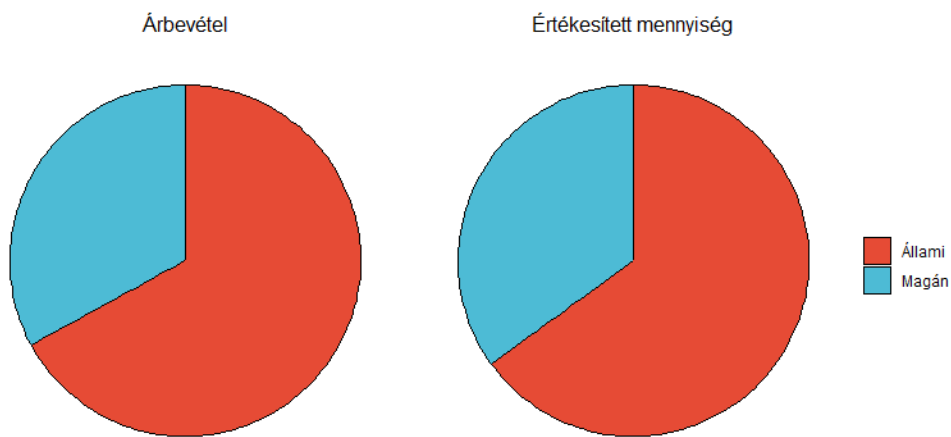
Az erdőgazdálkodók országos szintre becsült nettó árbevétele 2023-ben 154,8 milliárd Ft volt, amely többségében (139,4 milliárd Ft) a mintegy 5,6 millió m³ erdei fatermékek belföldi értékesítéséből származott. Külföldi piacra csupán 0,4 millió m³-nyi fatermék került.

Mind az értékesített mennyiség, mind az árbevétel jóval nagyobb volt az állami szektorban (1. ábra, 2. ábra). Az árbevétel és az értékesített mennyiség szektorok közötti eloszlásában azonban nem volt számottevő különbség.

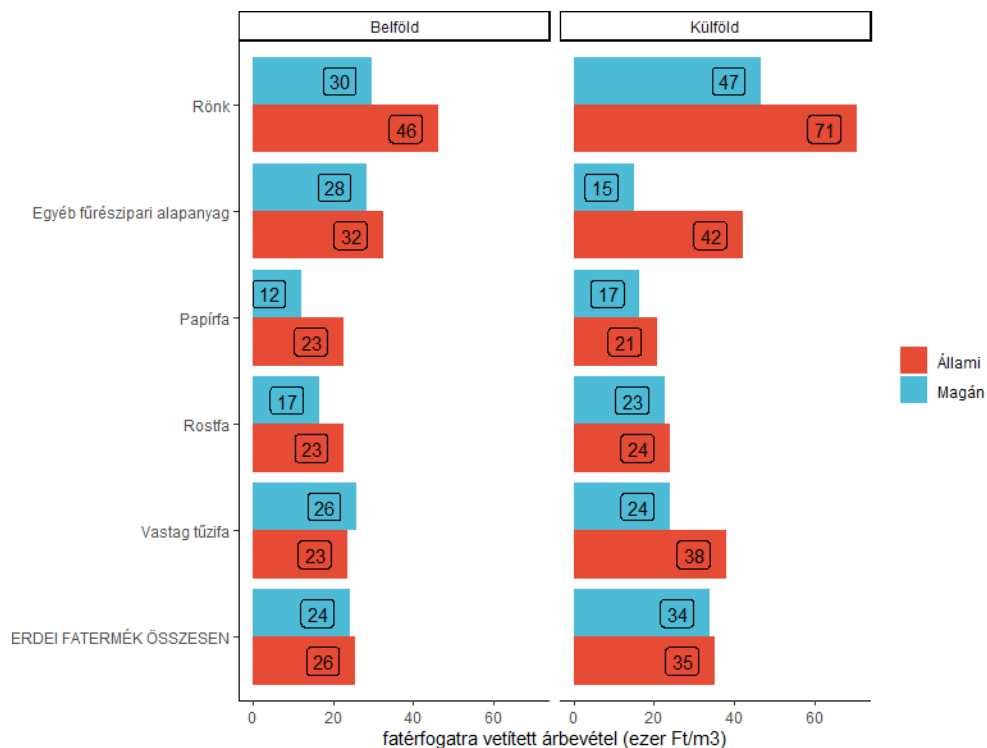
A külföldi értékesítés esetében a térfogatra vetített árbevétel a legtöbb esetben valamivel magasabb volt a belföldihez képest (3. ábra). Különösen nagy az eltérés a bel- ill. külföldön értékesített rönknél. A belföldi értékesítésből származó vastag tűzifa kivételével az állami szektorra számolt egységárak kisebb-nagyobb mértékben magasabbak. Az összes értékesített faterméket figyelembe véve azonban nem volt számottevő különbség a szektorok között. A külföldi értékesítés aránya csupán az állami erdőgazdálkodóknál volt jelentős a rostfa, a papírfa és a rönk esetében (4. ábra).



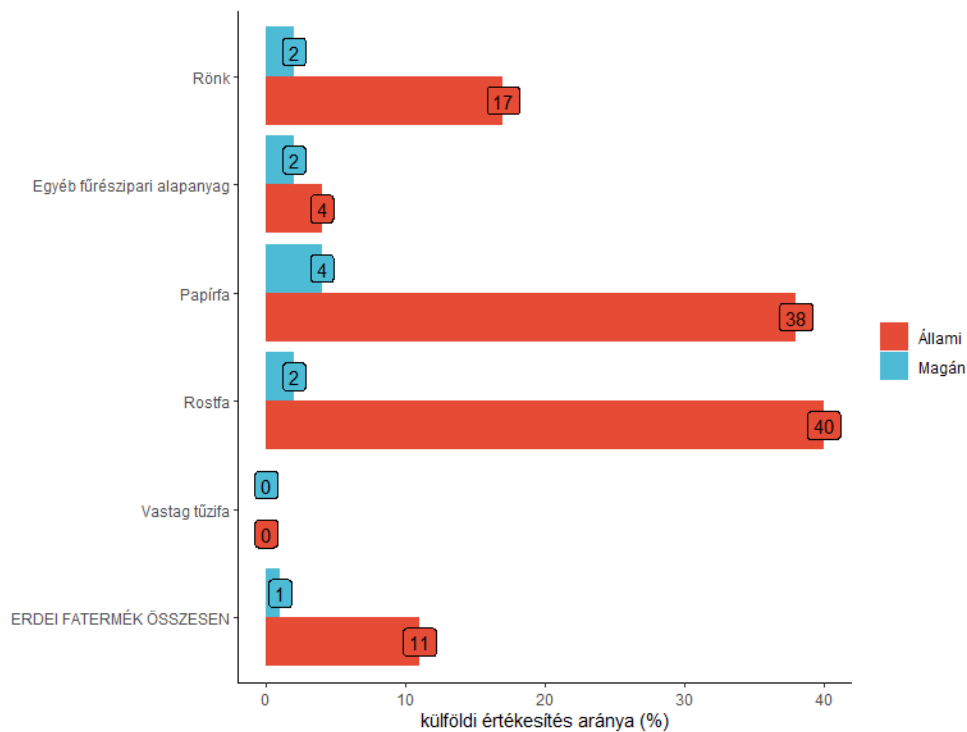
1. ábra Egyes fatermékek bel- és külföldön értékesített mennyisége az állami és a magánszektorban.



2. ábra Az erdei fatermékek értékesítéséből származó árbevétel ill. az értékesített mennyiség megoszlása az állami és a magánszektor között.



3. ábra Egyes fatermékek bel- ill. külföldi értékesítése után kapott, térfogatra vetített árbevétel az állami és a magánszektorban.

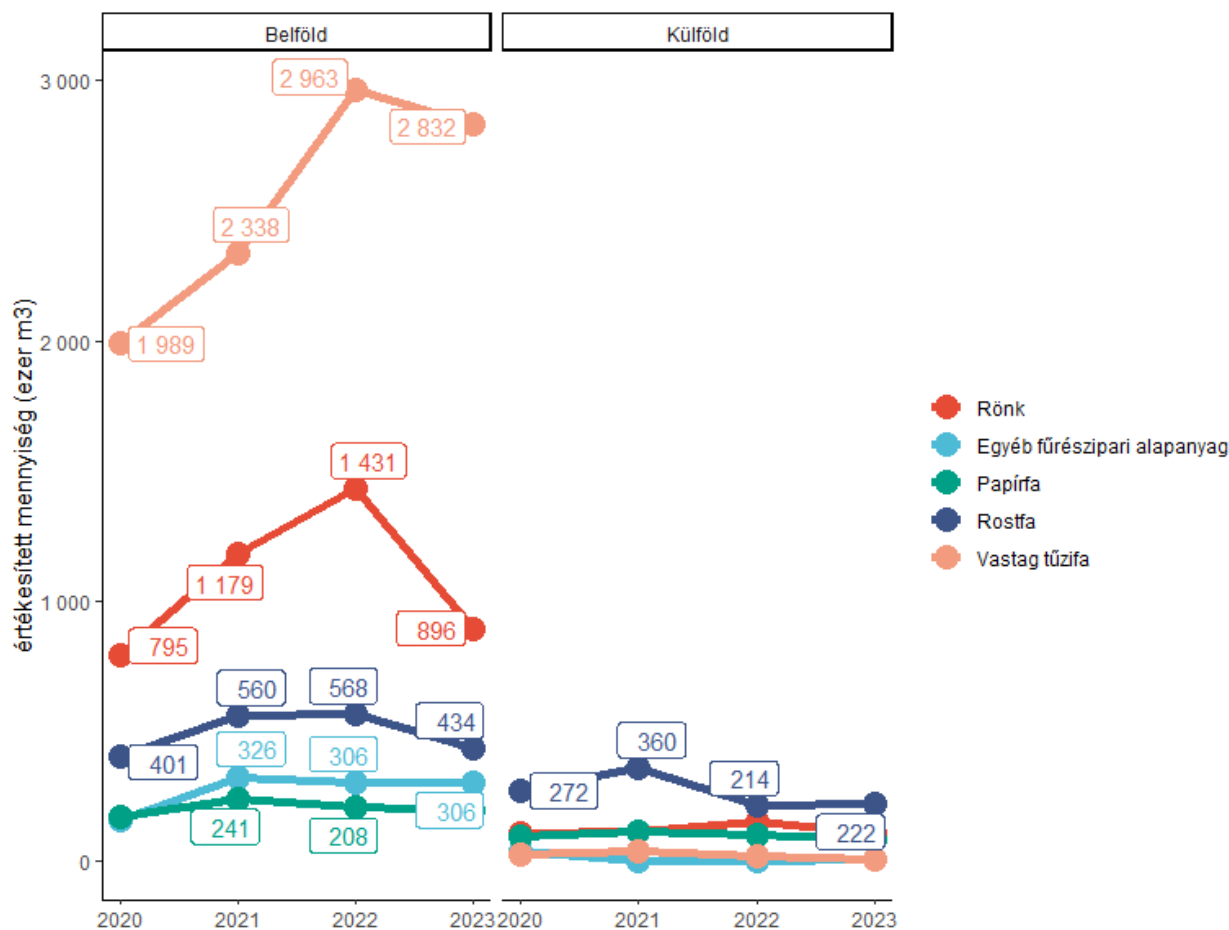


4. ábra Egyes fatermékek külföldre történő értékesítésének aránya az állami és a magánszektorban.

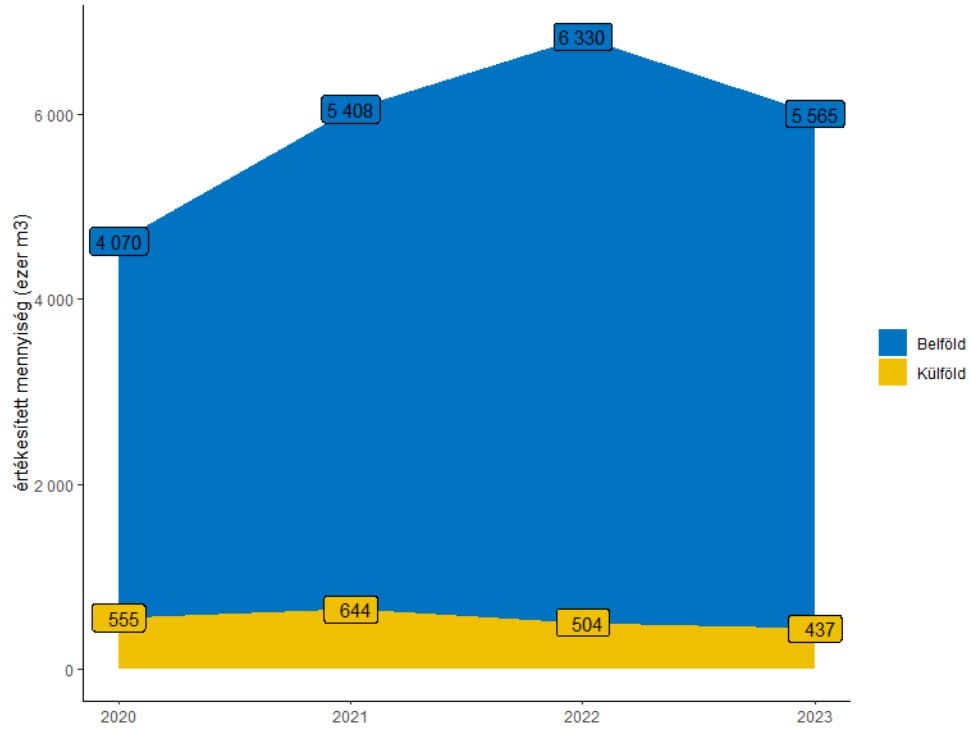
3. Az értékesített mennyiség és az ahhoz kapcsolódó árbevétel változása

A mintavételi és adatfeldolgozási módszerek 2020 előtt nem tették lehetővé országos szintre becsült statisztikák előállítását. Idősorok elemzésének ezért csupán az állami erdőgazdaságok esetén volt értelme. Jelen statisztikai közleményben az országos szintű változásokat mutatjuk be a 2020-2023. időszakra vonatkozóan.

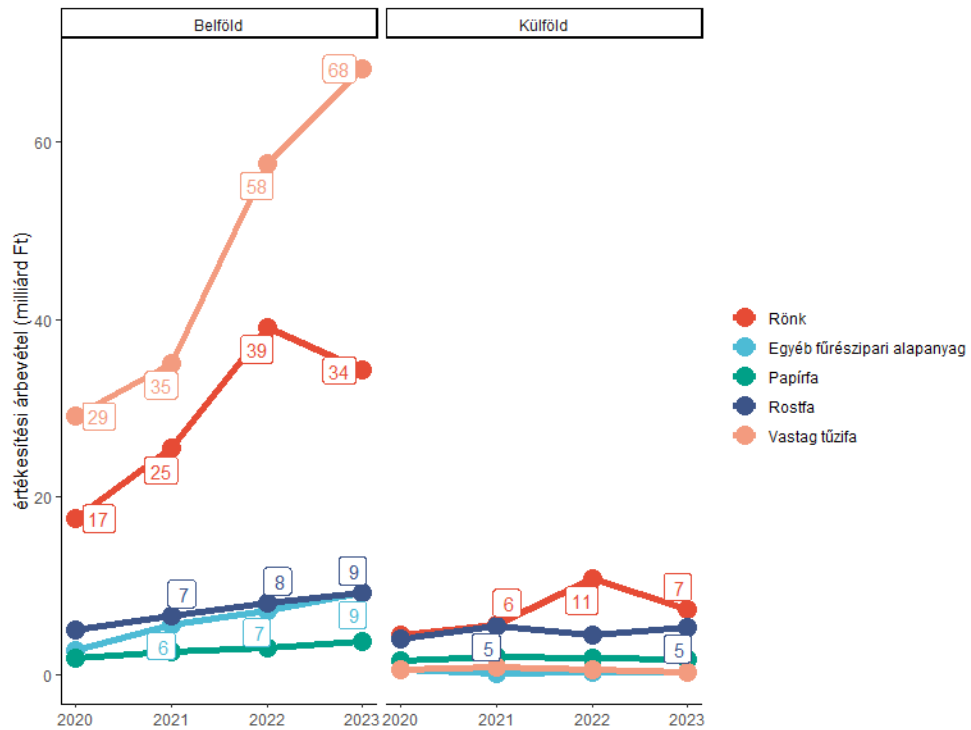
Az előző évhez képest visszaesett fakitermeléssel (ld. a tárgyévi OSAP 1257 sz. statisztikai közleményt) összhangban kevesebb faterméket értékesítettek 2023-ban a hazai piacon egyaránt (5. ábra, 5.b ábra), ami azonban az árbevételben csupán a rönk esetében volt érzékelhető (6. ábra). Bár az előző évekhez képest kisebb mértékben, de az összes árbevétel tovább emelkedett (6.b ábra). A bel- és külföldi, fatérfogatra vetített árbevétel az előző évekhez képest a legtöbb esetben szintén számottevően nőtt (7. ábra).



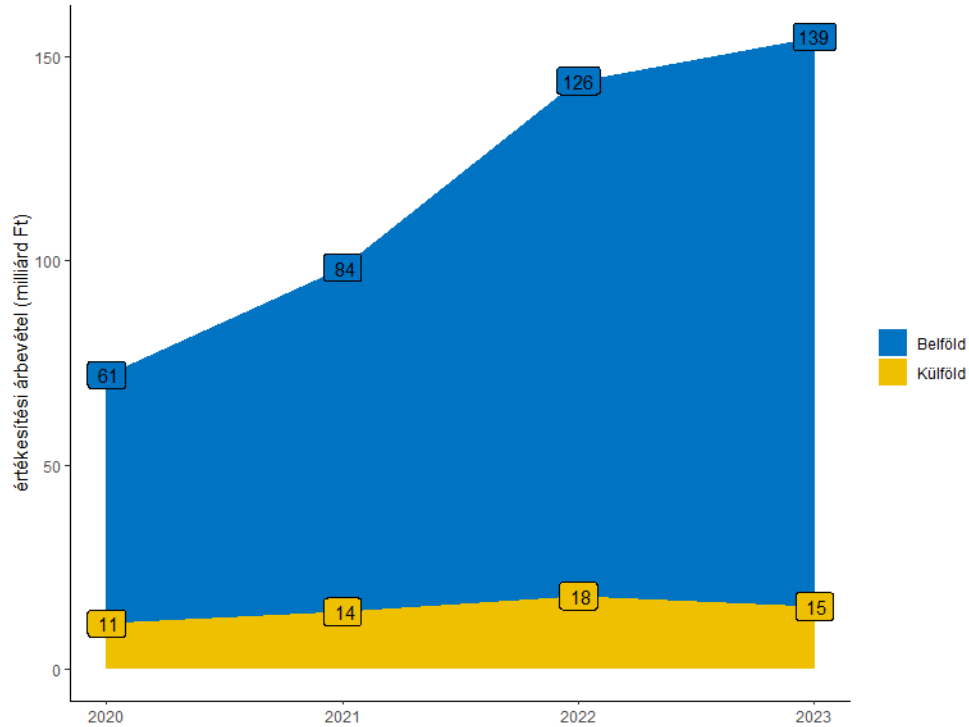
5. ábra Bel- és külföldön értékesített főbb erdei fatermékek mennyiségének változása.



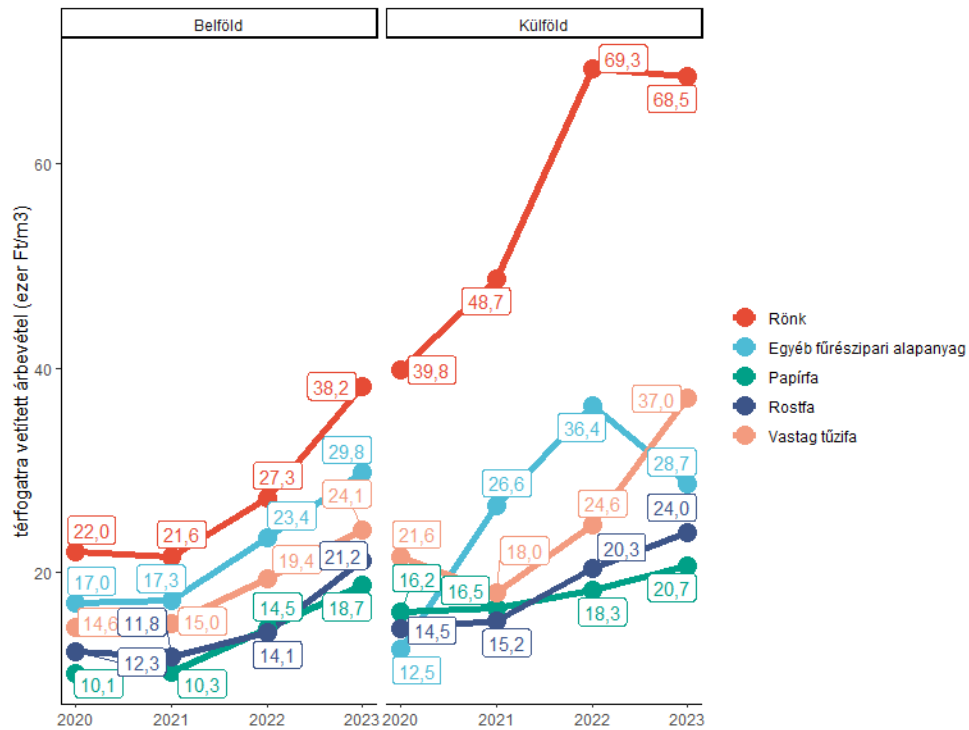
5.b ábra Bel- és külföldön értékesített összes erdei fatermék mennyiségének változása.



6. ábra Bel- és külföldi értékesítésből származó árbevétel változása főbb fatermék típusokra.



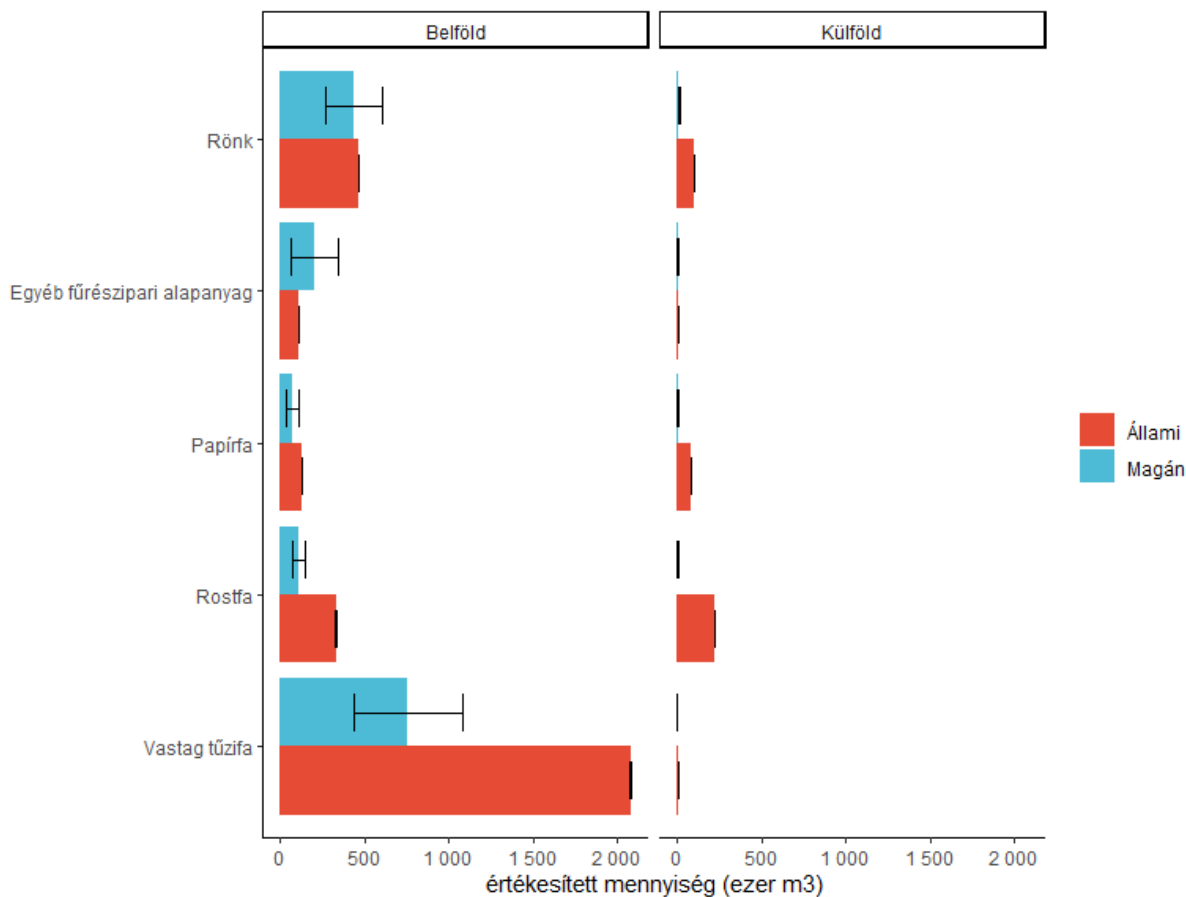
6.b ábra Bel- és külföldi értékesítésből származó összes árbevétel változása.



7. ábra Bel- és külföldi értékesítésből származó, fatérfogatra vetített árbevétel változása.

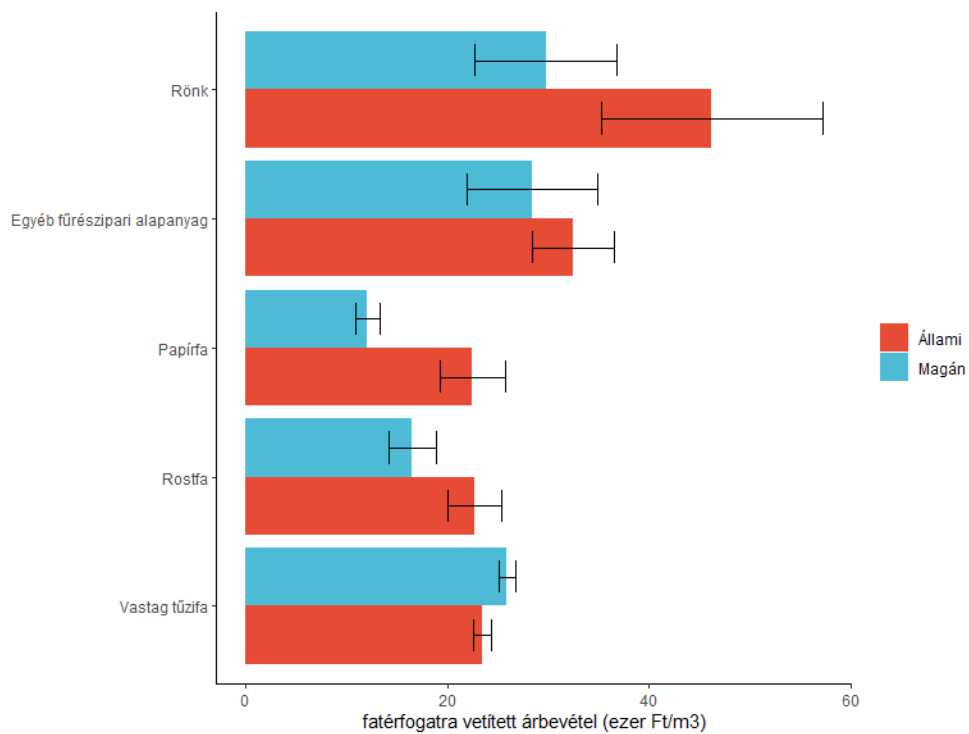
4. Főbb statisztikák konfidencia intervallumai

Az állami és a magánszektorban értékesített mennyiségek különbsége a vastag tűzifa és a rostfa esetében a legnagyobb, statisztikailag szignifikáns (8. ábra). A belföldön értékesített rönk mennyisége kb. megegyezik a két szektorban, szignifikáns eltérés nem tapasztalható. A belföldi értékesítésből származó, fatérfogatra vetített árbevételek jellemzően szignifikánsan eltérnek (9. ábra). A vastag tűzifa kivételével az állami szektorra számolt árak magasabbak, bár az eltérés az egyéb fűrészipari alapanyagok esetében nem szignifikáns.

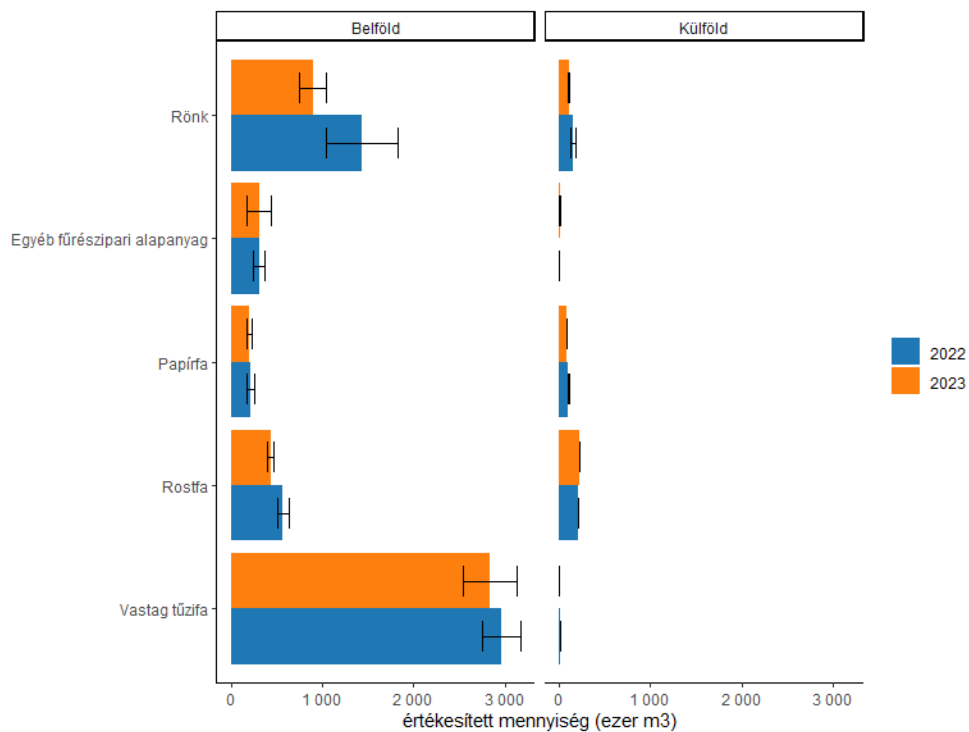


8. ábra Főbb választékok értékesített mennyiségei konfidencia intervallumokkal.

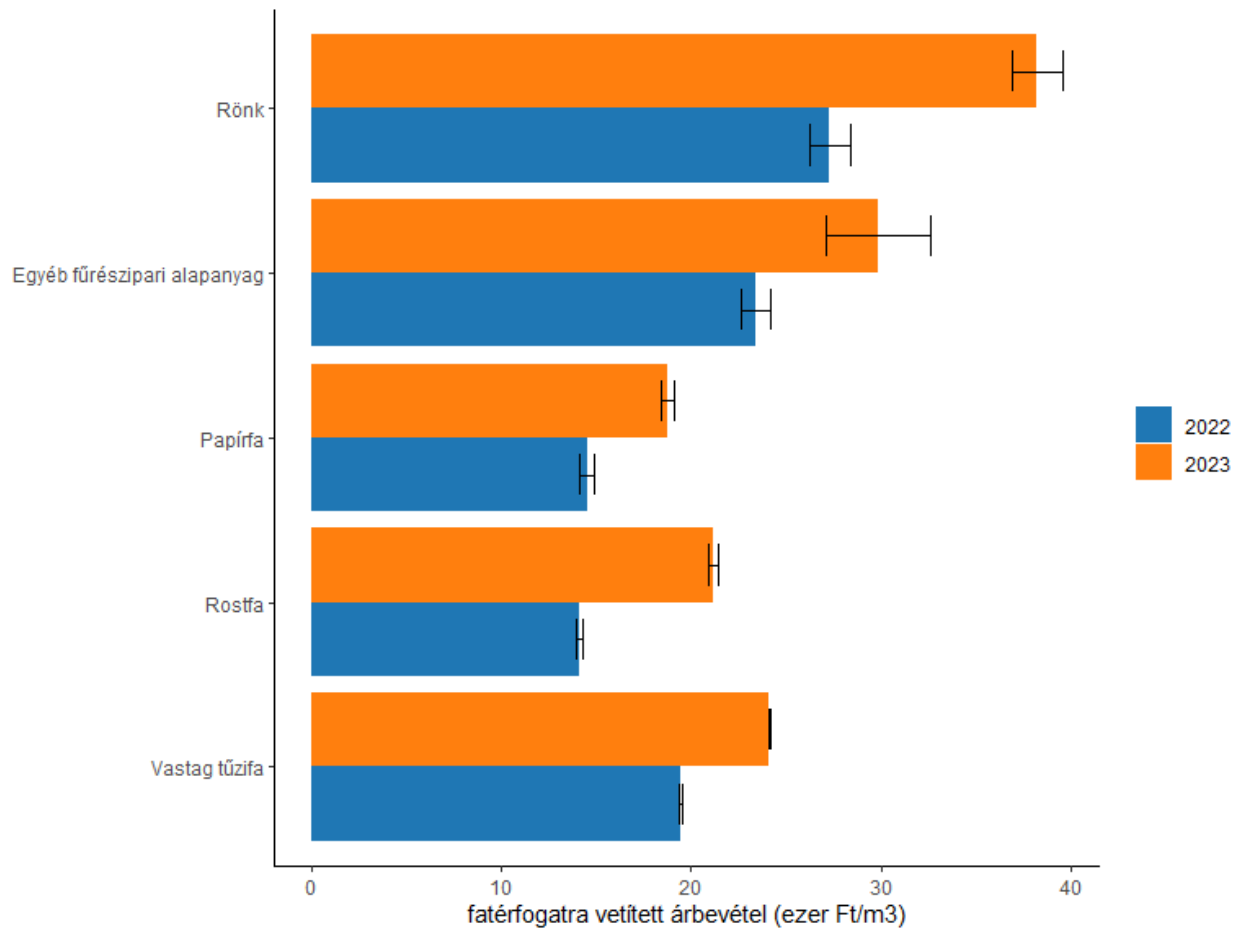
A belföldön értékesített rönkmennyiség szignifikánsan csökkent az előző évhez képest, a vastag tűzifánál nem figyelhető meg változás (10. ábra). A fatérfogatra vetített árak erőteljesen, statisztikailag szignifikánsan emelkedtek (11. ábra).



9. ábra Főbb választékok belföldi értékesítése után kapott, fatérfogatra vetített árbevétel konfidencia intervallumokkal.



10. ábra Főbb választékok értékesített mennyisége a tárgy- és az azt megelőző évben konfidencia intervallumokkal.



11. ábra Főbb választékok belföldön értékesített mennyisége után kapott árbevétel a tárgy- és az azt megelőző évben konfidencia intervallumokkal.