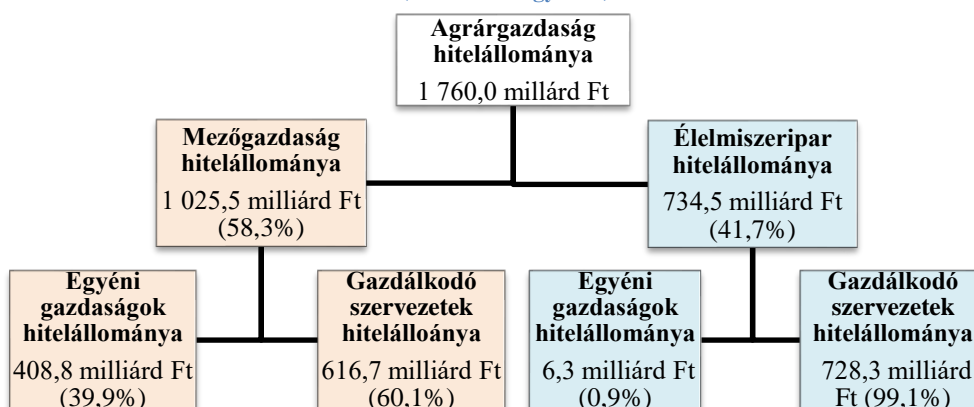


Az agrárfinanszírozás aktuális helyzete az AM adatgyűjtése alapján (2022. III. negyedév)

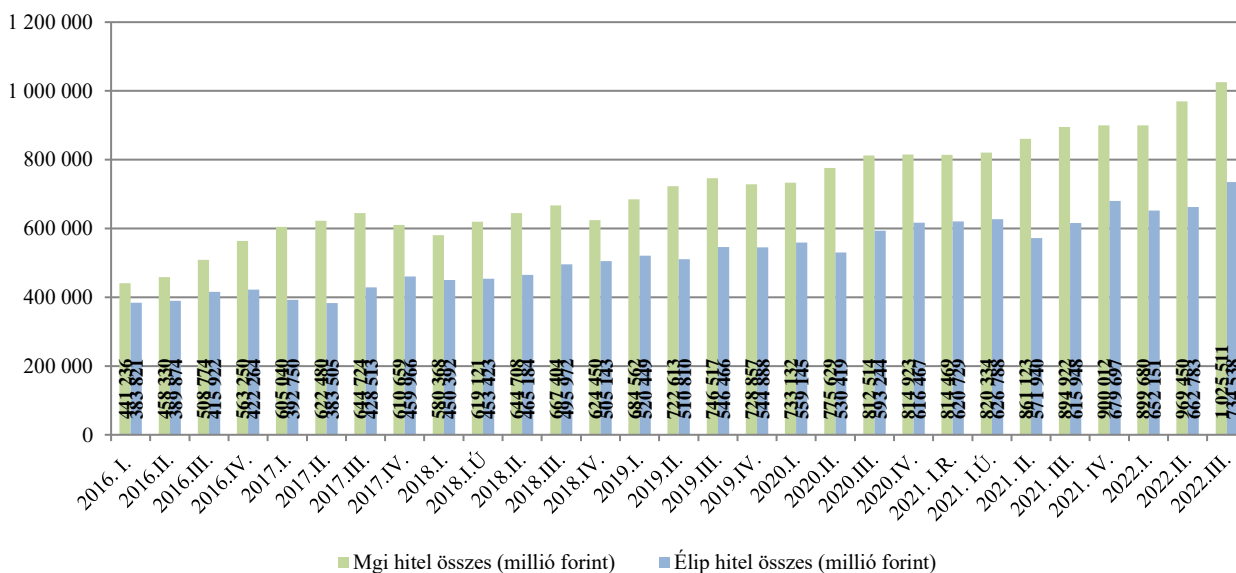
Az agrárgazdaság egyéni és társas vállalkozásainak (mezőgazdasági és élelmiszeripar összesen) hitelállománya 2022. III. negyedév végén **1 760,0 milliárd forint** volt (1. ábra). A teljes hitelállomány az előző negyedévhez képest 7,83%-kal és az előző év azonos időszakához viszonyítva 16,49%-kal nőtt.

1. ábra: Az agrárgazdaság hitelállományának megoszlása főtevékenység és gazdálkodási forma szerint (2022. III. negyedév)



A mezőgazdasági hitelállomány negyedéves szinten 5,78 %-ot éves szinten viszont 14,59%-ot növekedett. Az élelmiszeripari hitelállomány az előző negyedévhez képest 10,83%-ot nőtt, éves szinten az élelmiszeripari hitelállomány növekedése 19,25% volt.

2. ábra: Az agrárgazdaság hitelállománya ágazatok szerint, negyedévenként (2016. I. – 2022. III.)



Az ágazatok hitelállományának megoszlása 2022 harmadik negyedévében csekély növekedést mutat az élelmiszeripar javára, az ágazat hitelállománya a negyedév végére 41,7%-ot tett ki, így a mezőgazdaság részaránya minimálisan, de 58,3%-ra csökkent.

3. ábra: Az agrárgazdaság hitelállományának megoszlása nemzetgazdasági ágazatok szerint (2016. I. - 2022. III.)

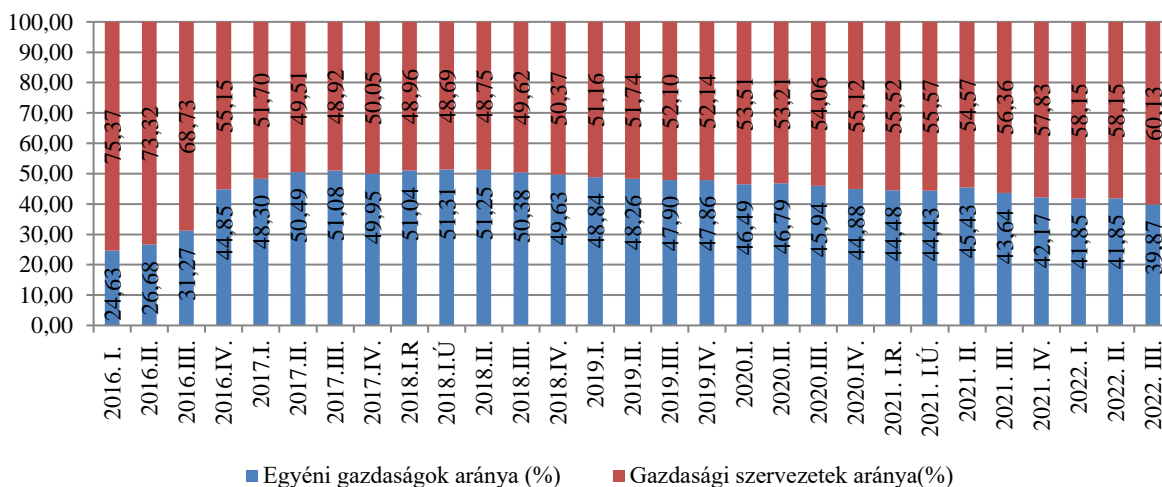


1. Mezőgazdaság hitelállománya

A mezőgazdaság hitelállománya 2022. III. negyedévében tovább növekedett az előző negyedév és az előző év azonos időszakához képest is, a negyedév végén átlépte az ezer milliárdos határt, 1 025,5 milliárd forintot tett ki.

Gazdálkodási formák szerint a gazdasági szervezetek hitelállományának a bővülése volt a meghatározó. Az egyéni gazdaságok hitelállománya negyedéves szinten 0,78 %-ot (+3,2 milliárd forint) növekedett, míg a gazdasági szervezetek esetében 9,38 %-os (+52,9 milliárd forint) emelkedés volt megfigyelhető. Éves szinten a számok azt mutatják, hogy az egyéni gazdaságok 18,3 milliárd (+4,69 %), a gazdasági szervezetek pedig 112,3 milliárd forinttal (+22,26%) növelték hitelállományukat. Ennek hatására tovább emelkedett a gazdasági szervezetek részesedése a mezőgazdaság hitelállományából és a negyedév végén meghaladta a 60 százalékot. Fentiekből kitűnik, hogy az egyéni gazdaságok hitelezésének kitétsége a válságoknak jóval nagyobb, mint a gazdasági szervezeteké, így a hitelfelvételüket a biztonság érdekében sokkal inkább visszafogják, mint a gazdasági szervezetek.

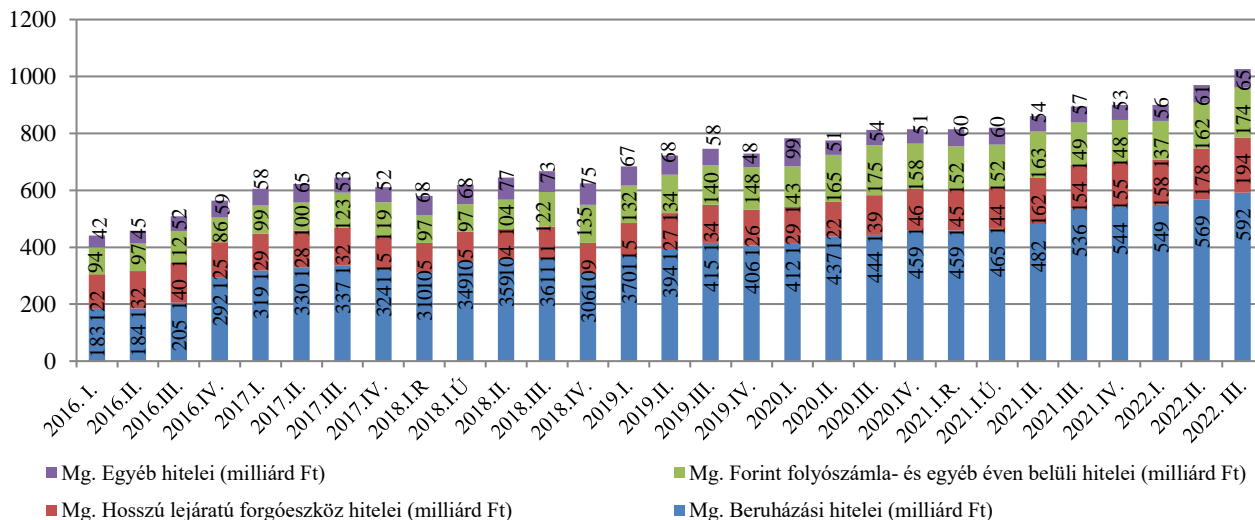
4. ábra: A mezőgazdasági hitelállomány megoszlása gazdálkodási formák szerint (2016. I. – 2022. III.)



A hitelcél tekintve mind a beruházási, mind a forgóeszközhitel állományának növekedése jelentős volt. A hosszú lejáratú forgóeszköz hitelek mutatták a legnagyobb növekedést mind éves (+26,3 %),

mind negyedéves szinten (+9,30 %). A forintfolyószámla és egyéb éven belüli hitelek éves szintű növekedése 17,3%, a negyedéves pedig 7,8%. A beruházási hitelek éves szinten 10,4 %-kal bővültek, az egyéb hitelek pedig 15,0 %-kal.

5. ábra: A mezőgazdasági hitelállomány hitelcél szerinti alakulása (2016. I. – 2022. III.)

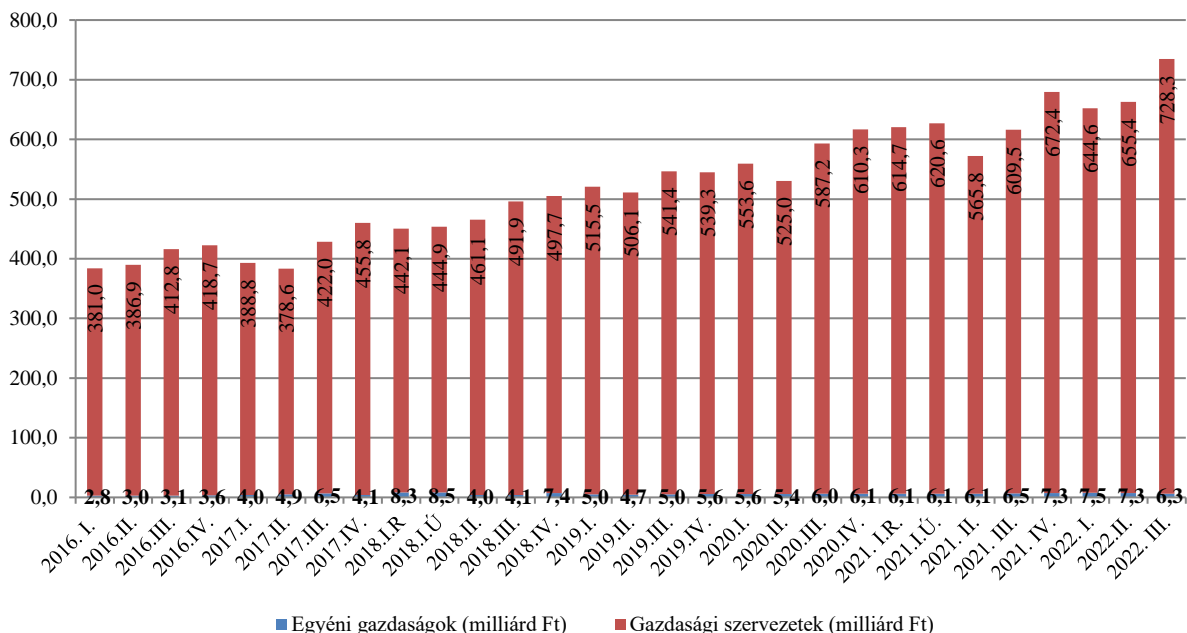


2. Élelmiszeripar hitelállománya

Az élelmiszeripar hitelállománya 2022. III. negyedévében, 19,3%-kal bővült az előző év azonos időszakához képest, negyedéves szinten pedig 10,8%-kal.

Az előző negyedév 662,8 milliárd forintos hitelállománya 734,5 milliárd forintra nőtt. A növekedés a társas vállalkozásokhoz kötődik, hiszen az állományuk 655,4 milliárd forintról 728,3 milliárd forintra emelkedett, ezzel szemben az egyéni gazdaságok állománya, hasonlóan az előző negyedévhez, tovább csökkent, 7,3 milliárdról 6,3 milliárdra.

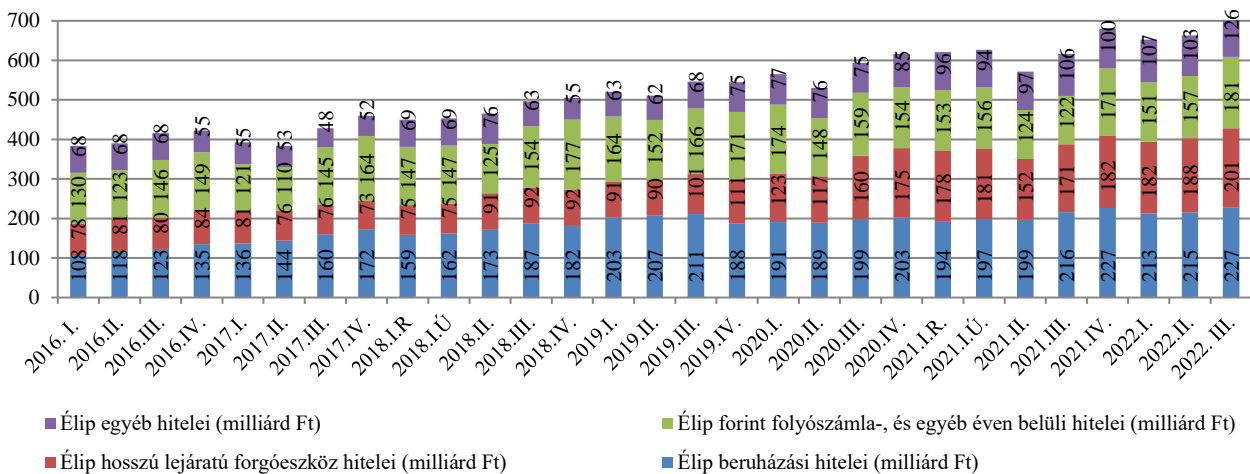
6. ábra: Az élelmiszeripari hitelállomány gazdálkodási forma szerint (2016. I. – 2022. III.)



A hitelcél szerinti vizsgálat alapján, az élelmiszeriparban negyedéves (15,1%-kal) és éves (47,6%-kal) szinten is a forint folyószámla és egyéb éven belüli hitelek nőttek jelentős mértékben. A beruházási hitelek állománya negyedéves (+5,6%) és éves (+5,05%) szinten is hasonló mértékben emelkedett. A hosszú lejáratú forgóeszköz hitelek esetében az előző negyedévhez képest a növekedés 7,05 %-os volt, nagyságrendjét tekintve ez nagyobb növekedés, mint az előző negyedévi. Az előző

év azonos időszakához mért változás mértéke pedig 17,6%-os volt és ezzel igen magas szintre növekedett a hosszú távú forgóeszköz finanszírozás.

7. ábra: Az élelmiszeripari hitelállomány hitelcél szerinti alakulása (2016. I. – 2022. III.)

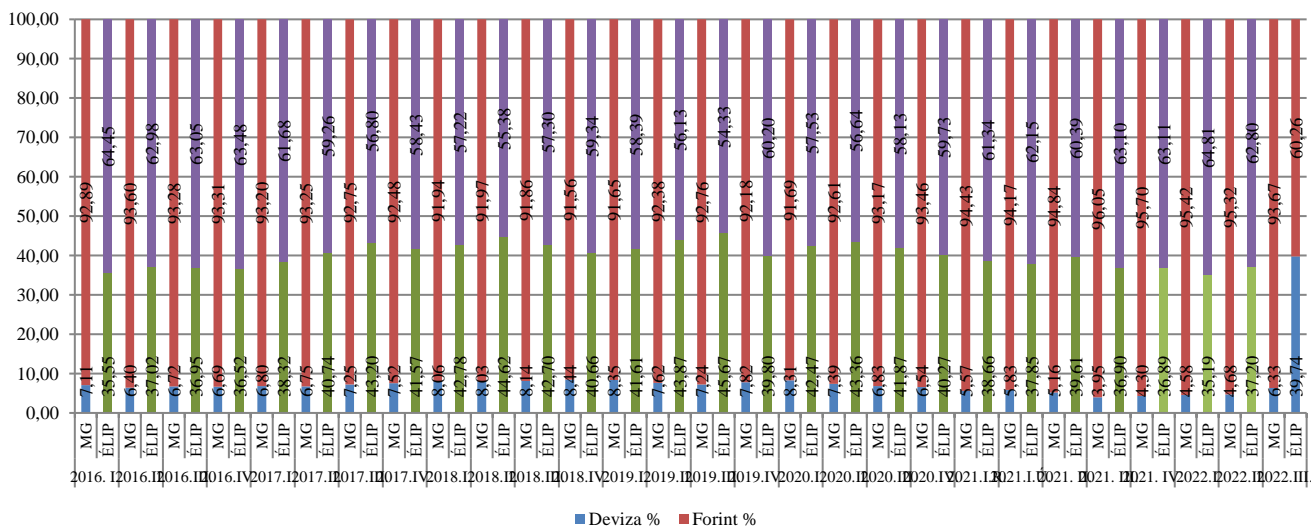


A nagy változások minden esetben a társas vállalkozásoknak köszönhető, amelyek a hitelállomány 99%-át birtokolják.

3. Hitelállomány devizanem szerinti alakulása

A devizahitelek arányának lassú ütemű, csökkenő tendenciája mindkét ágazatban megállt 2022 III. negyedévében. A harmadik negyedévben, a mezőgazdasági forinthitel-devizahitel aránypár a devizahitelek javára változott, 93,7%-6,3%-os volt, éves viszonylatban a devizahitelek részesedése 1,65 százalékponttal emelkedett. Az élelmiszeripar esetében is a forinthitelek aránya a magasabb (60,3%-39,7%). Az összes kihelyezett devizahitel 18,2%-át (64,9 milliárdot) helyezték ki a mezőgazdaságba, ám nagy részét, 81,8 %-ot (291,9 milliárdot) továbbra is az élelmiszeriparba folyósítják. A forinthiteleknél ez az arány fordított, tárgynegyedévben az összes forinthitel 68,5 %-a került a mezőgazdaságba és 31,5 %-a az élelmiszeriparba.

8. ábra: Az agrárgazdaság hitelállománya devizanem szerinti alakulása (2016. I. – 2022. III.)

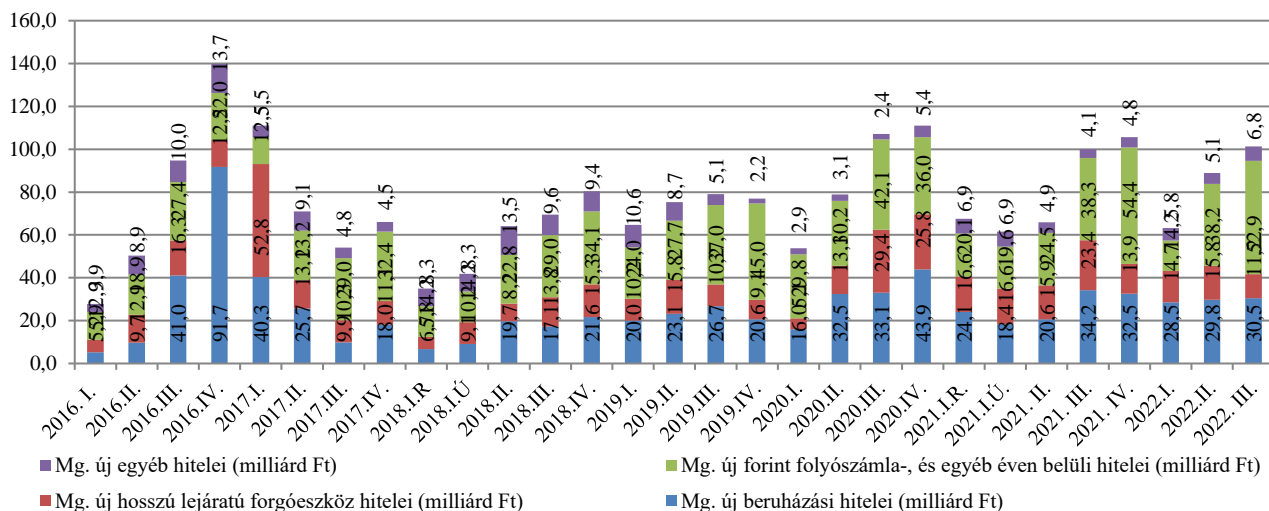


4. Újonnan folyósított hitelek

2022 III. negyedévében összesen 244,2 milliárd forint hitelt folyósítottak az agrárgazdasági vállalkozásoknak, ami éves szinten 30,0 %-os, negyedéves szinten pedig 55,8 %-os növekedést jelent.

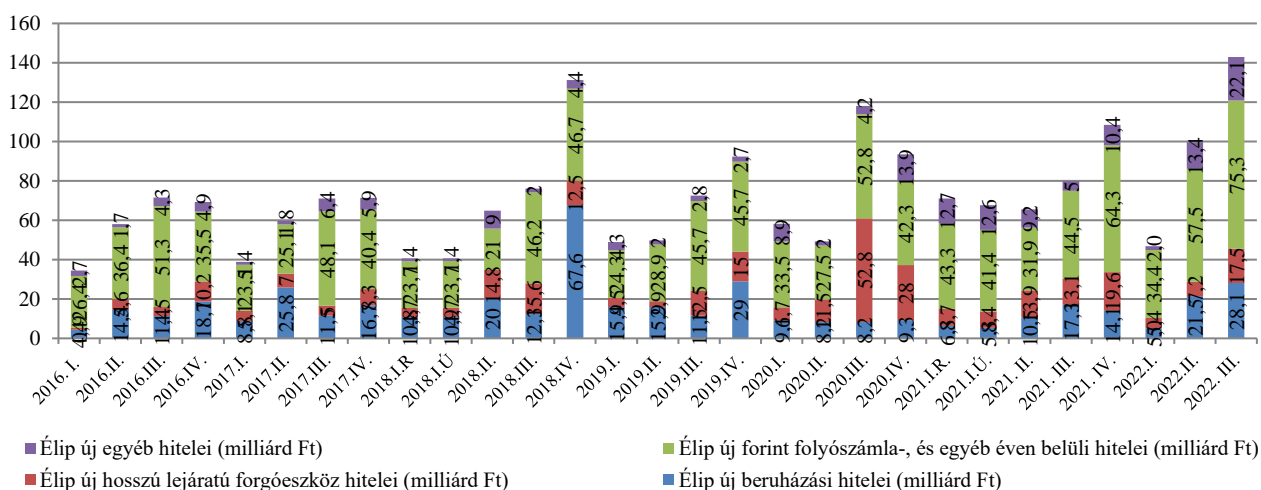
A folyósított hitelek 41,5 %-a került a mezőgazdasághoz, amely forintban kifejezve 101,3 milliárd. Ez éves szinten 1,9 %-os (!) csökkenés, negyedéves szinten pedig 13,9 %-os növekedés.

9. ábra: A mezőgazdaság új hiteleinek hitelcél szerinti megoszlása (2016. I. – 2022. III.)



Az élelmiszeriparba 2022 III. negyedévben 143,0 milliárd forintot helyeztek ki, ami éves szinten 69,0 %-os, az előző negyedévhez képest pedig 43,7 %-os növekedést jelent. Az élelmiszeriparba 2022 harmadik negyedévében az újonnan kihelyezett hitelek több mint fele, 58,5 % került.

10. ábra: Az élelmiszeripar új hitelei hitelcél szerinti megoszlása (2016. I. – 2022. III.)



Az agrárgazdaság hiteleiről részletes adatok az <https://agrarsztisztika.kormany.hu/agrargazdasag-hitelei2> linken, illetve a KSH STADAT táblái között, https://www.ksh.hu/stadat_files/mez/hu/mez0106.html, valamint dinamikus lekérdező felületén, a Tájékoztató adatbázisban, a Mezőgazdasági Számlarendszernél található.