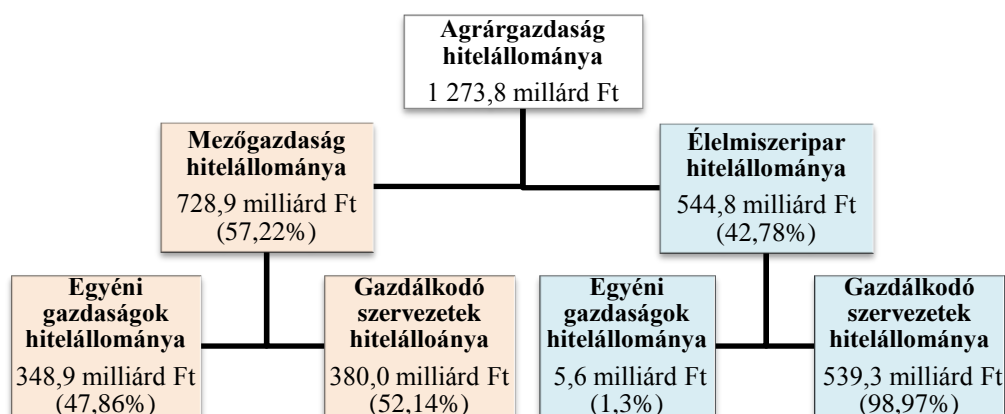


## Az agrárfinanszírozás aktuális helyzete az AM adatgyűjtése alapján (2019. IV. negyedév)\*

\*(A hitelállomány szokásosnál nagyobb mértékű emelkedését, valamint az arányok megszokottnál nagyobb ingadozását az adatszolgáltatók közé belépő új szereplők adatai, illetve adatrevízió okozza. Az adatokat 2018. I. negyedévtől illesztettünk be az aggregált adatállományba, ezért az idősor 2018. I. negyedévével megtörik, amit az eredeti és az kiigazított 2018. I. negyedéves adattábla együttes közlésével jelzünk.)

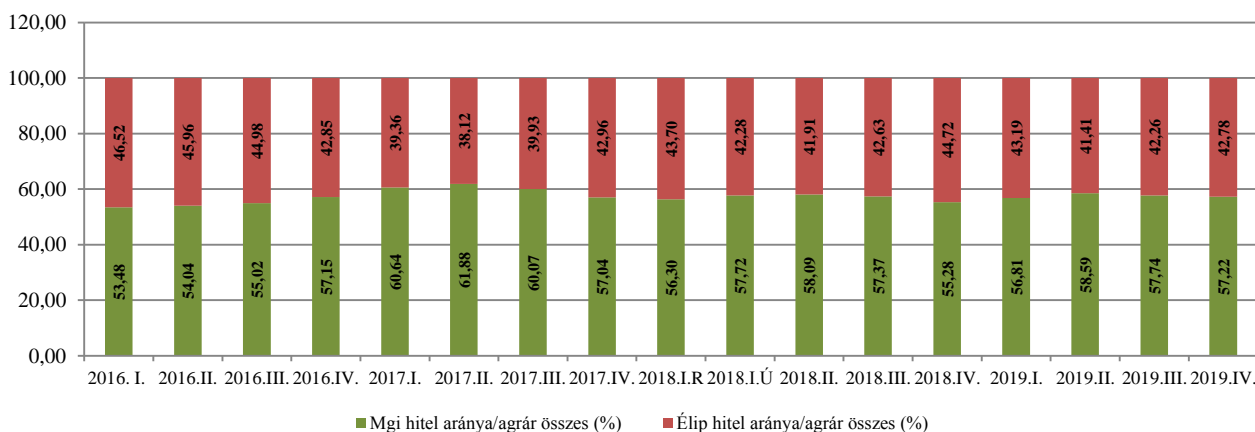
**Az agrárgazdaság egyéni és társas vállalkozásainak (mezőgazdasági és élelmiszeripar összesen) hitelállománya** 2019. IV. negyedév végén **1 273,8 milliárd forint** volt (1. ábra). A teljes hitelállomány az előző negyedévhez képest 1,49%-kal csökkent, míg az előző év azonos időszakához viszonyítva 9,49%-kal nőtt.

1. ábra: Az agrárgazdaság hitelállományának megoszlása főtevékenység és gazdálkodási forma szerint (2019. IV. negyedév)



A mezőgazdaság és az élelmiszeripar hitelállományának aránya 2017-ben növekedni kezdett a mezőgazdaság javára, majd ugyanezen év IV. negyedév végére a megoszlás visszarendeződött a 2016-os évet is jellemző 56-44% közötti sávba. 2017 IV. negyedévének végétől a hitelállományt szinte azonos arányok jellemezték, 2019 IV. negyedévének végén 57,22-42,78% volt, vagyis érdemben nem változott az előző időszakhoz képest.

2. ábra: Az agrárgazdaság hitelállományának megoszlása nemzetgazdasági ágazatok szerint\* (2016. I. - 2019. IV.)

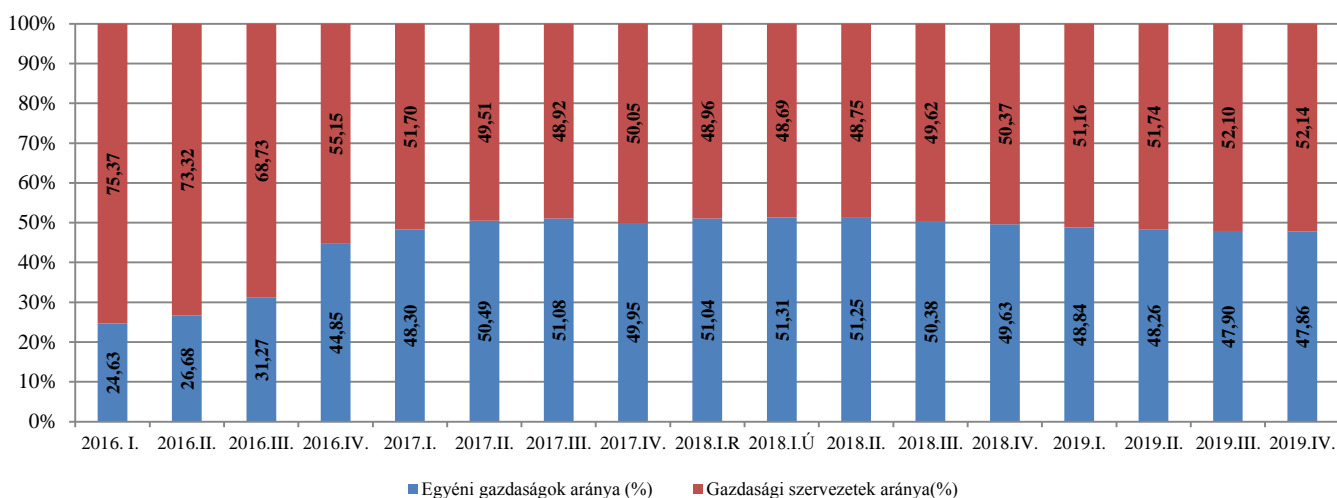


\*Az idősorban új adatszolgáltatók belépése miatt 2018 I. negyedévének törés van, ezért ennél a negyedévnél mind a régi, mind az új adatsort feltüntettük

## 1. Mezőgazdaság hitelállománya

Éves szinten a mezőgazdaság hitelállománya 16,72%-kal növekedett és 2,37 %-kal volt alacsonyabb, mint az III. negyedévben.

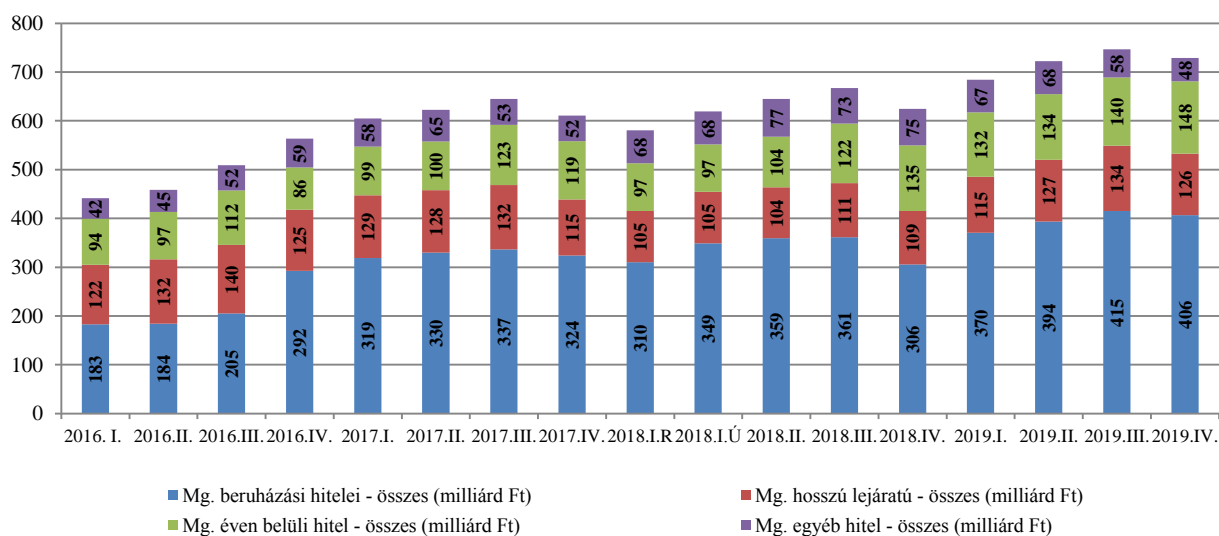
3. ábra: A mezőgazdasági hitelállomány megoszlása gazdálkodási formák szerint (2016. I. – 2019. IV.)\*



\*Az időszorban új adatszolgáltatók belépése miatt 2018 I. negyedévével törés van, ezért ennél a negyedévnél mind a régi, mind az új adatsort feltüntettük

A mezőgazdaság teljes hitelállományában sokáig a gazdasági szervezetek voltak a meghatározóak, majd 2017 I. negyedév végére ez az arány kiegyenlítődött. Ezután kisebb hullámzástól eltekintve viszonylag kiegyensúlyozott volt 2018 III. negyedévéig. 2018 IV. negyedévtől kezdve kismértékben ugyan, de minden negyedévben növekszik a gazdasági szervezetek részesedése, a IV. negyedévben lényegi elmozdulás az előző negyedévhez képest nem történt (52,14-47,86%).

4. ábra: A mezőgazdasági hitelállomány hitelcél szerinti alakulása (2016. I. – 2019. IV.)\*



\*Az időszorban új adatszolgáltatók belépése miatt 2018 I. negyedévével törés van, ezért ennél a negyedévnél mind a régi, mind az új adatsort feltüntettük

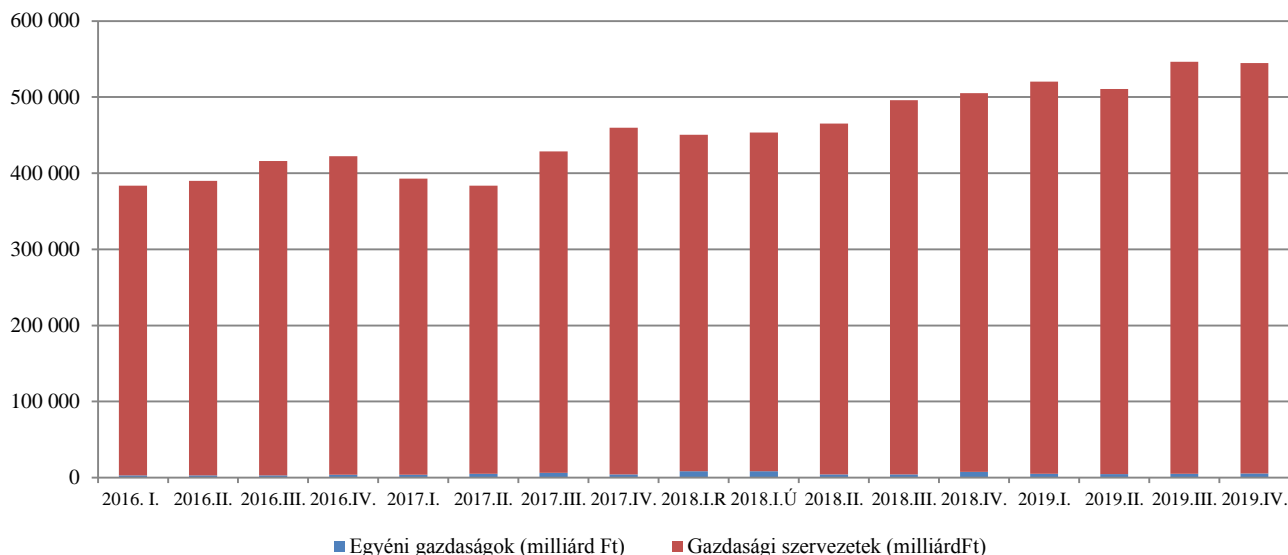
A mezőgazdasági hitelállományon belül éves szinten az egyéb hitelek kivételével az összes hitelcél állománya növekedett. Legnagyobb mértékben a beruházási hitelek nőttek (+32,9%), a forgóeszközhitel 16,0%-kal, az éven belüli hitelek esetében pedig csaknem 10%-os bővülés mutatkozik.

## 2. Élelmiszeripar hitelállománya

Az élelmiszeripar hitelállománya a IV. negyedévben éves szinten 7,87%-kal növekedett, negyedéves szinten pedig 0,29%-kal csökkent.

Az ágazati hitelállományt 2017 III-IV. negyedévtől hullámzó, de folytonos növekedés jellemzi, 2019 IV. negyedéves minimális csökkenése után is eléri az 544,9 milliárd forintot. A hitelállomány majdnem 99%-a továbbra is a társas vállalkozásokhoz kötődik, az egyéni gazdaságok jelenléte az ágazat hitelezési folyamataiban elhanyagolható.

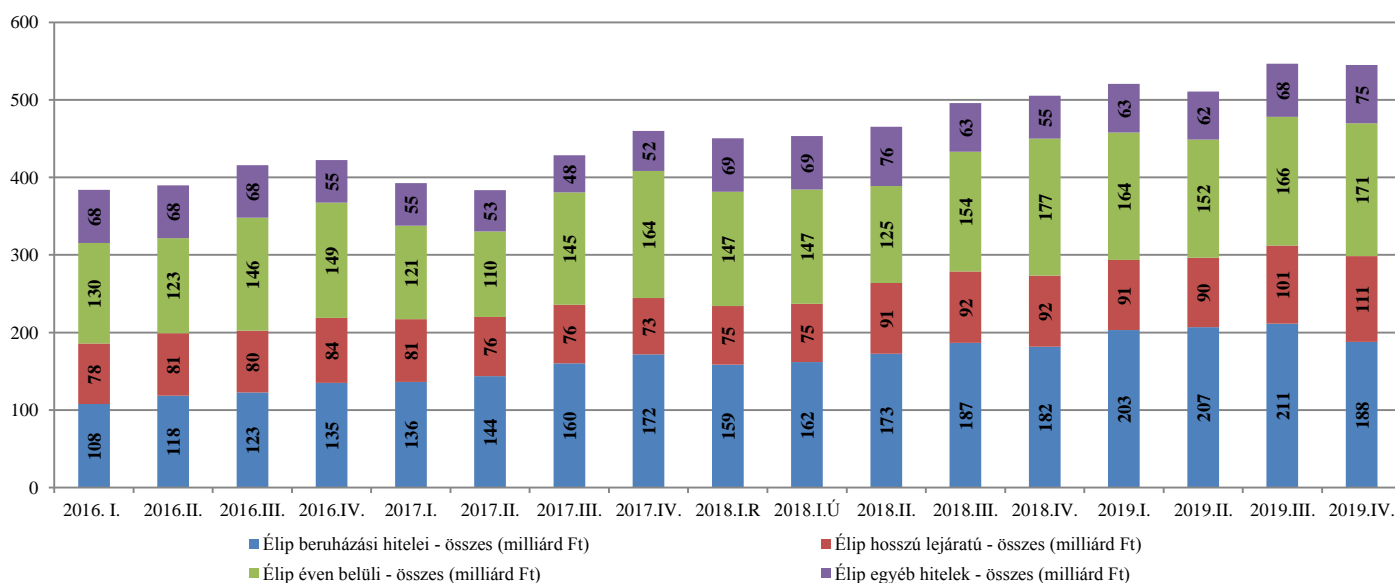
4. ábra: Az élelmiszeripari hitelállomány megoszlása gazdálkodási forma szerint (2016. I. – 2019. IV.)\*



\*Az időszorban új adatszolgáltatók belépése miatt 2018 I. negyedévénel törés van, ezért ennél a negyedévnél mind a régi, mind az új adatsort feltüntettük

Az élelmiszeripar hitelállományát hitelcél szerint vizsgálva megállapítható, hogy éves szinten leginkább a forgóeszköz hitelek (+20,61%) és az egyéb hitelek (+36,45%) nőttek, ami jelentős bővülésről tanúskodik. A beruházási hitelek növekedése 3,45%-os volt.

5. ábra: Az élelmiszeripari hitelállomány hitelcél szerinti alakulása (2016. I. – 2019. IV.)\*



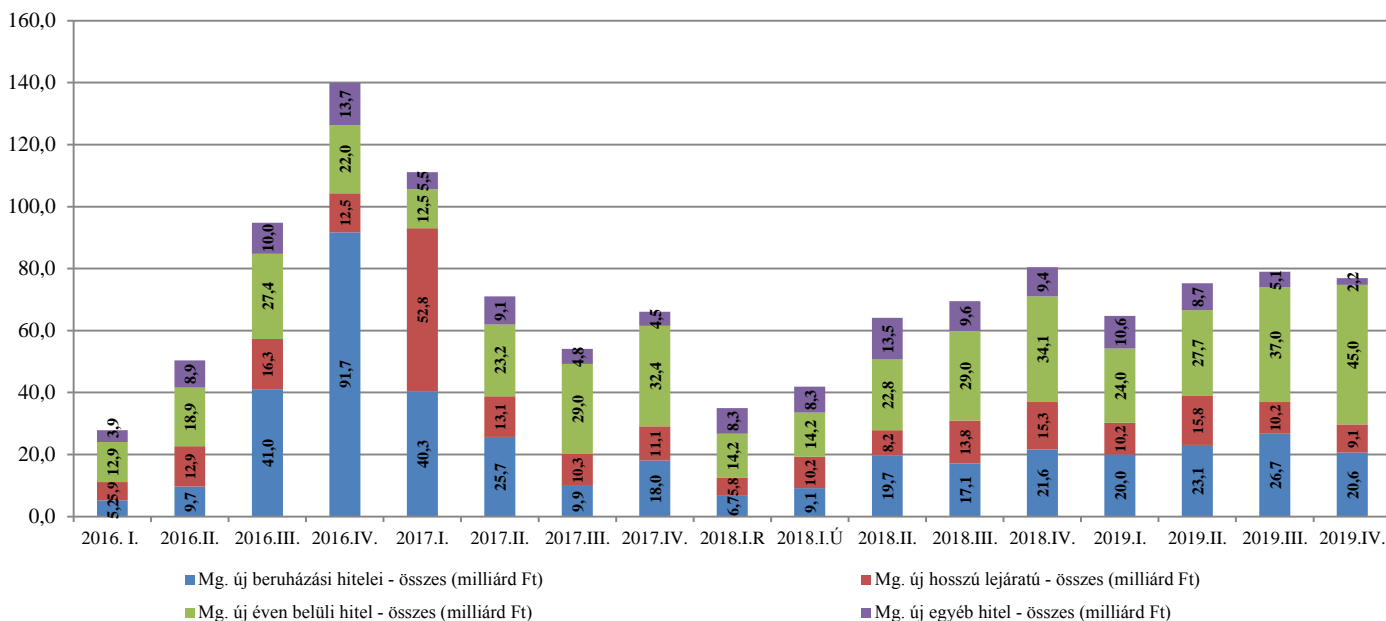
\*Az időszorban új adatszolgáltatók belépése miatt 2018 I. negyedévénel törés van, ezért ennél a negyedévnél mind a régi, mind az új adatsort feltüntettük

A devizahitelek aránya továbbra is sokkal alacsonyabb, mint a forinthiteleké (21,5-78,5%). A devizahitelek 21%-át helyezték ki a mezőgazdaságba, a devizahitelek nagy részét továbbra is az élelmiszeriparba folyósítják (79%).

#### 4. Újra folyósított hitelek

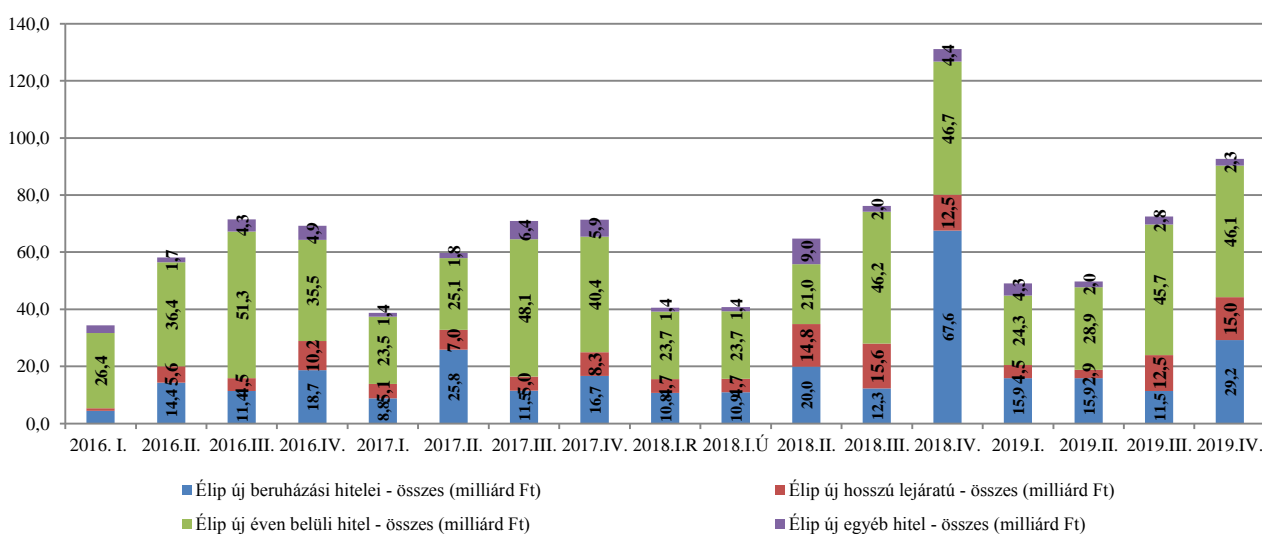
2019 IV. negyedévében összesen 169,6 milliárd forint hitelt folyósítottak az agrárgazdasági vállalkozásoknak. A mezőgazdasághoz ennek 45,4%-a került, ami 76,9 milliárd forintot jelent, az élelmiszeriparba pedig 54,6%, amelynek összege pedig 92,7 milliárd forintot tesz ki. Vagyis az újra folyósított hitelek nagyobbik része az élelmiszeriparba áramlott, ami azt is jelenti egyben, hogy 2018. IV. negyedéve óta először jutott több hitel az ágazatba.

6. ábra: A mezőgazdaság új hiteleinek hitelcél szerinti megoszlása (2016. I. – 2019. IV.)\*



\*Az időszorban új adatszolgáltatók belépése miatt 2018 I. negyedévében törés van, ezért ennél a negyedévnél mind a régi, mind az új adatsort feltüntettük

7. ábra: Az élelmiszeripar új hitelei hitelcél szerinti megoszlása (2016. I. – 2019. III.)\*



\*Az időszorban új adatszolgáltatók belépése miatt 2019 I. negyedévében törés van, ezért ennél a negyedévnél mind a régi, mind az új adatsort feltüntettük

Az agrárgazdaság hiteleiről részletes adatok az <https://agrarstatisztika.kormany.hu/agrargazdasag-hitelei2> linken, illetve a KSH STADAT táblái között, [https://www.ksh.hu/docs/hun/xstadat/xstadat\\_evkozi/e\\_omc001b.html](https://www.ksh.hu/docs/hun/xstadat/xstadat_evkozi/e_omc001b.html), valamint dinamikus lekérdező felületén, a Tájékoztatósi adatbázisban, a Mezőgazdasági Számlarendszernél található.