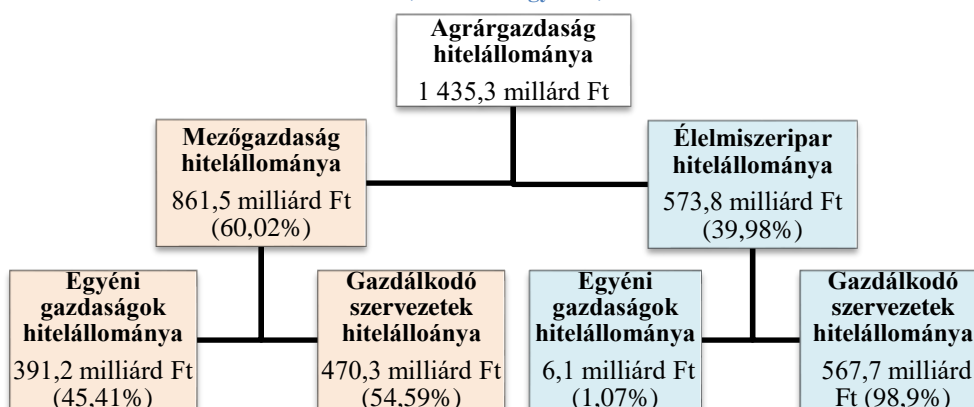


Az agrárfinanszírozás aktuális helyzete az AM adatgyűjtése alapján (2021. II. negyedév)

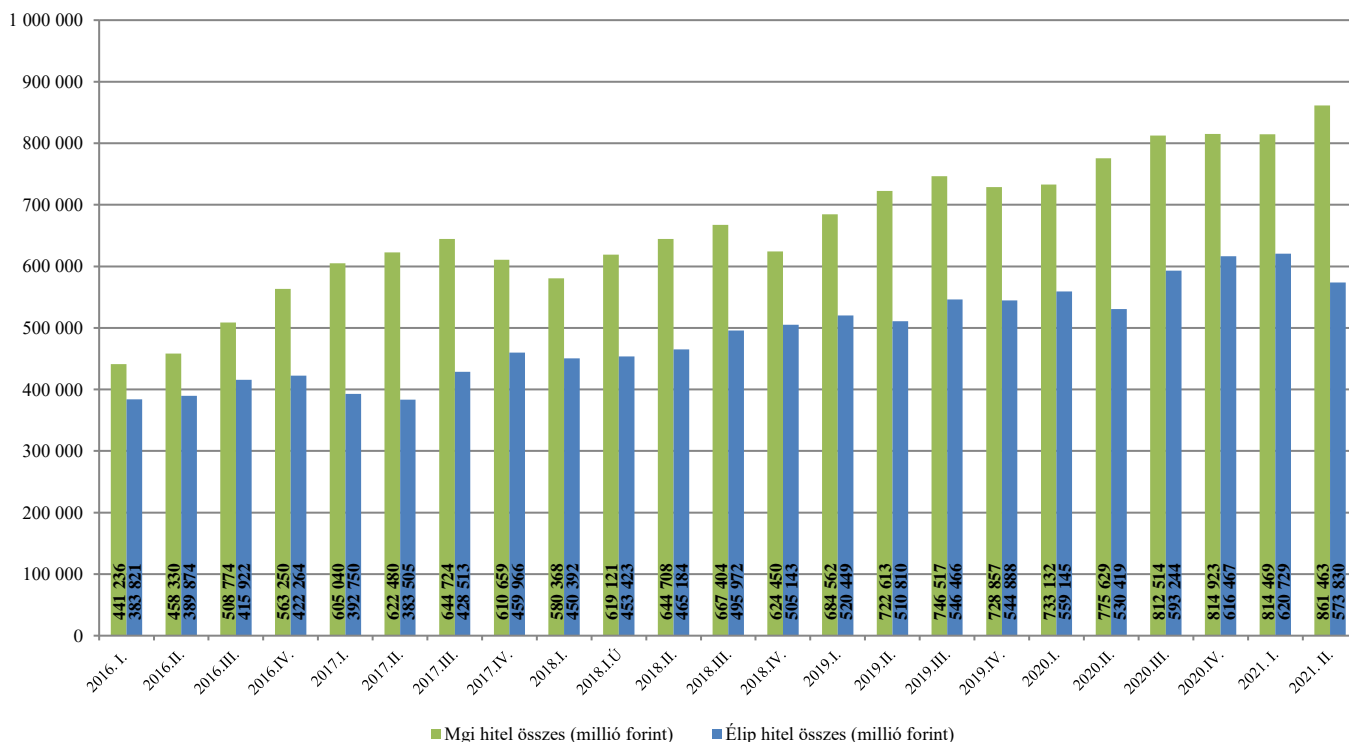
Az agrárgazdaság egyéni és társas vállalkozásainak (mezőgazdasági és élelmiszeripar összesen) hitelállománya 2021. II. negyedév végén **1 435,3 milliárd forint** volt (1. ábra). A teljes hitelállomány az előző negyedévhez képest stagnált, (+0,01%), míg az előző év azonos időszakához viszonyítva 9,90%-kal nőtt.

1. ábra: Az agrárgazdaság hitelállományának megoszlása főtevékenység és gazdálkodási forma szerint (2021. II. negyedév)



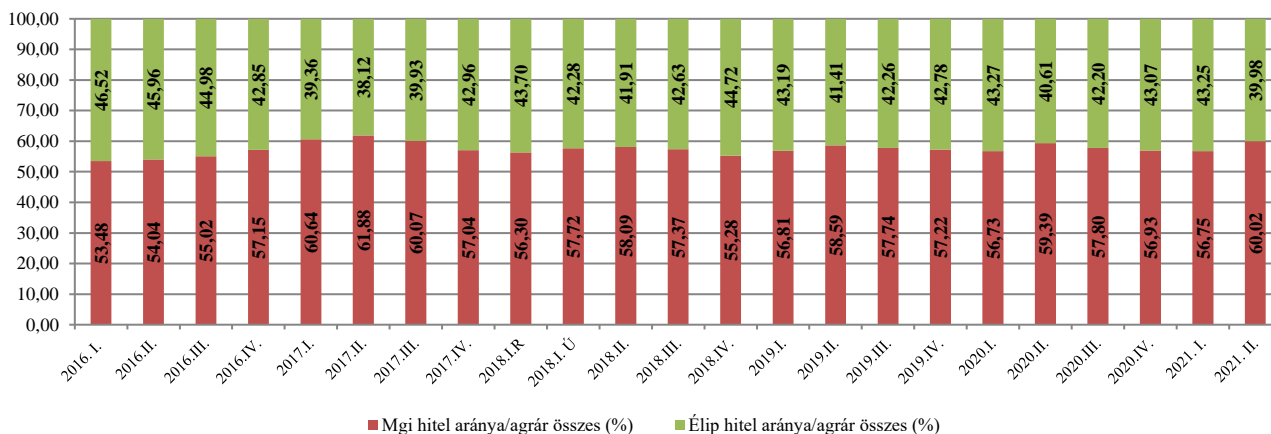
A mezőgazdasági hitelállomány negyedéves szinten 5,77%-ot, éves szinten 11,07%-ot növekedett, ezzel szemben az élelmiszeripari hitelállomány az előző negyedévhez képest 7,56%-kal csökkent, de éves szinten 8,18%-kal növekedett.

2. ábra: Az agrárgazdaság hitelállományának változása ágazatok szerint, negyedévenként (2016. I. – 2021. II.)



Az ágazatok hitelállományának megoszlása közötti arányok a mezőgazdaság javára mozdultak el, az élelmiszeripar hitelállománya 2021 II. negyedévében 40% alá csökkent (60,02% - 39,98%).

3. ábra: Az agrárgazdaság hitelállományának megoszlása nemzetgazdasági ágazatok szerint (2016. I. - 2021. II.)

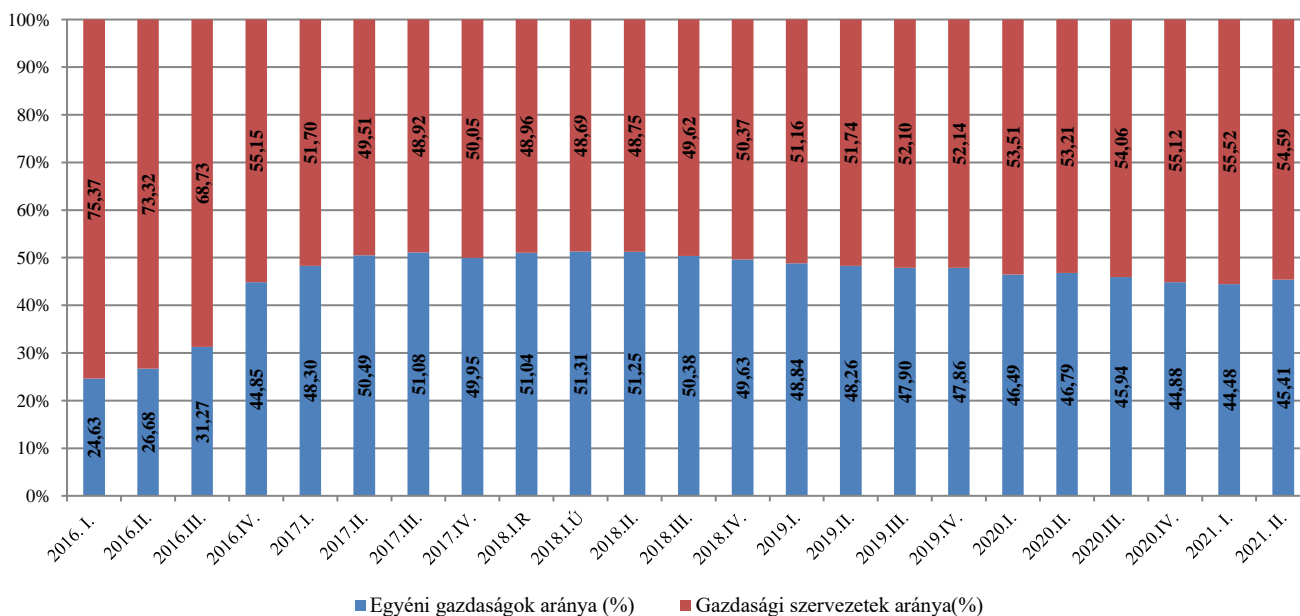


1. Mezőgazdaság hitelállománya

A mezőgazdaság hitelállománya 2021 II. negyedévében tovább növekedett és elérte a 861,5 milliárd forintot.

Gazdálkodási formák szerint az egyéni gazdaságok éves és negyedéves szinten szinte azonos mértékben növekedtek, előző 28,2 milliárd forinttal (+7,78%), utóbbi 28,9 milliárd forinttal (+7,97%). A mezőgazdasági hitelállományon belüli részesedésük az előző negyedévek egyértelmű csökkenő trendje után enyhe, 0,93 százalékpontos növekedést mutatott, ami 45,41%-ot jelent. A gazdasági szervezetek éves szintű növekedése kiemelkedő, 13,96%-os volt, ami 57,6 milliárd forintos gyarapodást jelent, negyedéves változásuk ennél szerényebb, 18,1 milliárd forintos, ami 4,00%-nak felel meg. Részesedésük az ágazat hitelállományából 54,59%.

4. ábra: A mezőgazdasági hitelállomány megoszlása gazdálkodási formák szerint (2016. I. – 2021. II.)

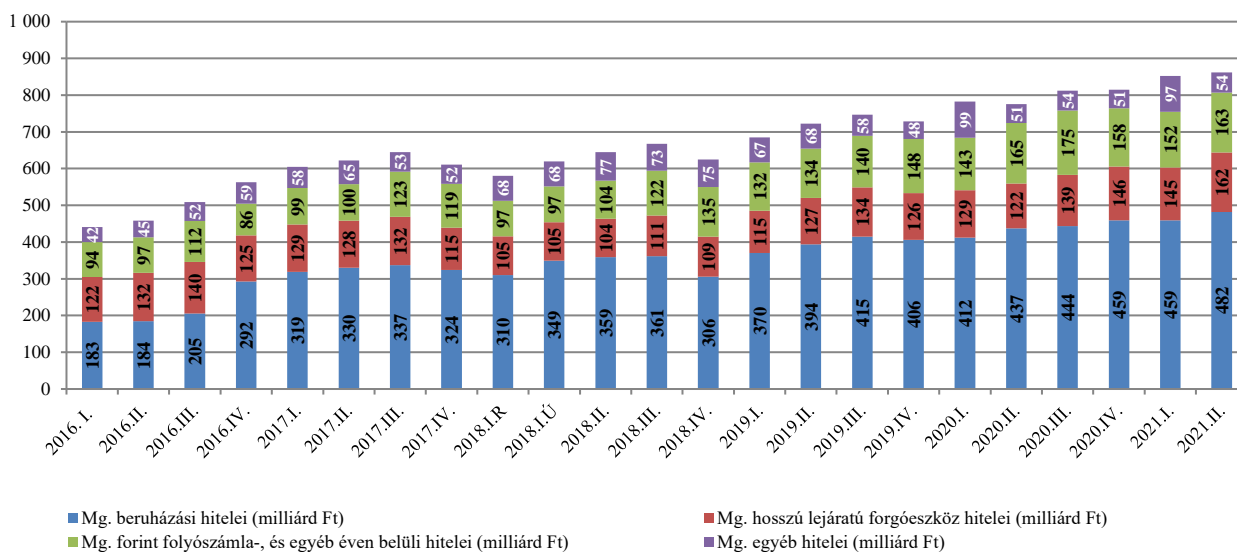


Éves szinten kiugró bővülés tapasztalható a hosszú lejáratú forgóeszköz hiteleknél, 33,50%-kal nőtt ez a hitelcél. Az éven túli hitelek esetében a beruházási hitelek 10,14%-kal nőttek, ezzel szemben a forintfolyószámla- és egyéb éven belüli hitelek 1,37%-kal csökkentek. Az egyéb éven belüli hitelek 5,90%-kal növekedést mutattak.

Negyedéves viszonylatban is a hosszú lejáratú forgóeszköz hitelek növekedtek a leginkább, 12,38%-kal, ezt követik a forint folyószámla- és egyéb éven belüli hitelek 7,56%-os, illetve a beruházási

hitelek 5,01%-kal. Az egyéb hitelek állománya az előző negyedévvél ellentétben ezúttal szokatlanul kiugró csökkenést (-44,27%(!) mutatott, amely csökkenés a gazdasági szervezetek egyéb mezőgazdasági hitelei 57,94%-os visszaesésének tudható be.

5. ábra: A mezőgazdasági hitelállomány hitelcél szerinti alakulása (2016. I. – 2021. II.)

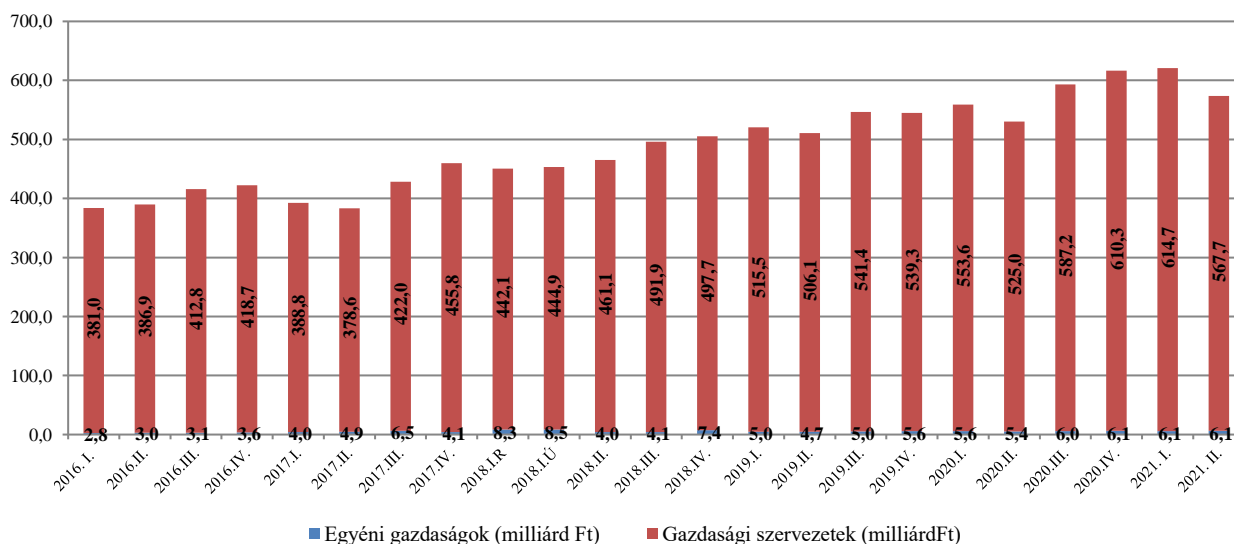


2. Élelmiszeripar hitelállománya

Az élelmiszeripar hitelállománya 2021 II. negyedévében, 8,18%-kal bővült az előző év azonos időszakához képest, ugyanakkor negyedéves szinten 7,56%-kal visszaesett.

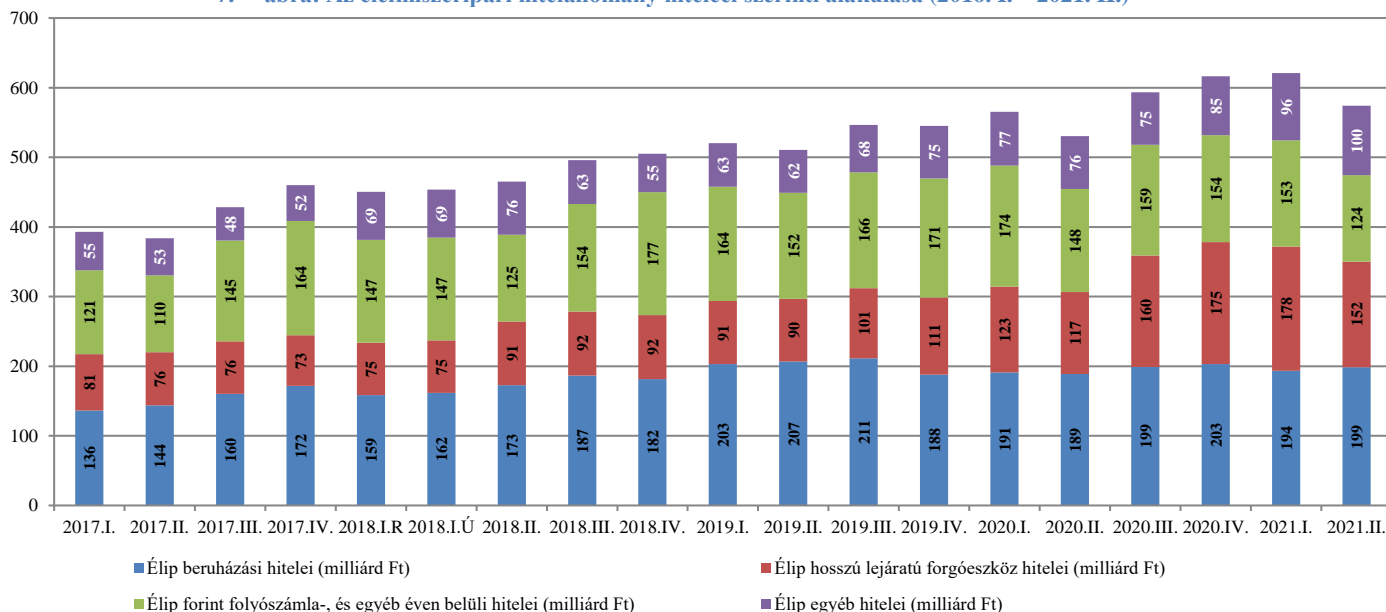
Az előző negyedév 620,7 milliárd forintos hitelállománya tárgynegyedévre 573,8 milliárd forintra csökkent, amely csökkenés csaknem teljes egészében a társas vállalkozásokhoz kötődik, az egyéni gazdaságok jelenléte az ágazat hitelezési folyamataiban tartósan elhanyagolható.

6. ábra: Az élelmiszeripari hitelállomány gazdálkodási forma szerint (2016. I. – 2021. II.)



A hitelcél szerinti vizsgálat alapján, az élelmiszeripar esetében éves szinten az egyéb hitelek és hosszú lejáratú forgóeszközhitelök bővültek nagy lendülettel, előbbi 31,22, utóbbi 29,29%-kal. A beruházási hitelek növekedése 5,08% volt. Ezzel ellentétben negyedéves szinten a hosszú lejáratú forgóeszköz hitelek és az éven belüli hitelek egyaránt nagy arányban csökkentek, -14,93 és -18,84%-kal és a beruházási, valamint az egyéb hitelek is szerény növekedést könyvelhettek el, 2,61 és 3,56%-ot. Kiemelendő, hogy a forint folyószámlahitelek és az egyéb éven belüli hitelek mind negyedéves, mind éves szinten nagyságrendnyi, -18,84 és -16,38%-os csökkenést könyvelhettek el.

7. ábra: Az élelmiszeripari hitelállomány hitelcél szerinti alakulása (2016. I. – 2021. II.)

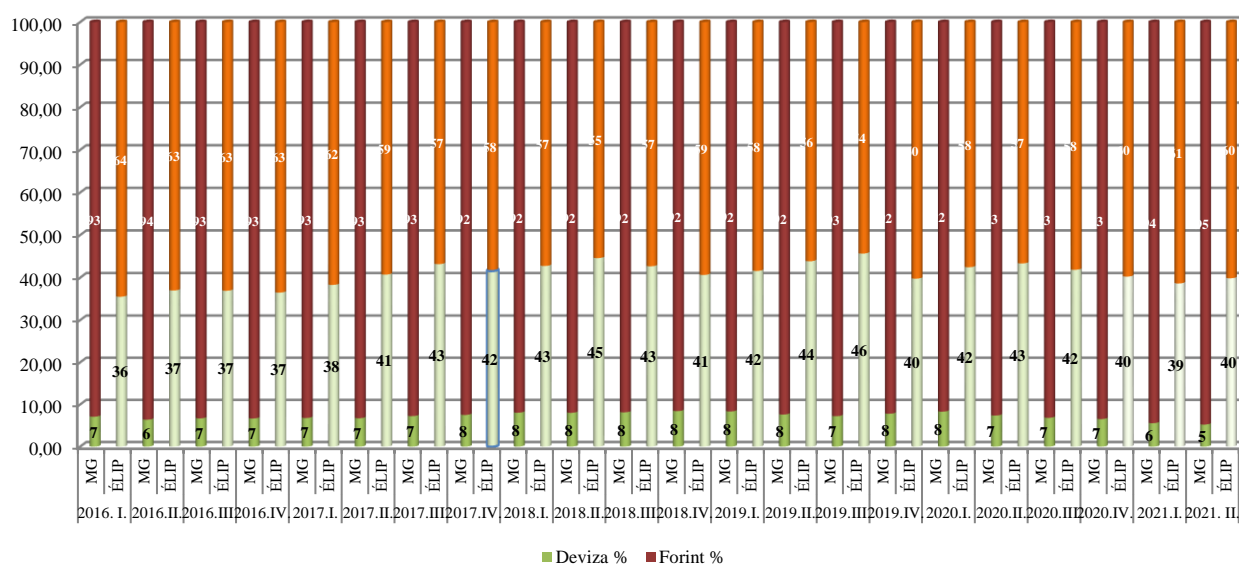


A nagy változások minden esetben a társas vállalkozásoknak köszönhető, amelyek a hitelállomány csaknem 99%-át birtokolják.

3. Hitelállomány devizanem szerinti alakulása

A devizahitelek arányának lassú ütemű, csökkenő tendenciája 2021 I. negyedévére vált jól érzékelhetővé és a tendencia tárgyév II negyedévében tovább folytatódott. A második negyedévben, a mezőgazdasági forinthitel-devizahitel aránypár 94,76%-5,24%-os volt, éves viszonylatban a forinthitelek részesedése 2 százalékponttal emelkedett. Az élelmiszeripar esetében is a forinthitelek aránya a magasabb, bár 2021 II. negyedévében az előző negyedévhez képest részesedésük a teljes hitelállományból 1 százalékkal csökkent, 61,34-ről 60,12%-ra. Az összes kihelyezett devizahitel 16,48,5%-át (45,1 milliárd) helyezték ki a mezőgazdaságba, ami az előző negyedévhez képest növekedést jelent, ám nagy részét, 83,52%-ot (228,8 milliárd) továbbra is az élelmiszeriparba folyósítják. A forinthiteleknél ez az arány fordított, tárgynegyedévben az összes forinthitel 70,29%-a került a mezőgazdaságba és 29,71%-a az élelmiszeriparba.

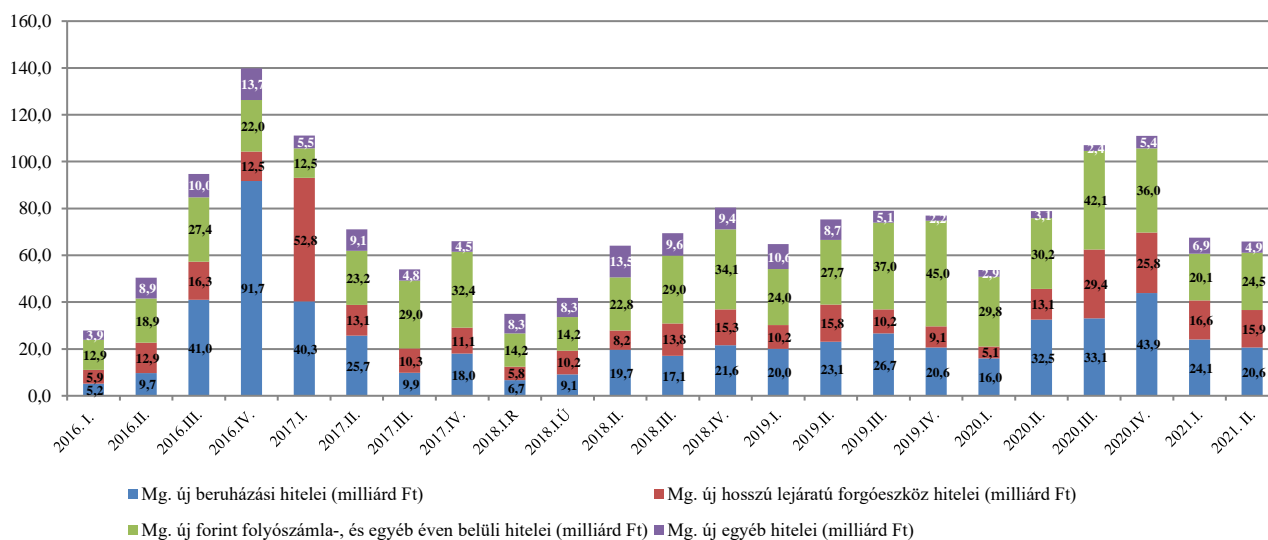
8. ábra: Az agrárgazdaság hitelállománya devizanemek szerinti alakulása (2016. I. – 2021. II.)



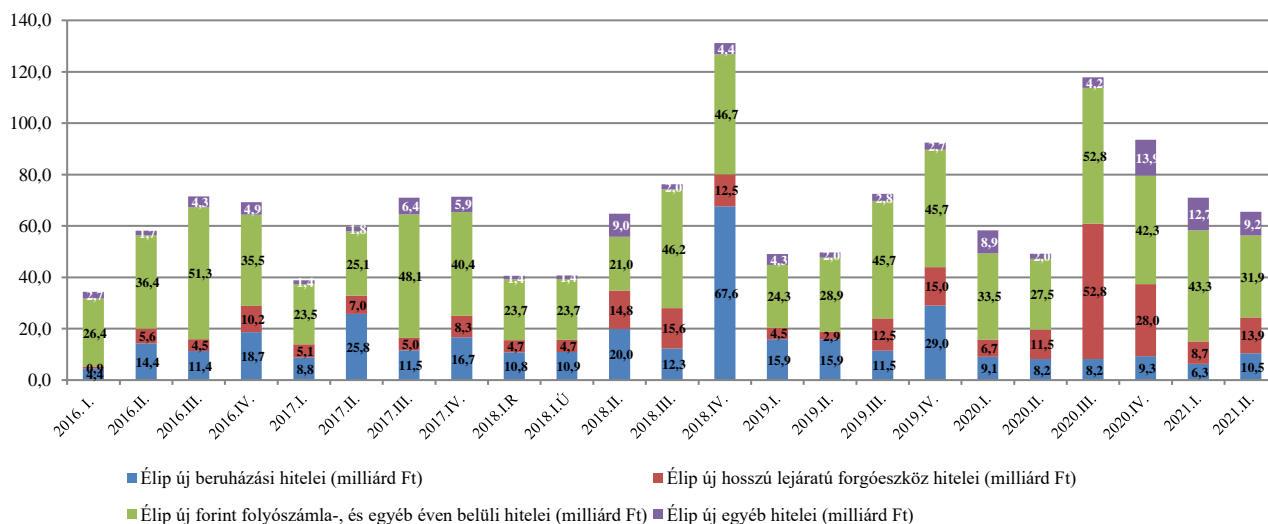
4. Újonnan folyósított hitelek

2021. II. negyedévében összesen 131,4 milliárd forint hitelt folyósítottak az agrárgazdasági vállalkozásoknak, ami negyedéves szinten 5,16%-os csökkenést, éves szinten pedig 2,61%-os bővülést jelent, 2020 harmadik negyedévéétől lassul a hitelkihelyezés. A folyósított hitelek 50,16%-a került a mezőgazdasághoz, vagyis 65,9 milliárd forint, ami éves szinten 16,48%, negyedéves szinten pedig 2,48%-os csökkenést jelent, vagyis lassult a mezőgazdasági hitelkihelyezés. Az élelmiszeriparba 2021. II. negyedévben 65,5 milliárd forintot helyeztek ki, ami éves szinten 33,30%-os emelkedést, az előző negyedévhez képest pedig 7,71%-os csökkenést jelent. Az élelmiszeriparba 2021 második negyedévében az újonnan kihelyezett hitelek csak nem fele került, 49,78%.

9. ábra: A mezőgazdaság új hiteleinek hitelcél szerinti megoszlása (2016. I. – 2021. II.)



10. ábra: Az élelmiszeripar új hitelei hitelcél szerinti megoszlása (2016. I. – 2021. II.)



Az agrárgazdaság hiteleiről részletes adatok az <https://agrarstatisztika.kormany.hu/agrargazdasag-hitelei2> linken, illetve a KSH STADAT táblái között, https://www.ksh.hu/docs/hun/xstadat/xstadat_evkozi/e_omc001b.html, valamint dinamikus lekérdező felületén, a Tájékoztatósi adatbázisban, a Mezőgazdasági Számlarendszernél található.