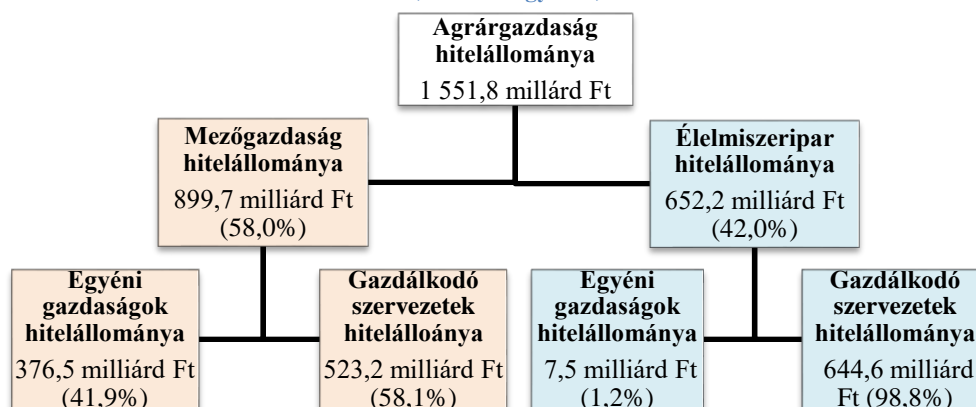


## Az agrárfinanszírozás aktuális helyzete az AM adatgyűjtése alapján (2022. I. negyedév)

**Rendkívüli adatrevízió:** Az adatokat 2021. I. negyedévéig visszamenőleg revideáltuk új adatszolgáltató megjelenése és meglévő adatszolgáltatók visszamenőleges adatjavításai miatt annak érdekében, hogy az elérhető legpontosabb adatokat tegyük közzé. A revízió mértékének jelzése érdekében 2021. I. negyedévre vonatkozóan a régi és az új adatokat is közzé tesszük R, illetve Ú jelzéssel.

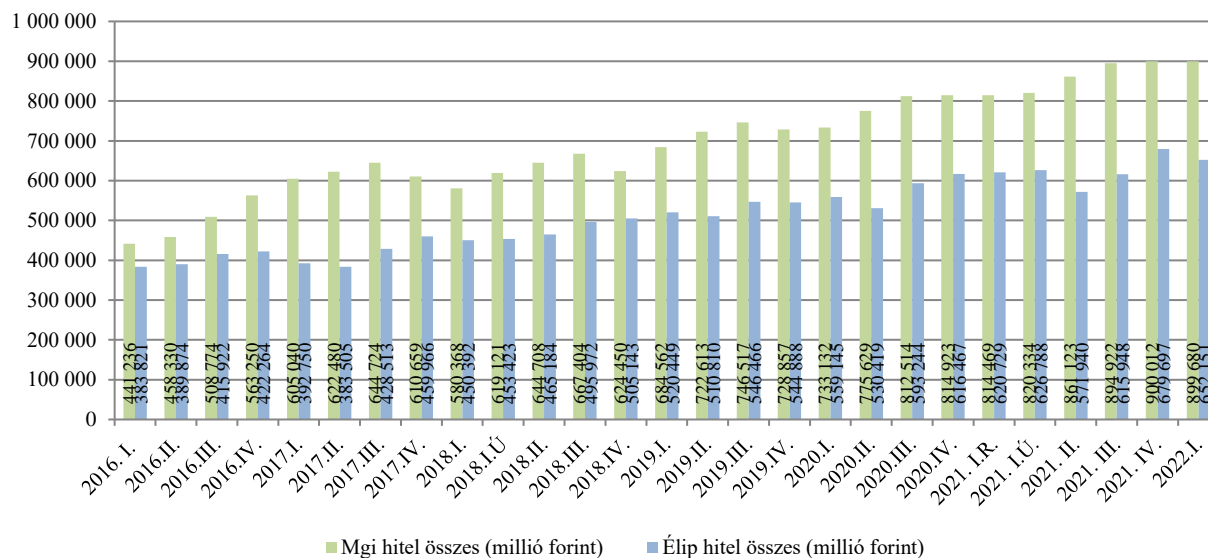
**Az agrárgazdaság egyéni és társas vállalkozásainak (mezőgazdasági és élelmiszeripar összesen) hitelállománya 2022. I. negyedév végén 1 551,8 milliárd forint volt (1. ábra). A teljes hitelállomány az előző negyedévhez képest 1,76%-kal csökkent és az előző év azonos időszakához viszonyítva nőtt (+7,24%).**

**1. ábra: Az agrárgazdaság hitelállományának megoszlása főtevékenység és gazdálkodási forma szerint (2022. I. negyedév)**



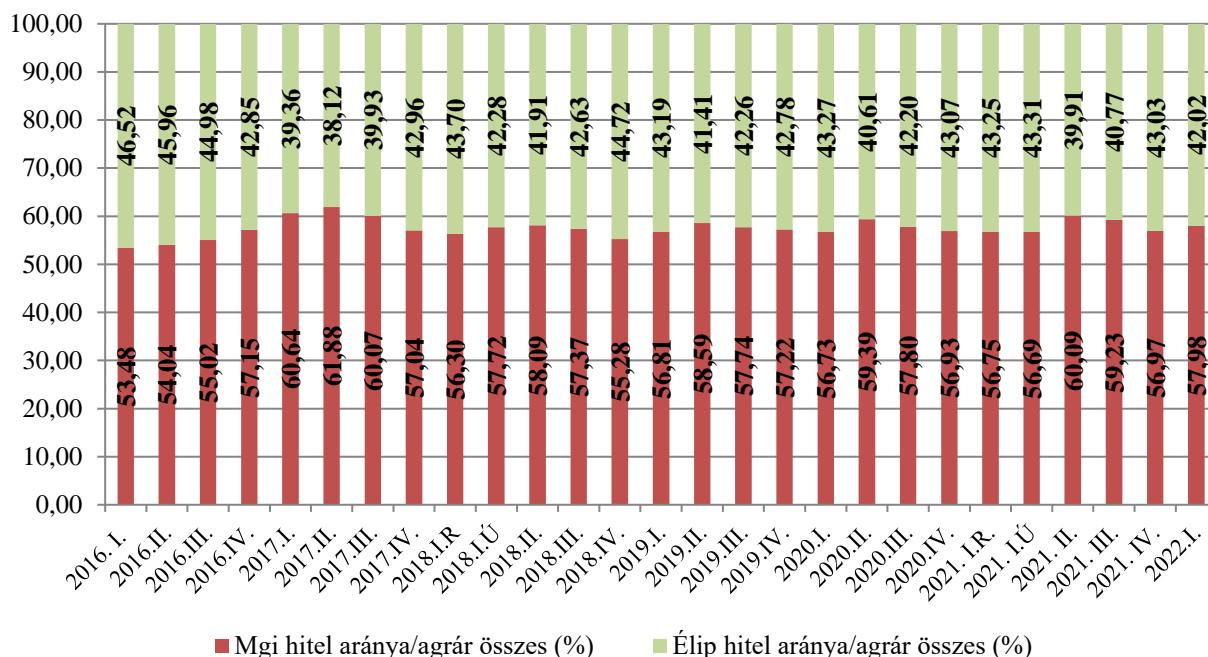
A mezőgazdasági hitelállomány negyedéves szinten stagnált (-0,04%), éves szinten viszont 9,67%-ot növekedett. Az élelmiszeripari hitelállomány az előző negyedévhez képest 4,05%-ot csökkent, éves szinten az élelmiszeripari hitelállomány növekedése 4,05% volt.

**2. ábra: Az agrárgazdaság hitelállományának változása ágazatok szerint, negyedévenként (2016. I. – 2022. I.)**



Az ágazatok hitelállományának megoszlása 2022 első negyedévében növekedett a mezőgazdaság javára, az ágazat hitelállománya a negyedév végére 57,98%-ot tett ki, így az élelmiszeripar részaránya 42,02%-ra csökkent.

3. ábra: Az agrárgazdaság hitelállományának megoszlása nemzetgazdasági ágazatok szerint (2016. I. - 2022. I.)

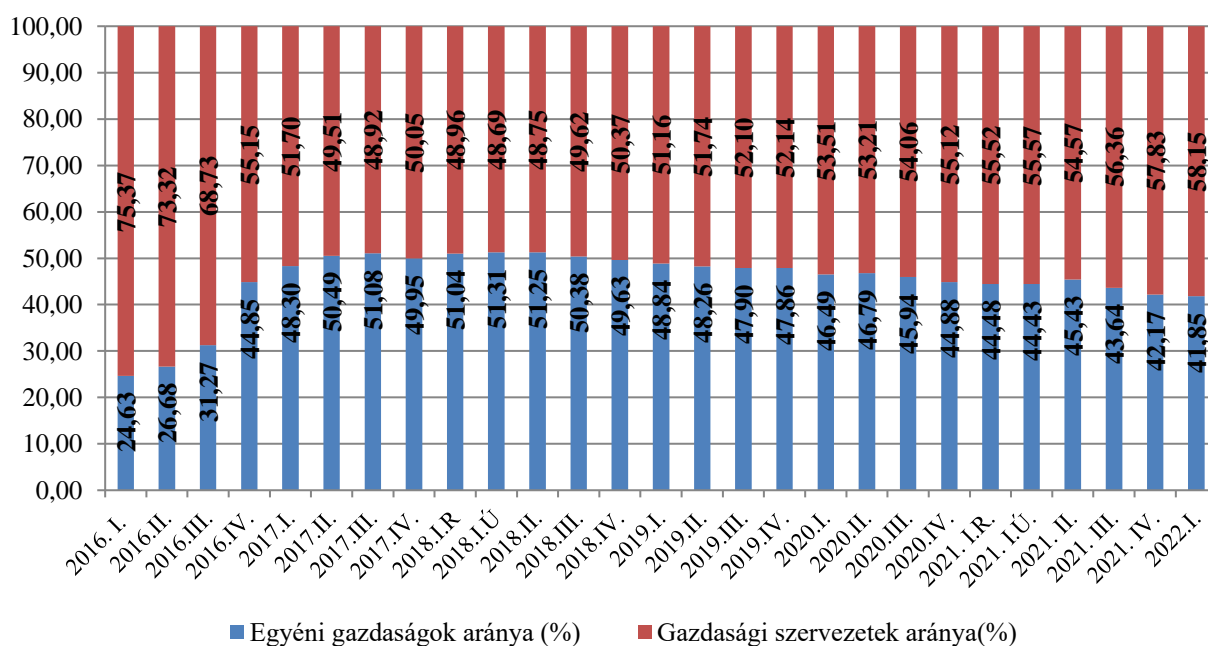


### 1. Mezőgazdaság hitelállománya

A mezőgazdaság hitelállománya 2022. I. negyedévében az előző év azonos negyedévéhez viszonyítva 9,67%-kal növekedett és 899,7 milliárd forintot tett ki.

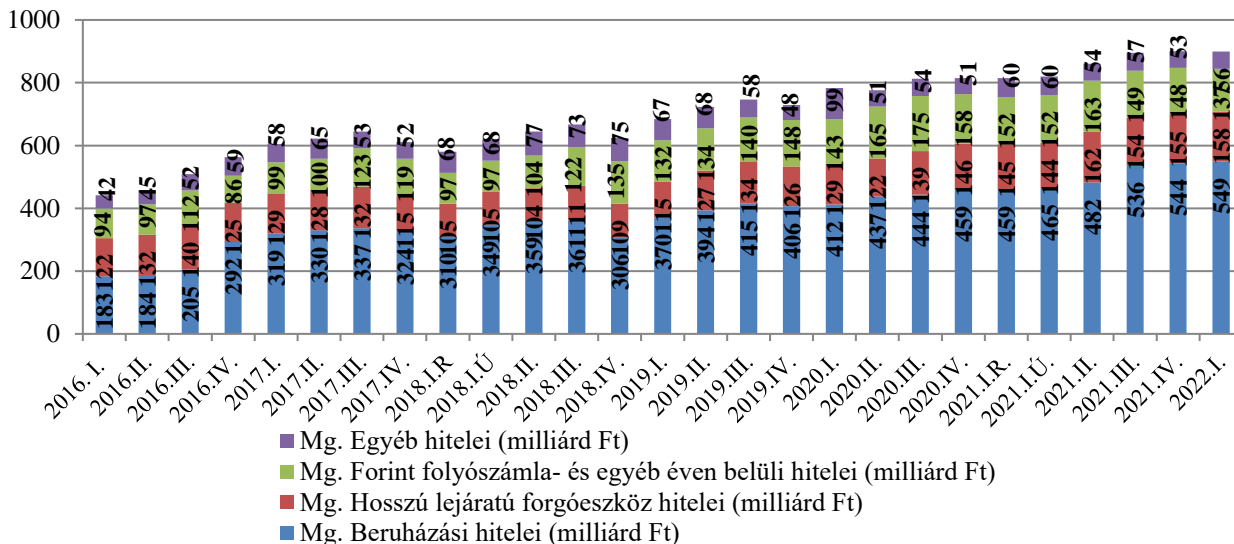
Gazdálkodási formák szerint az egyéni gazdaságok hitelállománya negyedéves szinten 0,79 %-ot (-3,0 milliárd forint) csökkent, míg a gazdasági szervezetek esetében 0,51 %-os (2,7 milliárd forint) emelkedés volt megfigyelhető. Éves szinten a számok azt mutatják, hogy az egyéni gazdaságok 12,0 milliárd (+3,30 %), a gazdasági szervezetek pedig 67,3 milliárd forinttal (+14,77%) növelték hitelállományukat. Fentiekből kitűnik, hogy az egyéni gazdaságok hitelezésének kitétsége a válságoknak jóval nagyobb, mint a gazdasági szervezeteké, így a hitelfelvételüket a biztonság érdekében sokkal inkább visszafogják, mint a gazdasági szervezetek.

4. ábra: A mezőgazdasági hitelállomány megoszlása gazdálkodási formák szerint (2016. I. – 2022. I.)



A mezőgazdasági hitelek közül egyértelműen a beruházási hitelek mutattak növekedést mind éves (+18,20 %), mind negyedéves szinten (+0,99 %). A beruházási hiteleknél is jól látszik a gazdasági szereplők közötti különbség, mindkét időtávban a gazdasági szervezetek állomány növekedése volt jelentős (negyedéves összevetésben 1,77, éves viszonylatban 32,94 %). Éves szinten a hosszú lejáratú forgóeszközhitel 9,84 %-kal bővült, az egyéb hitelek pedig 6,73 %-kal csökkentek. Negyedéves távlatban a hosszú lejáratú forgóeszközhitel állomány 1,84 %-kal növekedett. A mezőgazdasági hitelcélok közül a forint folyószámla és egyéb éven belüli hitelek csökkentek mind negyedéves, mind éves szinten, az éves szintű csökkenés meghaladta a 10 %-ot (-10,12 %).

5. ábra: A mezőgazdasági hitelállomány hitelcél szerinti alakulása (2016. I. – 2022. I.)

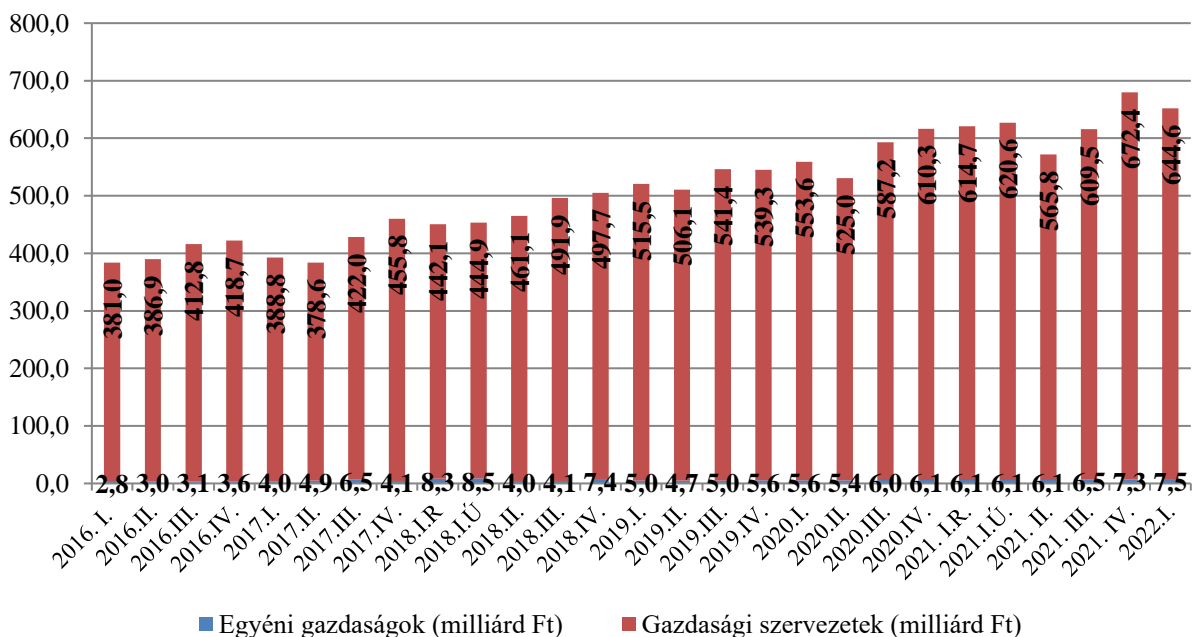


## 2. Élelmiszeripar hitelállománya

Az élelmiszeripar hitelállománya 2022. I. negyedévében, 4,05%-kal bővült az előző év azonos időszakához képest, negyedéves szinten pedig 4,05 %-kal csökkent.

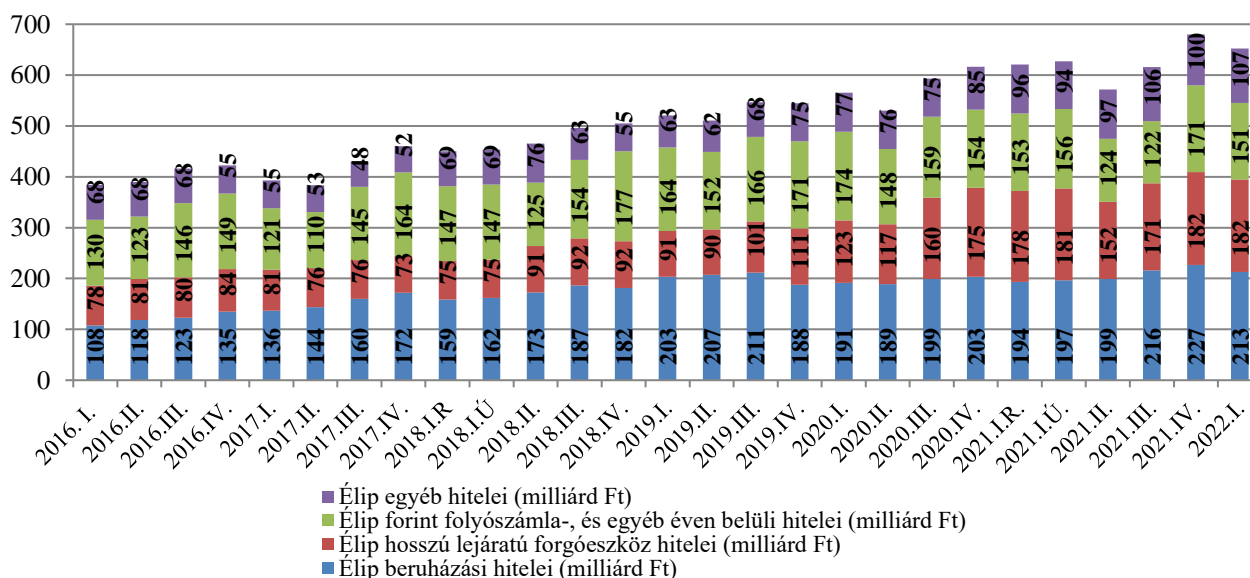
Az előző negyedév 679,7 milliárd forintos hitelállománya 652,2 milliárdra csökkent. A csökkenés a társas vállalkozásokhoz kötődik, hiszen az állományuk 672,4 milliárd forintról 644,6 milliárd forintra csökkent, az egyéni gazdaságok állománya 7,3 milliárdról 7,5 milliárdra növekedett.

6. ábra: Az élelmiszeripari hitelállomány gazdálkodási forma szerint (2016. I. – 2022. I.)



A hitelcél szerinti vizsgálat alapján, az élelmiszeriparban kizárólag csak az egyéb hitelek nem csökkentek, negyedéves szinten 6,86 %-kal, éves összevetésben pedig 14,15 %-kal növekedett az állományuk. A beruházási hitelek 6,15 %-kal csökkentek negyedéves szinten, éves szinten 8,22%-kal nőttek. A hosszú lejáratú forgóeszköz hitelek esetében az előző negyedévhez képest a csökkenés 0,30 %-os volt, az előző év azonos időszakához mért változás pedig +0,53%. A forint folyószámla és egyéb éven belüli hitelek 2022.I. negyedévében az előző negyedéves értéket 11,67 %-kal múlták alul, az éves értéket pedig 3,24 %-kal.

7. ábra: Az élelmiszeripari hitelállomány hitelcél szerinti alakulása (2016. I. – 2022. I.)

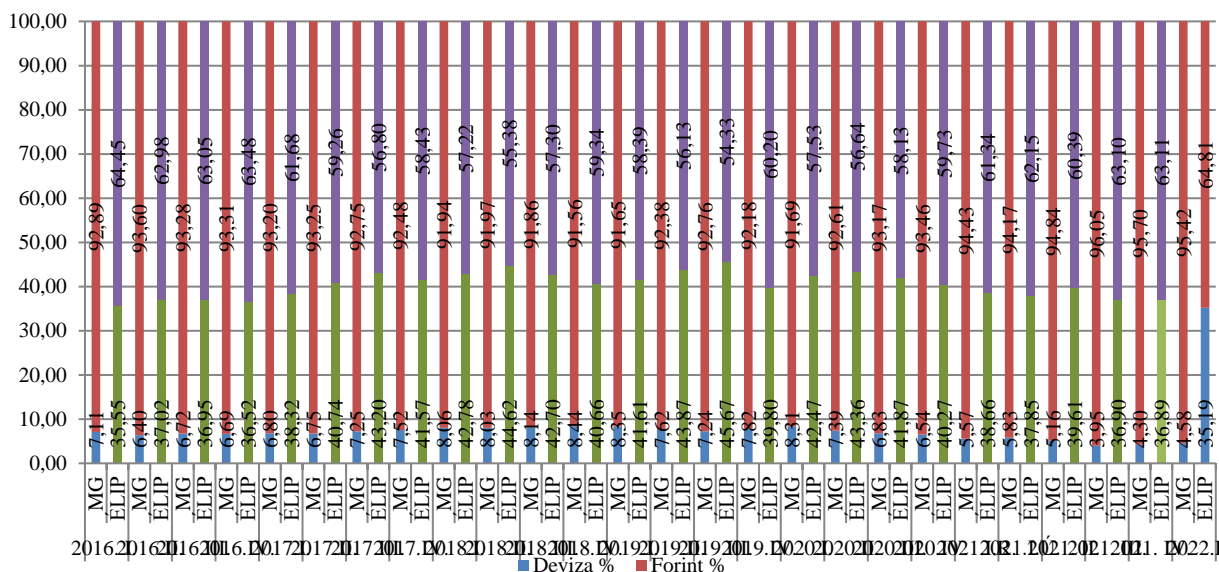


A nagy változások minden esetben a társas vállalkozásoknak köszönhető, amelyek a hitelállomány 99%-át birtokolják.

### 3. Hitelállomány devizanem szerinti alakulása

A devizahitelek arányának lassú ütemű, csökkenő tendenciája folytatódott mindkét ágazatban 2022 I. negyedévében is. Az első negyedévben, a mezőgazdasági forinthitel-devizahitel aránypár 95,42%-4,58%-os volt, éves viszonylatban a forinthitelek részesedése 1,25 százalékponttal emelkedett. Az élelmiszeripar esetében is a forinthitelek aránya a magasabb (64,81%-35,19%). Az összes kihelyezett devizahitel 15,23%-át (41,2 milliárdot) helyezték ki a mezőgazdaságba, ám nagy részét, 84,77 %-ot (229,5 milliárdot) továbbra is az élelmiszeriparba folyósítják. A forinthiteleknél ez az arány fordított, tárgynegyedévben az összes forinthitel 67,01 %-a került a mezőgazdaságba és 32,99 %-a az élelmiszeriparba.

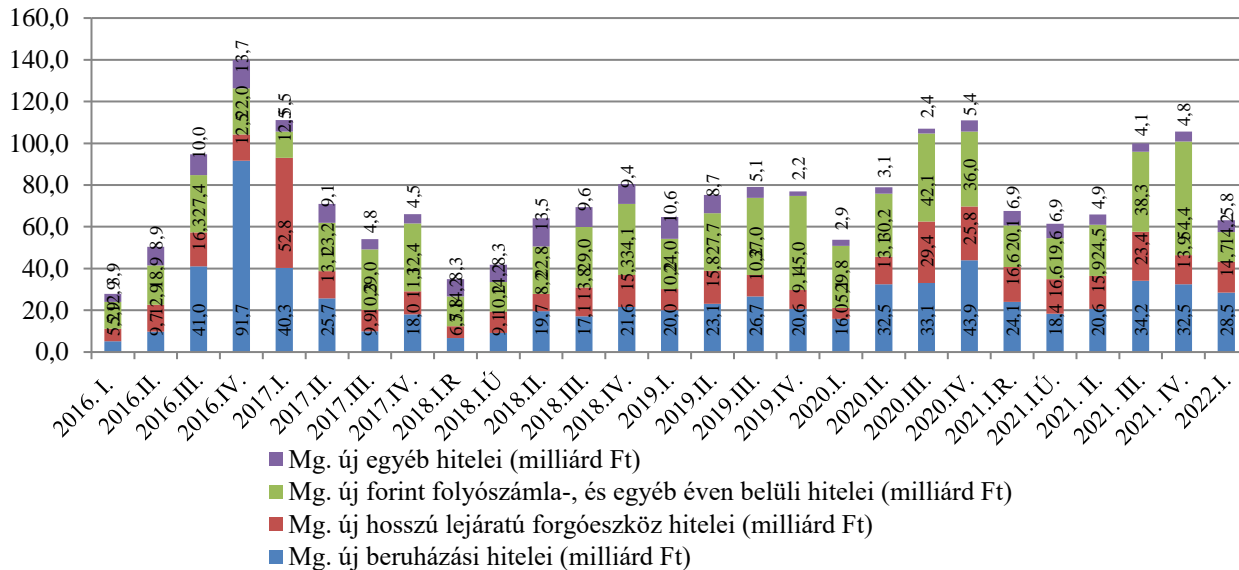
8. ábra: Az agrárgazdaság hitelállományának devizanemek szerinti alakulása (2016. I. – 2021. IV.)



#### 4. Újraonnan folyósított hitelek

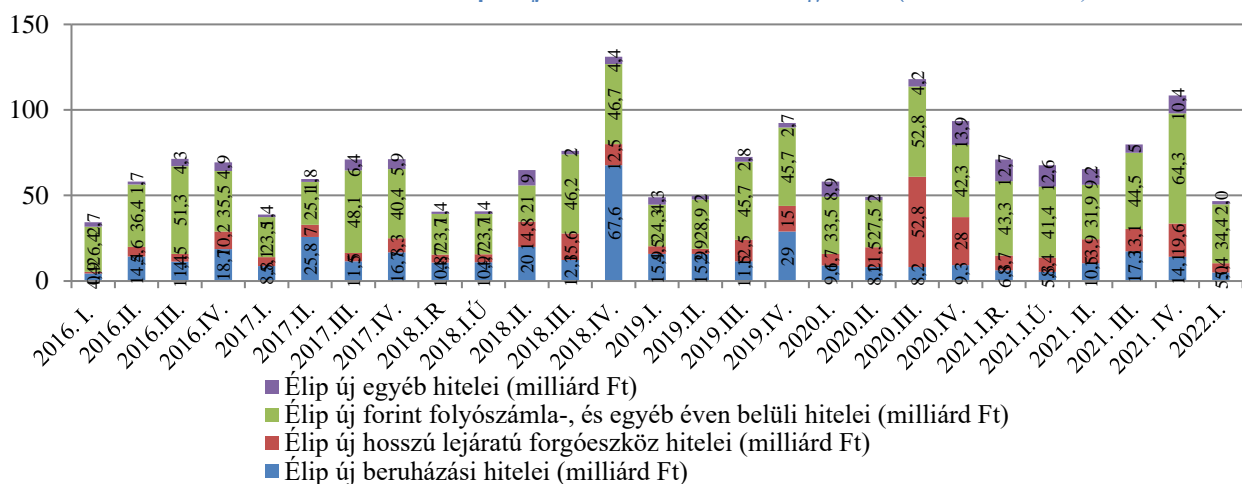
2022 I. negyedévben összesen 110,0 milliárd forint hitelt folyósítottak az agrárgazdasági vállalkozásoknak, ami éves szinten 14,86 %-os, negyedéves szinten pedig 48,60 %-os csökkenést jelent. A folyósított hitelek 57,45 %-a került a mezőgazdasághoz, amely forintban kifejezve 63,2 milliárd. Ez éves szinten 2,76 %-os növekedés, negyedéves szinten pedig 40,15 %-os csökkenést jelent.

9. ábra: A mezőgazdaság új hiteleinek hitelcél szerinti megoszlása (2016. I. – 2022. I.)



Az élelmiszeriparba 2022 I. negyedévben 46,8 milliárd forintot helyeztek ki, ami éves szinten 30,87 %-os, az előző negyedévhez képest pedig 56,83%-os csökkenést jelent. Az élelmiszeriparba 2022 első negyedévében az újonnan kihelyezett hitelek majdnem fele, 42,55 % került.

10. ábra: Az élelmiszeripar új hitelei hitelcél szerinti megoszlása (2016. I. – 2022. I.)



Az agrárgazdaság hiteleiről részletes adatok az <https://agrarstatisztika.kormany.hu/agrargazdasag-hitelei2> linken, illetve a KSH STADAT táblái között, [https://www.ksh.hu/stadat\\_files/mez/hu/mez0106.html](https://www.ksh.hu/stadat_files/mez/hu/mez0106.html), valamint dinamikus lekérdező felületén, a Tájékoztatói adatbázisban, a Mezőgazdasági Számlarendszernél található.